

MOC OKAZJI

WYBIERZ NAJLEPSZĄ OFERTĘ DLA SIEBIE!

Kompleksowo urządzamy
Wasze wymarzone wnętrza!

Ponad 2500 produktów w ofercie

Szeroki asortyment mebli

Kompleksowość usług

Bogactwo dodatków

Wyjątkowe promocje

Wsparcie specjalistów

Spis treści



Velge **4**



Kernau **6**



Siemens **30**



Samsung **42**



Amica **58**



Whirlpool **70**



Beko **84**



Bosch **92**



Grundig **106**



Gorenje **112**



Candy **122**



Smeg **124**



Ciarko Design **126**



Faber **130**



Hitachi **131**



Elica **132**



Dynaxo **133**



Franke **134**



Pyramis **144**



Blanco **148**



Akcesoria **150**



Małe AGD i RTV **152**

Amica

beko

BLANCO

BOSCH

CANDY

CIARKO DESIGN

DYNAXO

elica

FABER

FRANKE

gorenje

GRUNDIG

HITACHI

KERNAU

PYRAMIS

SAMSUNG

SIEMENS

smeg

VELGE

Whirlpool

Copyright by GT GROUP TOMASZEK sp. z o.o. 2023. Opracowanie graficzne i merytoryczne stanowi własność firmy GT GROUP TOMASZEK sp. z o.o. Kopiowanie oraz wykorzystywanie w jakikolwiek sposób materiałów bez pisemnej zgody GT GROUP TOMASZEK sp. z o.o. jest zabronione. Wszystkie przedstawione produkty, niezależnie od sposobu ich oznaczenia w katalogu, dostępne będą wyłącznie do wyczerpania zapasów magazynowych u sprzedawców. GT GROUP TOMASZEK sp. z o.o. nie odpowiada za dostępność produktów u danego sprzedawcy. Niniejszy materiał nie stanowi oferty handlowej w rozumieniu art. 66 Kodeksu cywilnego. Wygląd niektórych produktów może nieznacznie odbiegać od rzeczywistości.

GT GROUP TOMASZEK sp. z o.o. nie ponosi odpowiedzialności za błędy merytoryczne lub drukarskie. Ceny podane w Katalogu GT GROUP wiosna-lato 2023 są cenami rekomendowanymi i mogą ulec zmianie bez wcześniejszego zawiadomienia. Każdy punkt ma prawo stosować własne ceny. Producenci zastrzegają sobie prawo do zmiany charakterystyki technicznej produktów. Dostępność produktów przedstawionych w katalogu jest uzależniona od dostaw producentów. GT GROUP TOMASZEK sp. z o.o. nie gwarantuje ciągłości dostaw produktów do poszczególnych sprzedawców, ale zapewnia, że dokłada wszelkich starań, aby zapewnić ciągłość tych dostaw. Szczegóły promocji wskazanych w Katalogu znajdują się u sprzedawców.

GT GROUP TOMASZEK sp. z o.o. nie ponosi odpowiedzialności za promocje organizowane przez producentów poszczególnych marek, w tym również za poprawność warunków promocji i linków zamieszczonych w Katalogu.

Na wiosnę odświeżamy ofertę w GT Group i ruszamy z promocją **Multi i Ekstra Premia!**

Promocja **MULTI**

Wybierz piekarnik i płytę grzewczą jednej marki, dobierz pozostałe urządzenia tej lub innej marki i korzystaj ze zniżek na dotychczasowych zasadach. Im więcej sprzętów kupujesz, tym wyższy przysługuje Ci rabat.*

* Regulamin promocji dostępny u sprzedawcy.

* Promocja „Multi” „i „Ekstra Premia” nie łączą się.

Promocja **EKSTRA PREMIA**

Stwórz zestaw urządzeń AGD obejmujący piekarnik i płytę grzewczą oraz zmywarkę lub chłodziarkę od jednego producenta. Za każde wydane 1000 zł zyskasz 100 zł zniżki na wybrany przez siebie produkt AGD/RTV/SDA dowolnej marki z oferty GT Group. Rabat naliczany jest w momencie zakupu sprzętu podlegającego warunkom promocji.*

* Regulamin promocji dostępny u sprzedawcy.


* Promocja „Multi” „i „Ekstra Premia” nie łączą się.

Dzięki naszym promocjom

OSZCZĘDZASZ

jeszcze więcej czasu i pieniędzy:

- ✓ Kompletujesz AGD samodzielnie lub z pomocą naszych specjalistów.
- ✓ Wybierając produkty w zestawie, zawsze możesz liczyć na dodatkowe korzyści.
- ✓ Odbierasz rabat na najtańsze urządzenie w zestawie lub na inny, dowolnie wybrany sprzęt, by cieszyć się perfekcyjnie urządzoną kuchnią.



Z serca .. *Norwegii*

VELGE

— CHOICE FOR LIVING —

5LAT
GWARANCJI

NA WSZYSTKIE OKAPY
MARKI VELGE

Okap Velge w Twojej przestrzeni

Na co dzień, dokonując wyborów, tworzysz unikalne przestrzenie. Odkrywasz nowe źródła pomysłów, stajesz się projektantem własnego otoczenia.

Zainspiruj się północnym szlakiem Velge i stwórz swój nowy wymiar przestrzeni.



5
LAT
A
90
cm
653
M³/H

Okap kominowy
VCCH 9003.1 W - Biały

Soft ON/OFF Light • Time Control • Anti Grease Filter Alarm • Carbon Filter Alarm • Oświetlenie LED • Sterowanie dotykowe • Głośność 51-68 dB (A) • Pasujące akcesoria: Filtr węglowy VACF 03 • Komin VACH 9003* • Wymiary: 60 (130*) × 90 × 14 cm • Kolor: Inox + Białe szkło

* Opcja dodatkowo płatna

2 999,-



5
LAT
A
65
cm
917
M³/H

Okap kominowy
VCCH 6501.1 W - Biały

Perimeter Extraction • Clean Air 24 H • Time Control • Anti Grease Filter Alarm • Carbon Filter Alarm • Możliwość zamontowania kominu dekoracyjnego • Oświetlenie LED • Sterowanie dotykowe • Głośność 46-63 dB (A) • Pasujące akcesoria: Filtr Long Life VACF 01 LL • Komin VACH 6501* • Wymiary: 90 (125*) × 65 × 35 cm • Kolor: Inox + Białe szkło

* Opcja dodatkowo płatna

2 499,-



5
LAT
A
65
cm
917
M³/H

Okap kominowy
VCCH 6501.1 B - Czarny

Perimeter Extraction • Clean Air 24 H • Time Control • Anti Grease Filter Alarm • Carbon Filter Alarm • Możliwość zamontowania kominu dekoracyjnego • Oświetlenie LED • Sterowanie dotykowe • Głośność 46-63 dB (A) • Pasujące akcesoria: Filtr Long Life VACF 01 LL • Komin VACH 6501* • Wymiary: 90 (125*) × 65 × 35 cm • Kolor: Inox + Czarne szkło

* Opcja dodatkowo płatna

2 999,-



5
LAT
A
65
cm
886
M³/H

Okap kominowy
VCCH 6506.1 W - Biały

Slow Motion Opening • Perimeter Extraction • Clean Air 24 H • Soft ON/OFF Light • Time Control • Anti Grease Filter Alarm • Możliwość zamontowania kominu dekoracyjnego • Oświetlenie LED • Sterowanie dotykowe • Głośność 46-63 dB (A) • Long Life Charcoal Filters • Pasujące akcesoria: Filtr Long Life VACF 04 LL • Komin VACH 6506* • Wymiary: 75 (115*) × 65 × 21 (34) cm • Kolor: Inox + Białe szkło

* Opcja dodatkowo płatna

2 499,-



5
LAT
A
65
cm
886
M³/H

Okap kominowy
VCCH 6506.1 B - Czarny

Slow Motion Opening • Perimeter Extraction • Clean Air 24 H • Soft ON/OFF Light • Time Control • Anti Grease Filter Alarm • Możliwość zamontowania kominu dekoracyjnego • Oświetlenie LED • Sterowanie dotykowe • Głośność 46-63 dB (A) • Long Life Charcoal Filters • Pasujące akcesoria: Filtr Long Life VACF 04 LL • Komin VACH 6506* • Wymiary: 75 (115*) × 65 × 21 (34) cm • Kolor: Inox + Czarne szkło

* Opcja dodatkowo płatna

2 999,-



5
LAT
A
90
cm
754
M³/H

Okap kominowy
VCCH 9009.1 X

Sterowanie dotykowe • Głośność 45-64 dB (A) • Clean Air 24 H • Time Control • Anti Grease Filter Alarm • Carbon Filter Alarm • Bluetooth • Odtwarzacz muzyki • Cook&Talk • Oświetlenie LED • Pasujące akcesoria: Filtr węglowy VACF 05 • Kolor: Inox + Czarne szkło

2 499,-



5
LAT
A
90
cm
886
M³/H

Okap kominowy
VCCH 9007.1 B

Sterowanie dotykowe • Głośność 46-63 dB (A) • Perimeter Extraction • Clean Air 24 H • Time Control • Anti Grease Filter Alarm • Carbon Filter Alarm • Oświetlenie LED • Pasujące akcesoria: Filtr węglowy VACF 05 • Komin VACH 9007 • Kolor: Inox + Czarne szkło

2 499,-




5
LAT
A
55
cm
754
M³/H

Okap do zabudowy
VBCH 5510.1 W

Perimeter Extraction • Clean Air 24 H • Time Control • Anti Grease Filter Alarm • Carbon Filter Alarm • Oświetlenie LED • Sterowanie dotykowe • Głośność 48-65 dB (A) • Pasujące akcesoria: Filtr węglowy VACF 06 • Wymiary: 34 × 55 × 29 cm • Kolor: Inox + Białe szkło

1 699,-

KERNAU



DIAMENT
meblarstwa
2023





ZOBACZ URZĄDZENIA
KERNAU
W WIRTUALNEJ KUCHNI

LINIA
COPPER

Designerska
miedź szlachetna

PIEKARNIK
KBO 1280.1 TC Copper



Czyszczenie parowe – wykorzystaj moc pary i wyczyść piekarnik bez wysiłku! Całą pracę wykona specjalny program.



Funkcja Boost – zyskaj więcej czasu dla siebie! Funkcja znacznie przyspiesza nagrzewanie piekarnika.

PLYTA GAZOWA
KGH 6464 Copper



Powłoka PVD – ciesz się trwałością i głębią koloru dzięki wyspecjalizowanej technologii powlekania.



Regulacja barwy oświetlenia – doświetl blat roboczy tak, jak tego potrzebujesz lub stwórz delikatny nastrój.




LINIA

KITCHEN CONNECT

TWÓJ KUCHENNY ASYSTENT

Bądź wirtuozem w swojej kuchni i skup się na tym, co najważniejsze, czyli tworzeniu swojego kulinarnego dzieła. A o pracę okapu zadba Twój asystent w postaci automatycznego sterowania z poziomu płyty.






ZOBACZ W SHOWROOMIE

B

90
 cm
680
 M³/H
62
 dB(A)

Okap wyspowy
KCH 1090 B Island Kitchen Connect
 Sterowanie z poziomu płyty + sterowanie dotykowe • Filtry aluminiowe w kolorze czarnym • Oświetlenie: listwy LED • Wydajność 240-410 m³/h • Tryb turbo 680 m³/h • Głośność 50-62 dB(A) • Tryb turbo 71 dB(A) • Timer • Wyswietlacz czerwony • Opcjonalnie: filtr węglowy TYP 3 × 3 szt. • 4 stopnie pracy wentylatora • Praca jako wyciąg lub pochłaniacz • Wymiary: 75,3-95,3 × 90 × 60,8 cm • Kolor: czarny + czarne szkło

2 499,-





ZOBACZ W SHOWROOMIE

B

38
 cm
767
 M³/H
60
 dB(A)

Okap wyspowy
KCH 0140 B Island Kitchen Connect
 Sterowanie z poziomu płyty + sterowanie przyciskami Soft Touch • Wydajność 292-537 m³/h • Tryb turbo 767 m³/h • Głośność 46-60 dB(A) • Tryb turbo 66 dB(A) • Oświetlenie LED • Szczeliny system zasyssania oparów • Timer • Opcjonalnie: filtr węglowy TYP 6 × 1 szt. • 4 stopnie pracy wentylatora • Praca jako wyciąg lub pochłaniacz • Wymiary: 95,8-118,8 × 38 × 38 cm • Kolor: czarny

2 699,-





ZOBACZ W SHOWROOMIE

KBH 0861 B
999,-

KBH 0891 B
1 349,-

B

64
 dB(A)
60 cm
90 cm
640 M³/H
660 M³/H

Okap do zabudowy
KBH 0861 B Kitchen Connect
KBH 0891 B Kitchen Connect
 Sterowanie z poziomu płyty + sterowanie przyciskami Soft Touch • Wydajność 225-360/240-425 m³/h • Tryb turbo 640/660 m³/h • Głośność 51-64 dB(A) • Tryb turbo 70 dB(A) • Oświetlenie: listwy LED • Szczeliny system zasyssania oparów • Timer • Opcjonalnie: filtr węglowy TYP 17 × 1 szt./ 15 × 2 szt. • 4 stopnie pracy wentylatora • Praca jako wyciąg lub pochłaniacz • Wymiary: 26,8 × 59,8/90 × 29 cm • Kolor: czarny + czarne szkło





ZOBACZ W SHOWROOMIE

B

39
 cm
705
 M³/H
63
 dB(A)

Okap kominowy
KCH 0140 B Kitchen Connect
 Sterowanie z poziomu płyty + sterowanie przyciskami Soft Touch • Wydajność 282-520 m³/h • Tryb turbo 705 m³/h • Głośność 46-63 dB(A) • Tryb turbo 68 dB(A) • Opcjonalnie: filtr węglowy TYP 6 × 1 szt. • 4 stopnie pracy wentylatora • Filtry aluminiowe • Oświetlenie LED • Szczeliny system zasyssania oparów • Timer • Praca jako wyciąg lub pochłaniacz • Wymiary: 80 × 39 × 50 cm • Kolor: czarny

1 899,-





ZOBACZ W SHOWROOMIE

KCH 0961 B
1 499,-

B

62
 dB(A)
60 cm
90 cm
675 M³/H
680 M³/H

Okap kominowy
KCH 0961 B Kitchen Connect
KCH 0991 B Kitchen Connect
 Sterowanie z poziomu płyty + sterowanie dotykowe • Wydajność 235-400/240-420 m³/h • Tryb turbo 675/680 m³/h • Głośność 50-61/51-62 dB(A) • Tryb turbo 70/71 dB(A) • Filtry aluminiowe w kolorze czarnym • Oświetlenie: listwa LED • Timer • Wyswietlacz czerwony • Opcjonalnie: filtr węglowy TYP 3 × 2 szt. / 3 szt. • 4 stopnie pracy wentylatora • Praca jako wyciąg lub pochłaniacz • Wymiary: 79-101 × 60/90 × 40,2 cm • Kolor: czarny + czarne szkło

1 599,-





ZOBACZ W SHOWROOMIE

C

60
 cm
420
 M³/H
66
 dB(A)

Okap do zabudowy
KBH 0661 B Kitchen Connect
 Sterowanie z poziomu płyty + sterowanie przyciskami Soft Touch • Wydajność 165-420 m³/h • Głośność 49-66 dB(A) • Filtr aluminiowy w kolorze czarnym • Oświetlenie LED • Timer • Opcjonalnie: filtr węglowy TYP 17 × 1 szt. • 3 stopnie pracy wentylatora • Praca jako wyciąg lub pochłaniacz • Wymiary: 24,5 × 59,8 × 29 cm • Kolor: czarny

799,-



5
LAT GWARANCJA*



ZOBACZ W SHOWROOMIE

5
BOOSTER

9+2
POZIOMÓW MOCY


82
 cm
 SZLIFOWANE KRAWĘDZIE

Płyta indukcyjna
KIH 7534-5B BL Kitchen Connect
 3 tryby pracy Kitchen Connect • Dotykowe sterowanie okapem • Sterowanie typu Slider • Bluetooth • Funkcja Stop&Go • 2 pola Bridge • Funkcja Automatic Pot Detection • 5 pól Booster • Szlifowane krawędzie, typ C – możliwość montażu na równi z blatem • Czarna powłoka Black Undercoat • Temperatura automatyczna 70°C • Poziomy mocy: 9 + 2 (Booster/Keep Warm) • Timer • Auto Power • Blokada rodzicielska • Pozycja Stand By • 5 wskaźników ciepła resztkowego • Moc 10,4 kW • Wymiary: 82 × 52 cm • Kolor: czarny

3 499,-



5
LAT GWARANCJA*



ZOBACZ W SHOWROOMIE

4
BOOSTER

9+2
POZIOMÓW MOCY


59
 cm
 SZLIFOWANE KRAWĘDZIE

Płyta indukcyjna
KIH 6435-4B BL Kitchen Connect
 3 tryby pracy Kitchen Connect • Dotykowe sterowanie okapem • Sterowanie typu Slider • Bluetooth • Funkcja Stop&Go • 2 pola Bridge • Funkcja Automatic Pot Detection • 4 pola Booster • Szlifowane krawędzie, typ C – możliwość montażu na równi z blatem • Czarna powłoka Black Undercoat • Temperatura automatyczna 70°C • Poziomy mocy: 9 + 2 (Booster/Keep Warm) • Timer • Auto Power • Blokada rodzicielska • Pozycja Stand By • 4 wskaźniki ciepła resztkowego • Moc 7,4 kW • Wymiary: 59 × 52 cm • Kolor: czarny

2 449,-



5
LAT GWARANCJA*



ZOBACZ W SHOWROOMIE

4
BOOSTER

9+2
POZIOMÓW MOCY


59
 cm
 SZLIFOWANE KRAWĘDZIE

Płyta indukcyjna
KIH 6413-4B BL Kitchen Connect
 3 tryby pracy Kitchen Connect • Dotykowe sterowanie okapem • Sterowanie typu Slider • Bluetooth • Funkcja Stop&Go • Pole Bridge • Funkcja Automatic Pot Detection • 4 pola Booster • Szlifowane krawędzie, typ C – możliwość montażu na równi z blatem • Czarna powłoka Black Undercoat • Temperatura automatyczna 70°C • Poziomy mocy: 9 + 2 (Booster/Keep Warm) • Timer • Auto Power • Blokada rodzicielska • Pozycja Stand By • 4 wskaźniki ciepła resztkowego • Moc 7,4 kW • Wymiary: 59 × 52 cm • Kolor: czarny

2 199,-



ODKRYJ WSZYSTKIE
ZALETY LINII
45 CM

45 cm
**DOBRYCH
ROZWIĄZAŃ**

POLECAMY



Piekarnik

KBO 0946 PT B

Czyszczenie parowe • Prowadnica teleskopowa • Wyświetlacz LED • Sterowanie mechaniczne • Pojemność 47 l • 9 funkcji • Chowane pokręta Push Push • Drabinki boczne • Emalia łatwa w czyszczeniu Perfect Clean • Timer elektroniczny • Termoobieg 3D • Chłodzenie obudowy • 3 szyby w drzwiach • Blokada rodzicielska • Moc 1,9 kW • Wymiary: 59,5 × 45 × 56,5 cm • Kolor: czarne szkło

1 699,-

POLECAMY



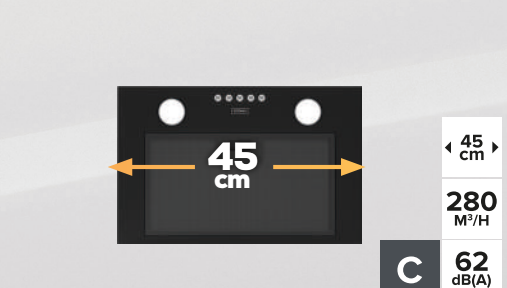
Piekarnik

KBO 0946 SK B

Czyszczenie parowe • Wyświetlacz LED • Sterowanie mechaniczne • Pojemność 47 l • 9 funkcji • Zewnętrzne pokręta • Drabinki boczne • Emalia łatwa w czyszczeniu Perfect Clean • Timer elektroniczny • Termoobieg 3D • Chłodzenie obudowy • 3 szyby w drzwiach • Blokada rodzicielska • Moc 1,9 kW • Wymiary: 59,5 × 45 × 56,5 cm • Kolor: czarne szkło

1 399,-

NOWOŚĆ



Okap do zabudowy


KBH 0245 B

Oświetlenie LED • Sterowanie przyciskami Push Push • Wydajność 115-280 m³/h • Głośność 46-62 dB(A) • Opcjonalnie: filtr węglowy TYP 19 × 2 szt. • 3 stopnie pracy wentylatora • Praca jako pochłaniacz lub wyciąg • Filtr aluminiowy • Wymiary: 16,3 × 45 × 29 cm • Kolor: czarny

Produkt dostępny od kwietnia 2023.

469,-

NOWOŚĆ



Płyta indukcyjna

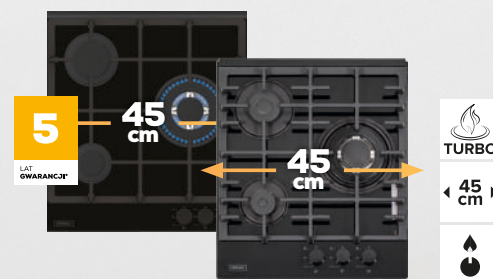
KIH 431-3B

Temperatury automatyczne • Szlifowane krawędzie, typ C - możliwość zabudowy na równi z blatem • Sterowanie dotykowe • 3 pola Booster • Poziomy mocy: 9+1 (Booster) • Timer • Funkcja Auto Power • Funkcja Auto Stop • Pozycja Stand By • Blokada rodzicielska • 3 wskaźniki ciepła resztkowego • Wymiary: 44 × 52 cm • Kolor: czarny

Produkt dostępny od kwietnia 2023.

1 299,-

NOWOŚĆ



Płyta gazowa

KGH 4346 T CI B / 4346.1 T CI B

Palnik turbo 3,5 kW • Ruszty żeliwne • Sterowanie z frontu • 3 palniki • Zapalarka automatyczna • Zabezpieczenie przeciw wypływowi gazu • Wymiary: 10,7 × 44 × 52 cm • Kolor: czarne szkło

899,-



Płyta gazowa

KGH 4346 B

Sterowanie z frontu • 3 palniki • Ruszty stalowe • Zapalarka automatyczna • Zabezpieczenie przeciw wypływowi gazu • Wymiary: 10,7 × 44 × 52 cm • Kolor: czarny mat

549,-

Okap do zabudowy

KBH 0145 B Glass

Oświetlenie: listwa LED • Filtr aluminiowy w kolorze czarnym • Sterowanie przyciskami Push Push • Wydajność 190-305 m³/h • Głośność 52-64 dB(A) • Kolor: czarne szkło • Opcjonalnie: filtr węglowy TYP 14 × 2 szt. • 3 stopnie pracy wentylatora • Praca jako pochłaniacz lub wyciąg • Wymiary: 16 × 44,6 × 28,5 cm

559,-

NOWOŚĆ



2 149,-

DIAMANT
meblarstwa
2023

Piekarnik

KBO 1280.1 TC Gun Metal / KBO 1280.1 TC Copper

Funkcja Boost • Czyszczenie parowe • Sterowanie dotykowe • Prowadnica teleskopowa • Wyświetlacz LED • Pojemność 60 l • 12 funkcji • Drabinki boczne • Emalia łatwa w czyszczeniu Perfect Clean • Timer elektroniczny • Termoobieg 3D • Chłodzenie obudowy • 3 szyby w drzwiach • Blokada rodzicielska • Wkłady katalityczne • Moc 3,1 kW • Wymiary: 59,5 × 59,5 × 58,7 cm • Kolor: czarne szkło + gun metal / czarne szkło + copper



! KBO 1280 Copper
1 miejsce w prestiżowym konkursie „Diamant Meblarstwa 2023”!



DOTYKOWY PANEL STEROWANIA

ODKRYJ INTUICYJNE, W PEŁNI DOTYKOWE
STEROWANIE PIEKARNIKIEM. WYGODNIEJSZE
NIŻ KIEDYKOLWIEK.

POLECAMY




Piekarnik

KBO 1076 P S PT B

Funkcja pyrolizy • Prowadnica teleskopowa • Chowane podświetlane pokręta Push Push • Zawiasy Soft Close • Programator dotykowy • 4 szyby w drzwiach • Wyświetlacz LED • Sterowanie mechaniczne • Pojemność 77 l • 11 funkcji • Drabinki boczne • Emalia łatwa w czyszczeniu Perfect Clean • Timer elektroniczny • Termoobieg 3D • Chłodzenie obudowy • Blokada rodzicielska • Moc 3,6 kW • Wymiary: 59,5 × 59,5 × 57 cm • Kolor: czarne szkło

2 399,-



Piekarnik

KBO 1076 S PT W

Prowadnice teleskopowe • Chowane pokręta Push Push • Zawiasy Soft Close • Programator dotykowy • Wyświetlacz LED • Sterowanie mechaniczne • Pojemność 77 l • 11 funkcji • Drabinki boczne • Emalia łatwa w czyszczeniu Perfect Clean • Timer elektroniczny • Termoobieg 3D • Chłodzenie obudowy • 3 szyby w drzwiach • Blokada rodzicielska • Wkłady katalityczne • Moc 3,6 kW • Wymiary: 59,5 × 59,5 × 57 cm • Kolor: białe szkło

1 849,-

Produkt dostępny do wyczerpania zapasów.

POLECAMY



Piekarnik

KBO 1077 S PT B

Funkcja pary • Prowadnica teleskopowa • Chowane podświetlane pokręta Push Push • Zawiasy Soft Close • Programator dotykowy • Wyświetlacz LED • Programy Auto • Sterowanie mechaniczne • Pojemność 77 l • 11 funkcji • Drabinki boczne • Emalia łatwa w czyszczeniu Perfect Clean • Timer elektroniczny • Termoobieg 3D • Chłodzenie obudowy • 3 szyby w drzwiach • Blokada rodzicielska • Wkłady katalityczne • Moc 3,6 kW • Wymiary: 59,5 × 59,5 × 57,5 cm • Kolor: czarne szkło

1 999,-

niskie zużycie prądu

CHYSZCZENIE
PYROLITYCZNE
ZYSKAJ CZYSTY PIEKARNIK BEZ WYSILKU!
BARDZO WYSOKA TEMPERATURA REDUKUJE
ZABRUDZENIA DO POPIOŁU.

POLECAMY

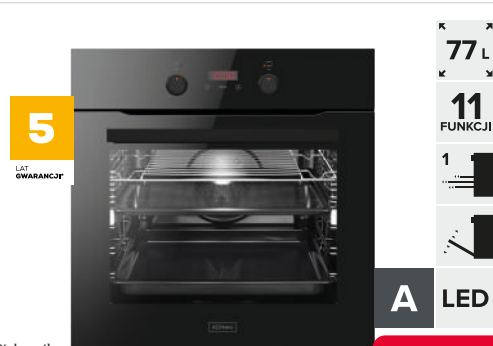


Piekarnik

KBO 1076 S PT B

Prowadnice teleskopowe • Chowane podświetlane pokręta Push Push • Zawiasy Soft Close • Programator dotykowy • Wyświetlacz LED • Sterowanie mechaniczne • Pojemność 77 l • 11 funkcji • Drabinki boczne • Emalia łatwa w czyszczeniu Perfect Clean • Timer elektroniczny • Termoobieg 3D • Chłodzenie obudowy • 3 szyby w drzwiach • Blokada rodzicielska • Wkłady katalityczne • Moc 3,6 kW • Wymiary: 59,5 × 59,5 × 57 cm • Kolor: czarne szkło

1 799,-



Piekarnik

KBO 1075 S PT B

Prowadnica teleskopowa • Zawiasy Soft Close • Programator dotykowy • Wyświetlacz LED • Chowane pokręta Push Push • Sterowanie mechaniczne • Pojemność 77 l • 11 funkcji • Drabinki boczne • Emalia łatwa w czyszczeniu Perfect Clean • Timer elektroniczny • Termoobieg 3D • Chłodzenie obudowy • 3 szyby w drzwiach • Blokada rodzicielska • Moc 3,6 kW • Wymiary: 59,5 × 59,5 × 57 cm • Kolor: czarne szkło

1 699,-



Piekarnik

KBO 1074.1 PT X / KBO 1074.1 PT B

Prowadnica teleskopowa • Programator dotykowy • Wyświetlacz LED • Chowane pokręta Push Push • Sterowanie mechaniczne • Pojemność 77 l • 11 funkcji • Drabinki boczne • Emalia łatwa w czyszczeniu Perfect Clean • Timer elektroniczny • Termoobieg 3D • Chłodzenie obudowy • 3 szyby w drzwiach • Blokada rodzicielska • Wkłady katalityczne • Moc 3,6 kW • Wymiary: 59,5 × 59,5 × 57 cm • Kolor: czarne szkło + inox / czarne szkło

1 549,-



Piekarnik


KBO 1067.1 SK X / KBO 1067.1 SK B

Prowadnica teleskopowa • Wyświetlacz LED • Sterowanie mechaniczne • Pojemność 66 l • 10 funkcji • Zewnętrzne pokręta • Drabinki boczne • Emalia łatwa w czyszczeniu Perfect Clean • Timer elektroniczny • Termoobieg 3D • Chłodzenie obudowy • 3 szyby w drzwiach • Blokada rodzicielska • Moc 3,1 kW • Wymiary: 59,5 × 59,5 × 57,5 cm • Kolor: inox panel + czarne szkło / czarny stalowy panel + czarne szkło

1 349,-

5 LAT GWARANCJI

BESTSELLER



38,8 cm
25 L
8 PROGRAMÓW AUTO
5 POZIOMÓW MOCY

Kuchenka mikrofalowa

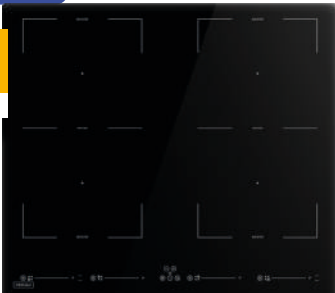
KMO 254 G B

Funkcja Time Defrost • Funkcja Quick Start • Grill kwarcowy • Funkcja Weight Defrost • Szklany front • Sterowanie dotykowe • Pojemność 25 l • 8 programów Auto • 5 poziomów mocy • Wyświetlacz czerwony • Moc grilla 1000 W • Moc mikrofal 900 W • Timer • Zegar cyfrowy • Podgrzewanie wieloetapowe • Opóźniony start • Wnętrze: stal nierdzewna • Wymiary: 38,8 x 59,4 x 41 cm • Kolor: czarne szkło

1 399,-

5 LAT GWARANCJI

NOWOŚĆ



4 BOOSTER
9+1 POZIOMÓW MOCY
SZLIFOWANE KRAWĘDZIE

Płyta indukcyjna

KIH 6444-4B


Pole Bridge (x 2) • Funkcja Booster (x 4) • Temperatury automatyczne • Szlifowane krawędzie, typ C - możliwość zabudowy na równi z blatem • Sterowanie Slider (x 4) • Poziomy mocy: 9 + 1 (Booster) • Timer • Funkcja Auto Power • Funkcja Keep Warm • Funkcja Auto Stop • Pozycja Stand By • Blokada rodzicielska • 4 wskaźniki ciepła resztkowego • Moc 7,2 kW • Wymiary: 59 x 52 cm • Kolor: czarny

Produkt dostępny od maja 2023.

2 099,-

5 LAT GWARANCJI

NOWOŚĆ



4 BOOSTER
9+1 POZIOMÓW MOCY
SZLIFOWANE KRAWĘDZIE

Płyta indukcyjna

KIH 6443-4B

Pole Bridge (x 2) • Funkcja Booster (x 4) • Temperatury automatyczne • Szlifowane krawędzie, typ C - możliwość zabudowy na równi z blatem • Sterowanie Slider • Poziomy mocy: 9 + 1 (Booster) • Timer • Funkcja Auto Power • Funkcja Auto Stop • Pozycja Stand By • Blokada rodzicielska • 4 wskaźniki ciepła resztkowego • Moc 7,4 kW • Wymiary: 59 x 52 cm • Kolor: czarny

Produkt dostępny od maja 2023.

1 899,-

5 LAT GWARANCJI

BESTSELLER



38,8 cm
25 L
8 PROGRAMÓW AUTO
5 POZIOMÓW MOCY

Kuchenka mikrofalowa

KMO 254 G W

Funkcja Time Defrost • Funkcja Quick Start • Grill kwarcowy • Funkcja Weight Defrost • Szklany front • Sterowanie dotykowe • Pojemność 25 l • 8 programów Auto • 5 poziomów mocy • Wyświetlacz czerwony • Moc grilla 1000 W • Moc mikrofal 900 W • Timer • Zegar cyfrowy • Podgrzewanie wieloetapowe • Opóźniony start • Wnętrze: stal nierdzewna • Wymiary: 38,8 x 59,4 x 41 cm • Kolor: białe szkło

Produkt dostępny do wyczerpania zapasów.

1 399,-

5 LAT GWARANCJI

NOWOŚĆ

POLSKA MODA



4 BOOSTER
9+1 POZIOMÓW MOCY
SZLIFOWANE KRAWĘDZIE

Płyta indukcyjna


KIH 6425-4B

Funkcja Stop&Go • Funkcja Automatic Bridge • Pole Bridge • Funkcja Automatic Pot Detection • Temperatury automatyczne • Szlifowane krawędzie, typ C - możliwość zabudowy na równi z blatem • Sterowanie Slider • 4 pola Booster • Poziomy mocy: 9 + 1 (Booster) • Timer • Funkcja Auto Power • Funkcja Auto Stop • Pozycja Stand By • Blokada rodzicielska • 4 wskaźniki ciepła resztkowego • Moc 7,4 kW • Wymiary: 57,6 x 51,8 cm • Kolor: czarny

1 679,-

5 LAT GWARANCJI

NOWOŚĆ



4 BOOSTER
9+2 POZIOMÓW MOCY
SZLIFOWANE KRAWĘDZIE

Płyta indukcyjna

KIH 6415-4B

Funkcja Automatic Pot Detection • Temperatury automatyczne • Szlifowane krawędzie, typ C - możliwość zabudowy na równi z blatem • Sterowanie dotykowe • 4 pola Booster • Poziomy mocy: 9 + 2 (Booster / Keep Warm) • Timer • Funkcja Auto Power • Funkcja Keep Warm • Funkcja Auto Stop • Pozycja Stand By • Blokada rodzicielska • 4 wskaźniki ciepła resztkowego • Moc 7,4 kW • Wymiary: 57,6 x 51,8 cm • Kolor: czarny

1 349,-

POLECAMY

5 LAT GWARANCJI



38,5 cm
20 L
8 PROGRAMÓW AUTO
5 POZIOMÓW MOCY

Kuchenka mikrofalowa

KMO 203.1 G B

Funkcja Time Defrost • Funkcja Weight Defrost • Funkcja Quick Start • Grill kwarcowy • Sterowanie: Dotykowe + pokrętko • Pojemność 20 l • 8 programów Auto • 5 poziomów mocy • Wyświetlacz czerwony • Moc grilla 1000 W • Moc mikrofal 800 W • Timer • Zegar cyfrowy • Podgrzewanie wieloetapowe • Opóźniony start • Wnętrze: Stal nierdzewna • Wymiary: 38,5 x 59,5 x 32 cm • Kolor: czarne szkło

1 249,-

NOWOŚĆ

5 LAT GWARANCJI



2 BOOSTER
9+1 POZIOMÓW MOCY
SZLIFOWANE KRAWĘDZIE

Płyta indukcyjna

KIH 3212-2B

Funkcja Booster (x 2) • Temperatury automatyczne • Szlifowane krawędzie, typ C - możliwość zabudowy na równi z blatem • Sterowanie Slider • Poziomy mocy: 9 + 1 (Booster) • Timer • Funkcja Auto Power • Funkcja Auto Stop • Pozycja Stand By • Blokada rodzicielska • 4 wskaźniki ciepła resztkowego • Moc 7,4 kW • Wymiary: 29 x 52 cm • Kolor: czarny

949,-

FUNKCJA BOOSTER

GOTUJ JESZCZE SZYBCIEJ DZIĘKI WIĘKSZEJ MOCY!



POLECAMY

5 LAT GWARANCJI



38,2 cm
20 L
8 PROGRAMÓW AUTO
5 POZIOMÓW MOCY

Kuchenka mikrofalowa

KMO 203 G X

Funkcja Time Defrost • Funkcja Weight Defrost • Funkcja Quick Start • Grill rorkowy • Sterowanie: Przyciski Soft Touch + pokrętko • Pojemność 20 l • 8 programów Auto • 5 poziomów mocy • Wyświetlacz czerwony • Moc grilla 1000 W • Moc mikrofal 800 W • Timer • Podgrzewanie wieloetapowe • Opóźniony start • Wnętrze: Stal nierdzewna • Wymiary: 38,2 x 59,5 x 34,5 cm • Kolor: inox + szkło

999,-


POLE BRIDGE

POŁĄCZ SĄSIEDNIE POLA PŁYTY, PRZYGOTOWUJĄC POTRAWY W DUŻYCH NACZYNIACH O NIEREGULARNYCH KSZTAŁTACH.



POLECAMY

5 LAT GWARANCJI



60 cm
2 BOOSTER
9+1 POZIOMÓW MOCY
SZLIFOWANE KRAWĘDZIE

Płyta indukcyjno - gazowa

KIGH 6422 CI B

Płyta indukcyjna: Szlifowane krawędzie typ C - możliwość zabudowy na równi z blatem • Sterowanie dotykowe • 2 pola Booster • Poziomy mocy: 9 + 1 Booster • Timer • Funkcja Auto Power • Blokada rodzicielska • 2 wskaźniki ciepła resztkowego • Przyłączenie do instalacji 230 V
Płyta gazowa: Ruszty żeliwne • Sterowanie z frontu • 2 palniki • Zapalarka automatyczna • Zabezpieczenie przeciw wypływowi gazu • Wymiary: 60 x 50,5 cm • Kolor: czarne szkło

2 649,-

POLECAMY



5 LAT GWARANCJI
POLSKA MARKA
360 MIEJSC W SHOWROOMIE

Płyty gazowe
KGH 6464 Gun Metal / Copper
Palnik turbo 2,5 kW • Ruszty żeliwne • Sterowanie z frontu • 4 palniki • Zapalarka automatyczna • Zabezpieczenie przeciw wypływowi gazu • Wymiary: 6 × 59 × 52 cm • Kolor: czarne szkło + gun metal / czarne szkło + copper

999,-

DIAMENT meblarstwa 2023

KGH 6464 Copper
1 miejsce w prestiżowym konkursie „Diament Meblarstwa 2023”!

POLECAMY



5 LAT GWARANCJI

Płyta gazowa
KGH 7522 TCI X Flat
Flat Design – montaż na równi z blatem • Palnik Turbo 3,8 kW • Ruszty żeliwne • Sterowanie z frontu • 5 palników • Zapalarka automatyczna • Zabezpieczenie przeciw wypływowi gazu • Wymiary: 6,5 × 74,6 × 50,8 cm • Kolor: inox

1 599,-



STEP FLAME
ZYSKAJ PEŁNĄ KONTROLĘ W KUCHNI ZA SPRAWĄ PRECYZYJNEGO POKRĘTŁA Z 9 POZIOMAMI MOCY.



POLECAMY



5 LAT GWARANCJI
POLSKA MARKA

Płyta gazowa
KGH 7534 T CI B Step Flame
KGH 6434 T CI B Step Flame
Step Flame – 9 poziomów mocy • Palniki Turbo 4 kW • Ruszty żeliwne • 5 palników/4 palniki • Zapalarka automatyczna • Zabezpieczenie przeciw wypływowi gazu • Wymiary: 70/60 × 51 cm • Kolor: czarne szkło

1 649,-

1 399,-

POLECAMY

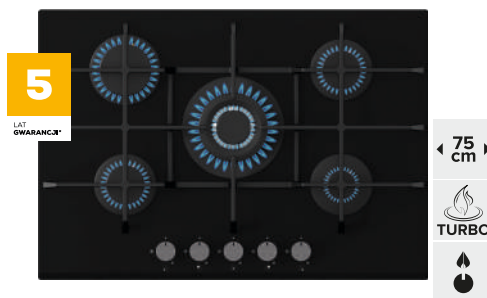


5 LAT GWARANCJI

Płyta gazowa
KGH 6422 TCI X Flat
Flat Design – montaż na równi z blatem • Palnik Turbo 3,5 kW • Ruszty żeliwne • Sterowanie z frontu • 4 palniki • Zapalarka automatyczna • Zabezpieczenie przeciw wypływowi gazu • Wymiary: 7 × 59 × 50,8 cm • Kolor: inox

1 299,-

POLECAMY



5 LAT GWARANCJI

Płyta gazowa
KGH 7533 TCI B
Palnik Turbo 3,8 kW • Ruszty żeliwne • Sterowanie z frontu • 5 palników • Zapalarka automatyczna • Zabezpieczenie przeciw wypływowi gazu • Wymiary: 75 × 52 cm • Kolor: czarne szkło

1 199,-

Produkt dostępny do wyczerpania zapasów.



5 LAT GWARANCJI
POLSKA MARKA

Płyta gazowa
KGH 6431 T CI B / X
Palnik Turbo 3,8 kW • Ruszty żeliwne • Sterowanie z frontu • 4 palniki • Zapalarka automatyczna • Zabezpieczenie przeciw wypływowi gazu • Wymiary: 61 × 51 cm • Kolor: czarne szkło / inox

1 099,-

999,-



5 LAT GWARANCJI
POLSKA MARKA

Płyta gazowa
KGH 6431 CI B
Ruszty żeliwne • Sterowanie z frontu • 4 palniki • Zapalarka automatyczna • Zabezpieczenie przeciw wypływowi gazu • Wymiary: 61 × 51 cm • Kolor: czarne szkło

999,-

NOWOŚĆ



5 LAT GWARANCJI

Płyta gazowa
KGH 6423 T CI Matt Black
Palnik Turbo 3,8 kW • Ruszty żeliwne • Sterowanie z frontu • 4 palniki • Zapalarka automatyczna • Zabezpieczenie przeciw wypływowi gazu • Wymiary: 61 × 51 × 8,9 cm • Kolor: czarny mat

799,-

Produkt dostępny od maja 2023.

NOWOŚĆ



5 LAT GWARANCJI

Płyta gazowa
KGH 6423 CI Matt Black
Palnik mocny 2,9 kW • Ruszty żeliwne • Sterowanie z frontu • 4 palniki • Zapalarka automatyczna • Zabezpieczenie przeciw wypływowi gazu • Wymiary: 61 × 51 × 8,9 cm • Kolor: czarny mat

699,-

Produkt dostępny od maja 2023.

NOWOŚĆ



5 LAT GWARANCJI

Płyta gazowa
KGH 3212 CI Matt Black
Palnik mocny 2,9 kW • Ruszty żeliwne • Sterowanie z frontu • 2 palniki • Zapalarka automatyczna • Zabezpieczenie przeciw wypływowi gazu • Wymiary: 29 × 51 × 8,9 cm • Kolor: czarny mat

499,-

Produkt dostępny od maja 2023.

! NOWOŚĆ

5
LAT
GWARANCJA*




29
cm

**Płyta gazowa
KGH 3212 X**

Sterowanie z frontu • Palnik mocny 2,9 kW • 2 palniki • Ruszty stalowe • Zapalarka automatyczna • Zabezpieczenie przeciw wypływowi gazu • Wymiary: 29 × 51 × 8,9 cm • Kolor: inox
Produkt dostępny od maja 2023.

399,-

☆ OFERTA SPECJALNA



58
cm

**Płyta gazowa
KGH 6482 X**

Sterowanie z boku • 4 palniki • Ruszty stalowe • Zapalarka automatyczna • Zabezpieczenie przeciw wypływowi gazu • Wymiary: 4,4 × 58 × 51 cm • Kolor: inox
Produkt dostępny do wyczerpania zapasów.

569,-

5
LAT
GWARANCJA*



32
cm

**Płyta gazowa
KGH 3211 X**

Sterowanie z frontu • 2 palniki • Ruszty stalowe • Zapalarka automatyczna • Zabezpieczenie przeciw wypływowi gazu • Wymiary: 5,1 × 32 × 52 cm • Kolor: inox
Produkt dostępny do wyczerpania zapasów

399,-

360
ZOBACZ
W SHOWROOMIE



BESTSELLER

B
38
cm
767
M³/H
60
dB(A)

**Okap wyspowy
KCH 0440 Copper Island
KCH 0440 Gold Island**

Sterowanie przyciskami Soft Touch • Wydajność 292-538 m³/h • Tryb Turbo 767 m³/h • Głośność 46-60 dB(A) • Tryb turbo 66 dB(A) • Regulowana barwa oświetlenia (2800-6100 K) • Oświetlenie LED • Opcjonalnie: filtr węglowy TYP 6 × 1 szt. • Szczeliny system zasysania oparów • 4 stopnie pracy wentylatora • Filtry aluminiowe • Praca jako wyciąg lub pochłaniacz • Wymiary: 95,8-118,8 × 38 × 38 cm • Kolor: Copper / Gold

3 999,-

✓ POLECAMY



BESTSELLER

B
40
cm
700
M³/H
68
dB(A)

**Okap wyspowy
KCH 0240 W Island**

Sterowanie przyciskami Soft Touch • Wydajność 330-615 m³/h • Tryb Turbo 700 m³/h • Głośność 55-68 dB(A) • Tryb Turbo 72 dB(A) • Timer • Wyświetlacz czerwony • Opcjonalnie: filtr węglowy TYP 1 × 2 szt. • 4 stopnie pracy wentylatora • Filtry aluminiowe • Oświetlenie LED • Praca jako wyciąg lub pochłaniacz • Wymiary: 79,5-115,5 × 40 × 30 cm • Kolor: biały

2 499,-



5
POLSKI
PRODUKT

360
ZOBACZ
W SHOWROOMIE

niskie zużycie prądu

A+
695
M³/H
64
dB(A)

**Okap wyspowy
KCH 0890.1 B Gold Island**

Silnik bezszczotkowy • Regulowana barwa oświetlenia (3000-6400 K) • Sterowanie gestami + pilot • Oświetlenie listwy LED • Filtry aluminiowe w kolorze czarnym • Wydajność 210-525 m³/h • Tryb Turbo 695 m³/h • Głośność 47-64 dB(A) • Tryb turbo 70 dB(A) • Opcjonalnie: filtr węglowy TYP 3 × 3 szt. • 4 stopnie pracy wentylatora • Praca jako wyciąg lub pochłaniacz • Wymiary: 63-99 × 90 × 60 cm • Kolor: czarny + złoty

2 899,-

360
ZOBACZ
W SHOWROOMIE



BESTSELLER

B
39
cm
705
M³/H
63
dB(A)

**Okap kominowy
KCH 0440 Copper
KCH 0440 Gold**

Sterowanie przyciskami Soft Touch • Wydajność 282-520 m³/h • Tryb Turbo 705 m³/h • Głośność 46-63 dB(A) • Tryb turbo 68 dB(A) • Regulowana barwa oświetlenia (2800-6100 K) • Oświetlenie LED • Opcjonalnie: filtr węglowy TYP 6 × 1 szt. • Szczeliny system zasysania oparów • 4 stopnie pracy wentylatora • Filtry aluminiowe • Praca jako wyciąg lub pochłaniacz • Wymiary: 80 × 39 × 50 cm • Kolor: Copper / Gold

2 899,-

**Okap wyspowy
KCH 0140 W Island**

Sterowanie przyciskami Soft Touch • Wydajność 292-538 m³/h • Tryb Turbo 767 m³/h • Głośność 46-60 dB(A) • Tryb Turbo 66 dB(A) • Timer • Opcjonalnie: filtr węglowy TYP 6 × 1 szt. • 4 stopnie pracy wentylatora • Filtry aluminiowe • Oświetlenie LED • Szczeliny system zasysania oparów • Praca jako wyciąg lub pochłaniacz • Wymiary: 95,8-118,8 × 38 × 38 cm • Kolor: biały

2 499,-



5
POLSKI
PRODUKT

360
ZOBACZ
W SHOWROOMIE

niskie zużycie prądu

KCH 0860.1 B Gold
1 699,-
KCH 0890.1 B Gold
1 799,-
90
cm
A+
60
cm
690
M³/H
64
dB(A)

**Okap kominowy
KCH 0860.1 B Gold
KCH 0890.1 B Gold**

Silnik bezszczotkowy • Sterowanie gestami + pilot • Regulowana barwa oświetlenia 3000-6000 K • Filtry aluminiowe w kolorze czarnym • Wydajność 210-525 m³/h • Tryb Turbo 690 m³/h • Głośność 47-64 dB(A) • Tryb Turbo 70 dB(A) • Oświetlenie: listwa LED • Timer • Opcjonalnie: filtr węglowy TYP 3 × 2/3 szt. • 4 stopnie pracy wentylatora • Praca jako wyciąg lub pochłaniacz • Wymiary: 79-101 × 60/90 × 50 cm • Kolor: czarny + złoty

✓ POLECAMY



B
39
cm
605
M³/H
69
dB(A)

**Okap wyspowy
KCH 0340.1 B Island**

Oświetlenie LED • Filtr aluminiowy w kolorze czarnym • Sterowanie przyciskami Push Push • Wydajność 230-605 m³/h • Głośność 49-69 dB(A) • Opcjonalnie: filtr węglowy TYP 1 × 2 szt. • 3 stopnie pracy wentylatora • Praca jako wyciąg lub pochłaniacz • Wymiary: 80-107 × 39 × 39 cm • Kolor: czarny

1 699,-



B
39
cm
705
M³/H
63
dB(A)

**Okap kominowy
KCH 0140 W**

Sterowanie przyciskami Soft Touch • Wydajność 282-520 m³/h • Tryb Turbo 705 m³/h • Głośność 46-63 dB(A) • Tryb Turbo 68 dB(A) • Timer • Opcjonalnie: filtr węglowy TYP 6 × 1 szt. • 4 stopnie pracy wentylatora • Filtry aluminiowe • Oświetlenie LED • Szczeliny system zasysania oparów • Praca jako wyciąg lub pochłaniacz • Wymiary: 80 × 39 × 50 cm • Kolor: biały

1 899,-



B
39
cm
605
M³/H
69
dB(A)

**Okap kominowy
KCH 0340.1 B**

Oświetlenie LED • Filtr aluminiowy w kolorze czarnym • Sterowanie przyciskami Push Push • Wydajność 230-430 m³/h • Wydajność Turbo 605 m³/h • Głośność 49-62 dB(A) • Głośność Turbo: 69 dB(A) • Opcjonalnie: filtr węglowy TYP 1 × 2 szt. • 3 stopnie pracy wentylatora • Praca jako wyciąg lub pochłaniacz • Wymiary: 80 × 39 × 43 cm • Kolor: czarny

1 549,-

Okap kominowy

KCH 4891 B Clean Air

Funkcja oczyszczania powietrza • Sterowanie dotykowe • Wydajność okapu: 229-413 m³/h • Tryb Turbo 595 m³/h • Głośność okapu: 46-58 dB(A) • Tryb Turbo 64 dB(A) • Wydajność oczyszczacza: 125 m³/h • Głośność oczyszczacza: 58 dB(A) • Timer • Wyświetlacz czerwony • Opcjonalnie: filtr węglowy TYP 1 x 2 szt. • Filtr oczyszczacza: TYP 30 Clean Air • 4 stopnie pracy wentylatora • Filtry aluminiowe • Oświetlenie LED • Szczeliny system zasysania oparów • Praca jako wyciąg lub pochłaniacz • Wymiary: 105,5-136,5 x 90 x 34 cm • Kolor: czarne szkło + inox

2 299,-

B < 90 cm > **595** M³/H **58** dB(A) GLASS



B

< 40 cm >

725 M³/H

61 dB(A)

KCH 0240 B

1 749,-

KCH 0240 X

1 649,-



Okap kominowy

KCH 0240 B / X

Sterowanie przyciskami Soft Touch • Wydajność 280-505 m³/h • Tryb Turbo 725 m³/h • Głośność 46-61 dB(A) • Tryb Turbo 66 dB(A) • Timer • Wyświetlacz czerwony • Opcjonalnie: filtr węglowy TYP 22 x 1 szt. • 4 stopnie pracy wentylatora • Filtry aluminiowe • Oświetlenie LED • Szczeliny system zasysania oparów • Praca jako wyciąg lub pochłaniacz • Wymiary: 78 x 40 x 40,6 cm • Kolor: czarny / inox



B < 90 cm > **595** M³/H **58** dB(A) GLASS

Okap kominowy

KCH 4891 B

Sterowanie dotykowe • Wydajność: 229-413 m³/h • Tryb Turbo 595 m³/h • Głośność 46-58 dB(A) • Tryb Turbo 64 dB(A) • Timer • Wyświetlacz czerwony • Opcjonalnie: filtr węglowy TYP 1 x 2 szt. • 4 stopnie pracy wentylatora • Filtry aluminiowe • Oświetlenie LED • Szczeliny system zasysania oparów • Praca jako wyciąg lub pochłaniacz • Wymiary: 105,5-136,5 x 90 x 34 cm • Kolor: czarne szkło + inox

1 399,-



B < 60 cm > **535** M³/H **69** dB(A) GLASS

Okap kominowy

KCH 7760 B Gesture

Sterowanie gestami + pilot • Oświetlenie: listwy LED • Wydajność 230-390 m³/h • Tryb Turbo 635 m³/h • Głośność 50-61 dB(A) • Tryb turbo 69 dB(A) • Timer • Opcjonalnie: filtr węglowy TYP 15 x 2 szt. • 4 stopnie pracy wentylatora • Szczeliny system zasysania oparów • Praca jako wyciąg lub pochłaniacz • Wymiary: 77,5-97 x 60 x 18,2 cm • Kolor: czarne szkło + stal nierdzewna

1 299,-



A < 90 cm > **424** M³/H **62** dB(A)

Okap kominowy

KCH 6590.1 B Colorful

Oświetlenie listwy LED • Dekoracyjne oświetlenie LED: niebieskie, zielone, czerwone, fioletowe, białe • Sterowanie dotykowe • Wydajność 159-424 m³/h • Głośność 41-62 dB(A) • Timer • Wyświetlacz biały • Opcjonalnie: filtr węglowy Typ 24 x 2 szt. • 3 stopnie pracy wentylatora • Filtry aluminiowe • Szczeliny system zasysania oparów • Praca jako wyciąg lub pochłaniacz • Wymiary: 76-114 x 90 x 43 cm • Kolor: czarny + czarne szkło

1 499,-



B < 60 cm > **581** M³/H **57** dB(A) GLASS

Okap kominowy

KCH 4860 B

Sterowanie dotykowe • Wydajność: 215-402 m³/h • Tryb Turbo 581 m³/h • Głośność 45-57 dB(A) • Tryb Turbo 63 dB(A) • Timer • Wyświetlacz czerwony • Opcjonalnie: filtr węglowy TYP 11 x 1 szt. • 4 stopnie pracy wentylatora • Filtry aluminiowe • Oświetlenie LED • Szczeliny system zasysania oparów • Praca jako wyciąg lub pochłaniacz • Wymiary: 89,5-136,5 x 60 x 33,5 cm • Kolor: czarne szkło + inox

1 299,-



C < 90 cm > < 60 cm > **360** M³/H **66** dB(A) GLASS

Okap kominowy

KCH 4290.1 B / KCH 4260.1 B

Sterowanie przyciskami Push Push • Wydajność 190-360 m³/h • Głośność 49-66 dB(A) • Opcjonalnie: filtr węglowy TYP 1 x 2 szt. • 3 stopnie pracy wentylatora • Filtry aluminiowe • Oświetlenie LED • Szczeliny system zasysania oparów • Praca jako wyciąg lub pochłaniacz • Wymiary: 76-102,5 x 90/60 x 44 cm • Kolor: czarny + czarne szkło

899,-

849,-



C < 60 cm > **331** M³/H **67** dB(A) GLASS

Okap kominowy

KCH 5360.1 B

Sterowanie dotykowe • Wydajność 193-331 m³/h • Głośność 55-67 dB(A) • Timer • Wyświetlacz biały • Opcjonalnie: filtr węglowy TYP 3 x 1 szt. • 3 stopnie pracy wentylatora • Aluminiowy filtr tłuszczowy • Oświetlenie LED • Szczeliny system zasysania oparów • Praca jako wyciąg lub pochłaniacz • Wymiary: 70,5-89 x 60 x 35 cm • Kolor: Czarny + Czarne szkło

829,-

POLECAMY



C < 90 cm > **325** M³/H **61** dB(A) GLASS

Okap kominowy

KCH 3591.2 B

Sterowanie przyciskami Push Push • Wydajność 135-325 m³/h • Głośność 47-61 dB(A) • Opcjonalnie: filtr węglowy TYP 14 x 2 szt. • 3 stopnie pracy wentylatora • Filtry aluminiowe • Oświetlenie LED • Szczeliny system zasysania oparów • Praca jako wyciąg lub pochłaniacz • Wymiary: 72,4-89 x 90 x 39,1 cm • Kolor: czarny + czarne szkło

799,-



C < 60 cm > **405** M³/H **67** dB(A) GLASS

Okap kominowy

KCH 5760 B

Sterowanie dotykowe • Wydajność 165-405 m³/h • Głośność 50-67 dB(A) • Oświetlenie: listwa LED • Timer • Wyświetlacz biały • Opcjonalnie: filtr węglowy TYP 1 x 2 szt. • 3 stopnie pracy wentylatora • Filtry aluminiowe • Szczeliny system zasysania oparów • Praca jako wyciąg lub pochłaniacz • Wymiary: 41,6 x 59,6 x 19,3-43 cm • Kolor: czarne szkło + stal nierdzewna

729,-



C < 60 cm > **325** M³/H **61** dB(A) GLASS

Okap kominowy

KCH 3561.2 B / KCH 3561.1 W

Sterowanie przyciskami Push Push • Wydajność 135-325 m³/h • Głośność 47-61 dB(A) • Opcjonalnie: filtr węglowy TYP 14 x 2 szt. • 3 stopnie pracy wentylatora • Filtry aluminiowe • Oświetlenie LED • Szczeliny system zasysania oparów • Praca jako wyciąg lub pochłaniacz • Wymiary: 72,4-89 x 60 x 39,1 cm • Kolor: czarny + czarne szkło / biały + białe szkło

659,-

699,-

KCH 11621B
469,-
KCH 11621W
469,-

C
60 cm
320 M³/H
59 dB(A)

KCH 11621X
599,-

Okap kominowy

KCH 1162.1 X / B / W

Sterowanie przyciskami Push Push • Wydajność 150-320 m³/h • Głośność 44-59 dB(A) • Opcjonalnie: filtr węglowy TYP 14 × 2 szt. • 3 stopnie pracy wentylatora • Filtry aluminiowe • Oświetlenie LED • Praca jako wyciąg lub pochłaniacz • Wymiary: 71-86 × 59,6 × 42,8 cm • Kolor: inox / czarny / biały

KCH 11521B
469,-
KCH 11521W
469,-

C
50 cm
315 M³/H
58 dB(A)

KCH 11521X
599,-

Okap kominowy

KCH 1152.1 X / B / W

Sterowanie przyciskami Push Push • Wydajność 145-315 m³/h • Głośność 42-58 dB(A) • Opcjonalnie: filtr węglowy TYP 14 × 2 szt. • 3 stopnie pracy wentylatora • Filtry aluminiowe • Oświetlenie LED • Praca jako wyciąg lub pochłaniacz • Wymiary: 71-86 × 49,6 × 42,8 cm • Kolor: inox / czarny / biały

B
90 cm
670 M³/H
62 dB(A)

999,-

KTH 11.192 B

Okap teleskopowy

KTH 11.192 B

Sterowanie dotykowe • Oświetlenie listwa LED • Dekoracyjny filtr w kolorze czarnym • Wydajność 230-420 m³/h • Tryb turbo 670 m³/h • Głośność 51-62 dB(A) • Tryb turbo 70 dB(A) • Timer • Opcjonalnie: filtr węglowy TYP 15 × 2 szt. • 4 stopnie pracy wentylatora • Praca jako wyciąg lub pochłaniacz • Wymiary: 31,3 × 89,9 × 32-48 cm • Kolor: czarny + front z czarnego szkła

B
60 cm
665 M³/H
63 dB(A)

889,-

KTH 11.162 B

Okap teleskopowy

KTH 11.162 B

Oświetlenie listwa LED • Filtry aluminiowe w kolorze czarnym • Sterowanie dotykowe • Wydajność 240-400 m³/h • Tryb Turbo 665 m³/h • Głośność 53-63 dB(A) • Tryb Turbo 70 dB(A) • Timer • Wyświetlacz biały • Opcjonalnie: filtr węglowy TYP 15 × 2 szt. • 4 stopnie pracy wentylatora • Praca jako wyciąg lub pochłaniacz • Wymiary: 27 × 60 × 31,5-47 cm • Kolor: czarny + front z czarnego szkła

C
60 cm
410 M³/H
66 dB(A)

569,-

KTH 10.261.2 B / W / X

Okap teleskopowy

KTH 10.261.2 B / W / X

Sterowanie mechaniczne kołkowskie • Wydajność 210-410 m³/h • Głośność 55-66 dB(A) • KTH 10.261.1B - czarny filtr • Opcjonalnie: filtr węglowy TYP 14 × 2 szt. • 3 stopnie pracy wentylatora • Filtry aluminiowe • Listwa LED • Praca jako wyciąg lub pochłaniacz • Wymiary: 18,5 × 60 × 31-48 cm • Kolor: biały + front z białego szkła / czarny + front z czarnego szkła / inox

OFERTA SPECJALNA

C
60 cm
275 M³/H
62 dB(A)

369,-

KTH 10.164 B / W / X

Okap teleskopowy

KTH 10.164 B / W / X

Sterowanie mechaniczne kołkowskie • Wydajność 115-275 m³/h • Głośność 46-62 dB(A) • KTH 10.164 B - Czarny filtr • Opcjonalnie: filtr węglowy TYP 14 × 2 szt. • 3 stopnie pracy wentylatora • Oświetlenie LED • Filtry aluminiowe • Praca jako pochłaniacz lub wyciąg • Wymiary: 18,5 × 60 × 31-48 cm • Kolor: czarny + front z czarnego szkła / biały + front z białego szkła / inox

NOWOŚĆ

A+
58 cm
720 M³/H
58 dB(A)

1299,-

KBH 1460 B

Okap do zabudowy

KBH 1460 B

Listwa LED • Sterowanie slider + pilot • Wydajność 205-395 m³/h • Tryb Turbo 720 m³/h • Głośność 42-58 dB(A) • Tryb Turbo 68 dB(A) • Timer • Filtry węglowe TYP 1 × 2 szt. • 4 stopnie pracy wentylatora • Praca jako pochłaniacz lub wyciąg • Szczeliny system zasysania oparów • Filtry aluminiowe • Wymiary: 31 × 58 × 29 cm • Kolory: czarny + czarne szkło

NOWOŚĆ

A
60 cm
690 M³/H
66 dB(A)

1099,-

KBH 2660 Light Gold

Okap do zabudowy

KBH 2660 Light Gold

Listwa LED • Sterowanie przyciskami Soft Touch + pilot • Wydajność 225-515 m³/h • Tryb Turbo 690 m³/h • Głośność 46-66 dB(A) • Tryb Turbo 71 dB(A) • Timer • Filtry węglowe TYP 25 × 1 szt. • 4 stopnie pracy wentylatora • Praca jako pochłaniacz lub wyciąg • Szczeliny system zasysania oparów • Filtry aluminiowe • Wymiary: 25,5 × 59,6 × 28,9 cm • Kolory: złoty

POLECAMY

B
72 cm
590 M³/H
59 dB(A)

1 299,-

KBH 08701 B / W

Okap do zabudowy

KBH 08701 X / B / W

Oświetlenie listwa LED • Sterowanie przyciskami Soft Touch + pilot • Wydajność 235-420 m³/h • Tryb Turbo 590 m³/h • Głośność 48-59 dB(A) • Tryb Turbo 65 dB(A) • Timer • Filtry węglowe TYP 18 × 1 szt. • 4 stopnie pracy wentylatora • Głośność programu Turbo - 65 dB(A) • Filtry aluminiowe • Szczeliny system zasysania oparów • Praca jako wyciąg lub pochłaniacz • Wymiary: 26 × 72 × 28,5 cm • Kolor: inox / czarny+czarne szkło / biały + białe szkło

POLECAMY

C
54 cm
522 M³/H
57 dB(A)

1 099,-

KBH 08501 X / KBH 08501 B / KBH 08501 W

Okap do zabudowy

KBH 08501 X / KBH 08501 B / KBH 08501 W

Listwa LED • Sterowanie przyciskami Soft Touch + pilot • Wydajność 208-365 m³/h • Tryb Turbo 522 m³/h • Głośność 46-57 dB(A) • Tryb Turbo 64 dB(A) • Timer • Filtry węglowe TYP 17 × 1 szt. • 4 stopnie pracy wentylatora • Praca jako pochłaniacz lub wyciąg • Szczeliny system zasysania oparów • Filtry aluminiowe • Wymiary: 26 × 54 × 28,5 cm • Kolory: inox / czarny + czarne szkło / biały + białe szkło

A
60 cm
90 cm
755 M³/H
72 dB(A)

1 299,-
1 399,-

KBH 0590.1 B / KBH 0560.1 B Gesture

Okap do zabudowy

KBH 0590.1 B / KBH 0560.1 B Gesture

Listwy LED • Sterowanie gestami + pilot • Wydajność 320-570 / 225-585 m³/h • Tryb Turbo 755 / 642 m³/h • Głośność 55-67 / 51-68 dB(A) • Tryb Turbo 72 / 70 dB(A) • Filtr węglowy TYP 1 × 2 szt. • 4 stopnie pracy wentylatora • Praca jako pochłaniacz lub wyciąg • Szczeliny system zasysania oparów • Filtry aluminiowe • Wymiary: 27,9 × 60/90 × 31,3 cm • Kolor: czarny + czarne szkło

C
74 cm
433 M³/H
65 dB(A)


899,-

KBH 0674 B Gesture

Okap do zabudowy

KBH 0674 B Gesture


Sterowanie gestami + pilot • Oświetlenie listwy LED • Filtry aluminiowe w kolorze czarnym • Wydajność 170-433 m³/h • Głośność 49-65 dB(A) • Timer • Opcjonalnie: filtr węglowy TYP 15 × 2 szt. • 3 stopnie pracy wentylatora • Praca jako wyciąg lub pochłaniacz • Wymiary: 26,8 × 74 × 28,5 cm • Kolor: czarne szkło



C
55 cm
420 M³/H
66 dB(A)
GLASS

Okap do zabudowy
KBH 0655 B Gesture
Sterowanie gestami + pilot • Oświetlenie listwy LED • Filtry aluminiowe w kolorze czarnym • Wydajność 165-420 m³/h • Głośność 49-66 dB(A) • Timer • Opcjonalnie: filtr węglowy TYP 15 × 2 szt. • 4 stopnie pracy wentylatora • Praca jako wyciąg lub pochłaniacz • Wymiary: 26,8 × 55 × 28,5 cm • Kolor: czarne szkło

799,-



B
60 cm
625 M³/H
61 dB(A)

Okap do zabudowy
KBH 2160 B
Montaż od 50 cm nad płytą grzewczą • Listwa LED • Sterowanie dotykowe + pilot • Czarny, dekoracyjny filtr aluminiowy • Wydajność 240-410 m³/h • Tryb turbo 625 m³/h • Głośność 50-61 dB(A) • Tryb Turbo 68 dB(A) • Timer • Filtr węglowy: TYP 15 × 2 szt. • 4 stopnie pracy wentylatora • Szczeliny system zasysania oparów • Praca jako wyciąg lub pochłaniacz • Wymiary: 26,5 × 60 × 29 cm • Kolor: czarny

1 199,-



C
52 cm
481 M³/H
71 dB(A)
GLASS

Okap do zabudowy
KBH 2060 B / W Glass
Sterowanie dotykowe • Wydajność 332-481 m³/h • Głośność 64-71 dB(A) • Oświetlenie panel LED • Kolor: białe szkło / czarne szkło • Szczeliny system zasysania • Opcjonalnie: filtr węglowy TYP 24 × 2 szt. • 3 stopnie pracy wentylatora • Filtry aluminiowe • Praca jako pochłaniacz lub wyciąg • Wymiary: 30,7 × 52 × 29,6 cm

1 149,-

Produkt dostępny do wyczerpania zapasów.

NOWOŚĆ



B
60 cm
660 M³/H
63 dB(A)

Okap do zabudowy
KBH 0460 B Steam Sensor
Czujnik pary • Listwa LED • Sterowanie przyciskami Soft Touch • Czarny filtr aluminiowy • Wydajność 220-430 m³/h • Tryb Turbo 660 m³/h • Głośność 51-63 dB(A) • Tryb Turbo 70 dB(A) • 3 stopnie intensywności oświetlenia • Opcjonalnie: filtr węglowy TYP 15 × 2 szt. • 4 stopnie pracy wentylatora • Praca jako wyciąg lub pochłaniacz • Wymiary: 26,2 × 59,8 × 28,2 cm • Kolor: czarny

949,-

Produkt dostępny od kwietnia 2023.



STEAM SENSOR
POZNAJ INTELIGENTNY OKAP Z CZUJNIKIEM PARY, ZAPACHU I TEMPERATURY!

POLECAMY



B
60 cm
640 M³/H
64 dB(A)

Okap do zabudowy
KBH 0861 X / W
Oświetlenie listwy LED • Sterowanie przyciskami Soft Touch + pilot • Wydajność 225-360 m³/h • Tryb Turbo 640 m³/h • Głośność 51-64 dB(A) • Tryb Turbo 70 dB(A) • 3 stopnie intensywności oświetlenia • Timer • Opcjonalnie: filtr węglowy TYP 17 × 1 szt. • 4 stopnie pracy wentylatora • Filtry aluminiowe • Szczeliny system zasysania oparów • Praca jako wyciąg lub pochłaniacz • Wymiary: 26,8 × 59,8 × 29 cm • Kolor: inox / biały + białe szkło

929,-

NOWOŚĆ




C
58 cm / 88 cm
435 M³/H / 430 M³/H
67 dB(A) / 69 dB(A)

Okap do zabudowy
KBH 1360 B / 1390 B
Oświetlenie: listwa LED • Sterowanie dotykowe + pilot • Wydajność 175-435/180-430 m³/h • Głośność 51-67/52-69 dB(A) • Opcjonalnie: filtr węglowy TYP 1 × 2 szt. • 3 stopnie pracy wentylatora • Szczeliny system zasysania oparów • Praca jako wyciąg lub pochłaniacz • Wymiary: 31 × 58/88 × 29 cm • Kolor: czarny + czarne szkło

799,- **899,-**

Produkt dostępny od kwietnia 2023.

NOWOŚĆ




B
55 cm
640 M³/H
70 dB(A)

Okap do zabudowy
KBH 2360 B
Listwa LED • Sterowanie przyciskami Push Push • Czarny filtr aluminiowy • Wydajność 220-640 m³/h • Głośność 51-70 dB(A) • Opcjonalnie: filtr węglowy TYP 15 × 2 szt. • 3 stopnie pracy wentylatora • Praca jako wyciąg lub pochłaniacz • Wymiary: 26,3 × 55 × 28,5 cm • Kolor: czarny + czarne szkło

769,-

Produkt dostępny od kwietnia 2023.

NOWOŚĆ



B
55 cm
420 M³/H
65 dB(A)

Okap do zabudowy
KBH 2260 B
Listwa LED • Sterowanie przyciskami Push Push • Czarny filtr aluminiowy • Wydajność 210-420 m³/h • Głośność 51-65 dB(A) • Opcjonalnie: filtr węglowy TYP 15 × 2 szt. • 3 stopnie pracy wentylatora • Praca jako wyciąg lub pochłaniacz • Wymiary: 26,3 × 55 × 28,5 cm • Kolor: czarny + czarne szkło

649,-

Produkt dostępny od kwietnia 2023.

BESTSELLER



C
55 cm
330 M³/H
65 dB(A)
GLASS

Okap do zabudowy
KBH 1060.1 B / W
Oświetlenie listwy LED • Filtr aluminiowy w kolorze czarnym (KBH 1060.1 B) • Sterowanie przyciskami Push Push • Wydajność 155-330 m³/h • Głośność 49-65 dB(A) • Kolor: czarne szkło / białe szkło • Opcjonalnie: filtr węglowy TYP 14 × 2 szt. • 3 stopnie pracy wentylatora • Praca jako pochłaniacz lub wyciąg • Wymiary: 17,2 × 55 × 28,5 cm

519,- **539,-**

POLECAMY



C
60 cm
342 M³/H
65 dB(A)

Okap do zabudowy
KBH 0860.1 B / X / W
Sterowanie mechaniczne – pokrętko • Wydajność 155-342 m³/h • Głośność 49-65 dB(A) • Filtr aluminiowy w kolorze czarnym (KBH 0860.1 B) • Opcjonalnie: filtr węglowy TYP 17 × 1 szt. • 3 stopnie pracy wentylatora • Oświetlenie LED • Praca jako wyciąg lub pochłaniacz • Filtry aluminiowe • Wymiary: 18,1 × 59,8 × 29 cm • Kolor: czarny + czarne szkło / inox / biały + białe szkło

589,-


POLECAMY



D
60 cm
320 M³/H
61 dB(A)

Okap do zabudowy
KBH 0760.1.1 X / KBH 0760.1.2 B
Sterowanie przyciskami Push Push • Wydajność 130-320 m³/h • Głośność 47-61 dB(A) • Piaski front • Opcjonalnie: filtr węglowy TYP 14 × 2 szt. • 3 stopnie pracy wentylatora • Filtry aluminiowe • Oświetlenie LED • Praca jako wyciąg lub pochłaniacz • Wymiary: 20,5 × 60 × 26,6 cm • Kolor: czarny / inox

459,-



5 LAT GWARANCJI*

POLESKA MARKA

9 LITRÓW

60 cm 42 dB(A)

3 KOSZ PROGRAMÓW


15 KOMPLETÓW NACZYŃ 1/2 WSADU

D A ↑ G

niskie zużycie prądu

Zmywarka **KDI 6955 SD**
 Floor Light • Silnik bezszczotkowy • Programy: Eco / Higieniczny 70°C / Auto Inteligentny 50-70°C / Auto Inteligentny 30-50°C / Super 50' 65°C / Dual Pro Wash / Szybki 30' 40°C / Mini 14' • Zmywanie parowe • Zawiasy ślizgowe – montaż frontu bez konieczności podcinania cokołu • Wąż AquaStop • Zintegrowany panel sterowania • System suszenia Turbo • Opóźniony start • Filtr antybakteryjny • Metalowy filtr • Regulacja górnego kosza z załadunkiem i bez załadunku • Składane uchwyty w koszu górnym i dolnym

2 599,-



5 LAT GWARANCJI*

9 LITRÓW

45 cm 45 dB(A)


3 KOSZ PROGRAMÓW

10 KOMPLETÓW NACZYŃ 1/2 WSADU

E A ↑ G

Zmywarka **KDI 4855 SD**
 Floor Light • Programy: Eco / Mycie wstępne / Auto Inteligentny 60-70°C / Auto Inteligentny 50-60°C / Auto Inteligentny 30-50°C / Codzienny 60°C / Delikatny 40°C / Szybki 30' 40°C • Zawiasy ślizgowe – montaż frontu bez konieczności podcinania cokołu • Mycie wstępne • Wąż AquaStop • Zintegrowany panel sterowania • System suszenia Turbo • Opóźniony start • Filtr antybakteryjny • Metalowy filtr • Regulacja górnego kosza z załadunkiem i bez załadunku • Składane uchwyty w koszu górnym i dolnym

2 249,-



5 LAT GWARANCJI*

9 LITRÓW

60 cm 45 dB(A)


3 KOSZ PROGRAMÓW

13 KOMPLETÓW NACZYŃ 1/2 WSADU

E A ↑ G

Zmywarka **KDI 6854 SD**
 Floor Light • Programy: Eco / Intensywny 65°C / Super 50' 65°C / Codzienny 60°C / Czyste + 55°C / Delikatny 40°C / Szybki 30' 40°C • Zawiasy ślizgowe – montaż frontu bez konieczności podcinania cokołu • Mycie wstępne • Wąż AquaStop • Zintegrowany panel sterowania • Aktywny system suszenia • Opóźniony start • Filtr antybakteryjny • Metalowy filtr • Regulacja górnego kosza z załadunkiem i bez załadunku • Składane uchwyty w koszu górnym i dolnym • Regulowane i składane półki na filiżanki

2 249,-



5 LAT GWARANCJI*

POLESKA MARKA

9 LITRÓW

60 cm 42 dB(A)

3 KOSZ PROGRAMÓW


15 KOMPLETÓW NACZYŃ 1/2 WSADU

D A ↑ G

niskie zużycie prądu

Zmywarka **KDI 6754**
 Programy: Eco / Auto Inteligentny 60-70°C / Zmywanie parowe / Higieniczny 70°C / Super 50' 65°C / Szybki 30' 40°C • Dual Pro Wash 60°C • Wąż AquaStop • Zintegrowany panel sterowania • System suszenia Turbo • Opóźniony start • Filtr antybakteryjny • Regulacja górnego kosza z załadunkiem i bez załadunku • Regulowane i składane półki na filiżanki • Wskaźnik braku soli i nabłyszczacza • Składane uchwyty w koszu górnym i dolnym

2 149,-



5 LAT GWARANCJI*

9 LITRÓW

45 cm 45 dB(A)


3 KOSZ PROGRAMÓW

10 KOMPLETÓW NACZYŃ 1/2 WSADU

E A ↑ G

Zmywarka **KDI 4854 SD**
 Floor Light • Programy: Eco / Intensywny 65°C / Super 50' 65°C / Codzienny 60°C / Delikatny 40°C / Szybki 30' 40°C • Zawiasy ślizgowe – montaż frontu bez konieczności podcinania cokołu • Mycie wstępne • Wąż AquaStop • Zintegrowany panel sterowania • System suszenia Turbo • Opóźniony start • Filtr antybakteryjny • Metalowy filtr • Regulacja górnego kosza z załadunkiem i bez załadunku • Składane uchwyty w koszu górnym i dolnym

2 099,-



5 LAT GWARANCJI*

POLESKA MARKA

9 LITRÓW

60 cm 45 dB(A)


3 KOSZ PROGRAMÓW

13 KOMPLETÓW NACZYŃ 1/2 WSADU

E A ↑ G

Zmywarka **KDI 6654**
 Programy: Eco / Intensywny 65°C / Higieniczny 70°C / Super 50' 65°C / Szybki 30' 40°C • Mycie wstępne • Wąż AquaStop • Zintegrowany panel sterowania • Aktywny system suszenia • Opóźniony start • Metalowy filtr • Regulacja górnego kosza z załadunkiem i bez załadunku • Regulowane i składane półki na filiżanki • Wskaźnik braku soli i nabłyszczacza • Składane uchwyty w koszu górnym i dolnym

1 999,-



5 LAT GWARANCJI*

POLESKA MARKA

9 LITRÓW

45 cm 45 dB(A)

3 KOSZ PROGRAMÓW

10 KOMPLETÓW NACZYŃ 1/2 WSADU

E A ↑ G

Zmywarka **KDI 4654**
 Programy: Eco / Intensywny 65°C / Higieniczny 70°C / Super 50' 65°C / Szybki 30' 40°C • Mycie wstępne • Wąż AquaStop • Zintegrowany panel sterowania • System suszenia Turbo • Opóźniony start • Srebrne kosze • Funkcja tabletki • Sygnał akustyczny końca programu • Metalowy filtr • Regulacja górnego kosza z i bez załadunku • Wskaźnik braku soli i nabłyszczacza • Składane uchwyty w koszu górnym i dolnym

1 869,-

CICHE ZMYWANIE

RELAKSUJ SIĘ NAWET PRZY WŁĄCZONEJ ZMYWARCE!

42 dB




5 LAT GWARANCJI*

12 LITRÓW

45 dB(A)

60 cm 6 PROGRAMÓW

12 KOMPLETÓW NACZYŃ 1/2 WSADU

E A ↑ G

Zmywarka **KDI 6543.1**
 Programy: Eco / Intensywny 65°C / Higieniczny 70°C / Super 50' 65°C / Szybki 30' 40°C • Mycie wstępne • Wąż AquaStop • Zintegrowany panel sterowania • Aktywny system suszenia • Opóźniony start • 2 kosze • Srebrne kosze • Funkcja tabletki • Sygnał akustyczny końca programu • Metalowy filtr • Regulacja górnego kosza bez załadunku • Wskaźnik braku soli i nabłyszczacza

1 749,-



5 LAT GWARANCJI*

11 LITRÓW

45 dB(A)

45 cm 6 PROGRAMÓW

10 KOMPLETÓW NACZYŃ 1/2 WSADU

E A ↑ G

Zmywarka **KDI 4643.1**
 Programy: Eco / Intensywny 65°C / Higieniczny 70°C / Super 50' 65°C / Szybki 30' 40°C • Mycie wstępne • Wąż AquaStop • Zintegrowany panel sterowania • Aktywny system suszenia • Opóźniony start • 2 kosze • Srebrne kosze • Funkcja tabletki • Sygnał akustyczny końca programu • Metalowy filtr • Regulacja górnego kosza bez załadunku • Wskaźnik braku soli i nabłyszczacza

1 699,-

NOWOŚĆ



5 LAT GWARANCJI*

11 LITRÓW

49 dB(A)

45 cm 4 PROGRAMY

10 KOMPLETÓW NACZYŃ 1/2 WSADU

E A ↑ G

Zmywarka **KDI 4443**
 Programy: Eco / Intensywny 65°C / Super 50' 65°C • Mycie wstępne • Wąż AquaStop • Zintegrowany panel sterowania • Aktywny system suszenia • Opóźniony start • 2 kosze • Srebrne kosze • Funkcja tabletki • Sygnał akustyczny końca programu • Metalowy filtr • Wskaźnik braku soli i nabłyszczacza

1 369,-

NOWOŚĆ



5 LAT GWARANCJI*

12 LITRÓW

49 dB(A)

60 cm 3 PROGRAMY

12 KOMPLETÓW NACZYŃ 1/2 WSADU

E A ↑ G

Zmywarka **KDI 6443**
 Programy: Eco / Intensywny 65°C / Super 50' 65°C • Mycie wstępne • Wąż AquaStop • Zintegrowany panel sterowania • Aktywny system suszenia • Opóźniony start • 2 kosze • Srebrne kosze • Funkcja tabletki • Sygnał akustyczny końca programu • Metalowy filtr • Wskaźnik braku soli i nabłyszczacza

1 479,-

E **A** **G**

5 LAT GWARANCJI*

POLSKA MARKA

177 cm
243L
NoFrost
41 dB(A)

niskie zużycie prądu

Chłodziarko-zamrażarka do zabudowy

KBR 17133.1 S NF

Automatyczne odszranianie chłodziarki • Sterowanie elektroniczne z wyświetlaczem LED • NoFrost w zamrażarce • Pojemność chłodziarki 180 l • Pojemność zamrażarki 63 l • Zdolność zamrażania 3 kg/24 h • Roczne zużycie energii 218 kWh • Oświetlenie wewnętrzne LED • 4 półki w chłodziarce • 4 balkoniki na drzwiach • 2 szuflady, 1 komora w zamrażarce • Szuflada na warzywa • Obustronny montaż drzwi • Możliwość regulacji termostatu • Wymiary: 177 x 54 x 54,5 cm

2 549,-

! NOWOŚĆ

F **A** **G**

5 LAT GWARANCJI*

177 cm
251L
38 dB(A)

Chłodziarko-zamrażarka do zabudowy

KBR 17124

Automatyczne odszranianie chłodziarki • Sterowanie mechaniczne • Pojemność chłodziarki 181 l • Pojemność zamrażarki 70 l • Zdolność zamrażania 3,3 kg/24 h • Roczne zużycie energii 269 kWh • Oświetlenie wewnętrzne LED • 4 półki w chłodziarce • 4 balkoniki na drzwiach • 2 szuflady, 1 komora w zamrażarce • Szuflady na warzywa • Obustronny montaż drzwi • Możliwość regulacji termostatu • Wymiary: 177 x 54 x 54,5 cm

1 899,-

F **A** **G**

5 LAT GWARANCJI*

81,8 cm
133L
39 dB(A)

Chłodziarka do zabudowy

KBC 08122.1

Automatyczne odszranianie chłodziarki • Sterowanie mechaniczne • Pojemność chłodziarki 133 l • Roczne zużycie energii 116 kWh • Obustronny montaż drzwi • Oświetlenie wewnętrzne • 3 półki w chłodziarce • 2 balkoniki na drzwiach • Możliwość regulacji termostatu • Szuflada na warzywa • Zawiasy nożycowe • Wymiary: 81,8 x 59,5 x 54,8 cm

1 499,-

F **A** **G**

5 LAT GWARANCJI*

81,8 cm
115L
39 dB(A)

Chłodziarko-zamrażarka do zabudowy

KBR 08122.1

Automatyczne odszranianie chłodziarki • Sterowanie mechaniczne • Pojemność chłodziarki 98 l • Pojemność zamrażarki 17 l • Zdolność zamrażania 2kg/24h • Roczne zużycie energii 187 kWh • Obustronny montaż drzwi • Oświetlenie wewnętrzne • 2 półki w chłodziarce • 2 balkoniki na drzwiach • Możliwość regulacji termostatu • Szuflada na warzywa • Zawiasy nożycowe • Wymiary: 81,8 x 59,5 x 54,8 cm

1 569,-

! NOWOŚĆ

G **A** **G**

5 LAT GWARANCJI*

60 cm
85L
41 dB(A)

Chłodziarka do wina

KBW 361 D B

2 strefy • Sterowanie elektroniczne z wyświetlaczem LED • Zakres temperatur: 5-22°C • Pojemność: 36 butelek 0,75 l • Automatyczne odszranianie • 3 półki • Oświetlenie wewnętrzne LED • Szklane drzwi • Drewniane półki • Wymiary: 59,5 x 59 x 56,3 cm • Kolor: Czarne szkło

3 699,-

! NOWOŚĆ

G **A** **G**

5 LAT GWARANCJI*

30 cm
52L
41 dB(A)

Chłodziarka do wina

KER 172 D B

2 strefy • Sterowanie elektroniczne z wyświetlaczem LED • Zakres temperatur: 5-22°C • Pojemność: 17 butelek 0,75 l • Automatyczne odszranianie • 4 półki • Oświetlenie wewnętrzne LED • Szklane drzwi • Drewniane półki • Wymiary: 82 x 29,5 x 57 cm • Kolor: Czarne szkło

2 699,-

MATT BLACK
ROSE COPPER NANO
GOLD NANO
GUN METAL NANO

Komplet odpływowy

KS-SS 1B / KS-SS 2B

1-komorowy / 2-komorowy syfon Saving Space z korkiem automatycznym do zlewozmywaków granitowych • Kolor: Gold Nano / Gun Metal Nano / Rose Copper Nano / Matt Black

KS-SS 1B Gold Nano

Gun Metal Nano

Rose Copper Nano

129*,-

Cena poza zestawem 169,-

KS-SS 2B Gold Nano

Gun Metal Nano

Rose Copper Nano

79*,-

Cena poza zestawem 299,-

KS-SS 2B Matt Black

179*,-

129*,-

Cena poza zestawem 299,-

Komplet odpływowy

KER-SS 1B Man / KER-SS 2B Man**

1-komorowy / 2-komorowy syfon Saving Space z korkiem manualnym do zlewozmywaków granitowych • Kolor: Silver

KER-SS 1B Man

1,23*,-

Cena poza zestawem 49,-

KER-SS 2B Man

1,23*,-

Cena poza zestawem 79,-

PERSONALIZOWANA STREFA ZMYWANIA
DOBIERZ KOMPLET ODPIŁYWOY DO ZLEWOZMYWAKA GRANITOWEGO I ZAPŁAĆ MNIEJ!*

*Obniżona cena na komplet odpływowy obowiązuje wyłącznie przy zakupie w zestawie ze zlewozmywakiem granitowym.



Komplet odpływowy

KER-SS 1B Pneumatic

KER-SS 2B Pneumatic

1-komorowy / 2-komorowy syfon Saving Space z korkiem pneumatycznym do zlewozmywaków granitowych • Kolor: Silver

KER-SS 1B Pneumatic

129*,-

Cena poza zestawem 169,-

KER-SS 2B Pneumatic

169*,-

Cena poza zestawem 199,-



Komplet odpływowy

KER-SS 1B Aut / KER-SS 2B Aut

1-komorowy / 2-komorowy syfon Saving Space z korkiem automatycznym do zlewozmywaków granitowych • Kolor: Silver

KER-SS 1B Aut

1,23*,-

Cena poza zestawem 49,-


KER-SS 2B Aut

1,23*,-

Cena poza zestawem 79,-

POLECAMY

10
LAT GWARANCJI



Deep Black + Gold Metallic
949*,-
Deep Black
869*,-
Sand Graphite Black Metallic
829*,-

78 cm 60 cm GRANIT

Zlewozmywak granitowy
KGS V 45A 1B1D

Montaż nabladowy • Syfon Saving Space • Wymiary komory: 38 × 43 × 19 cm • 1 komora + ociekacz • Min. szerokość podbudowy 60 cm • Korek automatyczny • Odpływ 3 i 1/2" • Zlewozmywak odwracalny • Odporność na szok termiczny • Wysoka odporność na uszkodzenia mechaniczne • Łatwość w konserwacji • Odporność na zabrudzenia • Wymiary: 78 × 50 cm
*Cena z kompletem odpływowym KER-SS 1B Aut

10
LAT GWARANCJI




Deep Black + Gold Metallic
849*,-
Deep Black
779*,-
Sand Graphite Black Metallic
749*,-

65 cm 45 cm GRANIT

Zlewozmywak granitowy
KGS V 4565A 1B1D

Montaż nabladowy • Syfon Saving Space • Wymiary komory: 32 × 43 × 19 cm • 1 komora + ociekacz • Min. szerokość podbudowy 45/60 cm • Korek automatyczny • Odpływ 3 i 1/2" • Zlewozmywak odwracalny • Odporność na szok termiczny • Wysoka odporność na uszkodzenia mechaniczne • Łatwość w konserwacji • Odporność na zabrudzenia • Wymiary: 65 × 50 cm
*Cena z kompletem odpływowym KER-SS 1B Aut

10
LAT GWARANCJI



Deep Black
889*,-
Graphite
849*,-
Black Metallic
899*,-


54 cm 60 cm GRANIT

Zlewozmywak granitowy
KGS U 60 1B

Montaż podbladowy • Syfon Saving Space • Wymiary komory: 50 × 42 × 20 cm • 1 komora • Min. szerokość podbudowy 60 cm • Odpływ 3 i 1/2" • Odporność na szok termiczny • Wysoka odporność na uszkodzenia mechaniczne • Łatwość w konserwacji • Odporność na zabrudzenia • Wymiary: 54 × 46 cm
*Cena z kompletem odpływowym KER-SS 1B Man

POLECAMY

10
LAT GWARANCJI



DUŻA KOMORA


Graphite
869*,-
Deep Black Pure White Black Metallic
949*,-

78 cm 60 cm GRANIT

Zlewozmywak granitowy
KGS M 6078 1B1D

Montaż nabladowy • Syfon Saving Space • Wymiary komory 44,8 × 43 × 19 cm • Możliwość zamontowania dozownika na płyn • 1 komora + ociekacz • Min. szerokość podbudowy 60 cm • Korek automatyczny • Odpływ 3 i 1/2" • Zlewozmywak odwracalny • Odporność na szok termiczny • Wysoka odporność na uszkodzenia mechaniczne • Łatwość w konserwacji • Odporność na zabrudzenia • Wymiary: 78 × 50 cm
*Cena z kompletem odpływowym KER-SS 1B Aut

10
LAT GWARANCJI



BESTSELLER

Graphite
729*,-
Deep Black
799*,-
Pure White Black Metallic
779*,-


65 cm 45 cm GRANIT

Zlewozmywak granitowy
KGS M 4565 1B1D

Montaż nabladowy • Wymiary komory 32,6 × 43 × 19 cm • Możliwość zamontowania dozownika na płyn • 1 komora + ociekacz • Min. szerokość podbudowy 45 cm • Korek automatyczny • Odpływ 3 i 1/2" • Zlewozmywak odwracalny • Odporność na szok termiczny • Wysoka odporność na uszkodzenia mechaniczne • Łatwość w konserwacji • Odporność na zabrudzenia • Wymiary: 65 × 50 cm
*Cena z kompletem odpływowym KER-SS 1B Aut

POLECAMY

10
LAT GWARANCJI



Deep Black
729*,-
Pure White Graphite Black Metallic
699*,-

47 cm 45 cm GRANIT

Zlewozmywak granitowy
KGS M 45 1B

Montaż nabladowy • Wymiary komory 40 × 35,8 × 19 cm • Możliwość zamontowania dozownika na płyn • 1 komora • Min. szerokość podbudowy 45 cm • Korek automatyczny • Odpływ 3 i 1/2" • Odporność na szok termiczny • Wysoka odporność na uszkodzenia mechaniczne • Łatwość w konserwacji • Odporność na zabrudzenia • Wymiary: 47 × 50 cm
*Cena z kompletem odpływowym KER-SS 1B Aut

NOWOŚĆ

10
LAT GWARANCJI



DUŻA KOMORA

Pure White
Deep Black
999*,-

60 cm 60 cm GRANIT

Zlewozmywak granitowy
KGS I 60 1B Retro

Montaż nabladowy • Wymiary komory 52 × 38 × 20,5 cm • Możliwość zamontowania dozownika na płyn • 1 komora • Min. szerokość podbudowy 60 cm • Korek automatyczny • Odpływ 3 i 1/2" • Odporność na szok termiczny • Wysoka odporność na uszkodzenia mechaniczne • Łatwość w konserwacji • Odporność na zabrudzenia • Wymiary: 59,5 × 54 cm
*Cena z kompletem odpływowym KER-SS 1B Aut



10
LAT GWARANCJI



Deep Black Graphite
929*,-

86 cm 80 cm GRANIT

Zlewozmywak granitowy
KGS N 6586 1B1D

Montaż nabladowy • Syfon Saving Space • Wymiary komory: 52 × 43 × 21,5 cm • Możliwość zamontowania dozownika na płyn • Korek automatyczny • 1 komora + ociekacz • Min. szerokość podbudowy 80 cm • Odpływ 3 i 1/2" • Zlewozmywak odwracalny • Odporność na szok termiczny • Wysoka odporność na uszkodzenia mechaniczne • Łatwość w konserwacji • Odporność na zabrudzenia • Wymiary: 86 × 50 cm
*Cena z kompletem odpływowym KER-SS 1B Aut

10
LAT GWARANCJI



Deep Black Graphite
899*,-

61 cm 80 cm GRANIT

Zlewozmywak granitowy
KGS N 8061 1,5B

Montaż nabladowy • Syfon Saving Space • Wymiary komór: 43 × 34 × 21,5 / 33 × 19 × 18,5 cm • Możliwość zamontowania dozownika na płyn • Korek automatyczny • 1,5 komory • Min. szerokość podbudowy 80 cm • Odpływ 3 i 1/2" • Zlewozmywak odwracalny • Odporność na szok termiczny • Wysoka odporność na uszkodzenia mechaniczne • Łatwość w konserwacji • Odporność na zabrudzenia • Wymiary: 61 × 50 cm
*Cena z kompletem odpływowym KER-SS 2B Aut

10
LAT GWARANCJI



Deep Black Graphite
899*,-

78 cm 50 cm GRANIT

Zlewozmywak granitowy
KGS N 5078 1B1D

Montaż nabladowy • Syfon Saving Space • Wymiary komory: 39 × 39 × 21,5 cm • Możliwość zamontowania dozownika na płyn • Korek automatyczny • 1 komora + ociekacz • Min. szerokość podbudowy 50 cm • Odpływ 3 i 1/2" • Zlewozmywak odwracalny • Odporność na szok termiczny • Wysoka odporność na uszkodzenia mechaniczne • Łatwość w konserwacji • Odporność na zabrudzenia • Wymiary: 78 × 46 cm
*Cena z kompletem odpływowym KER-SS 1B Aut

10
LAT GWARANCJI



Deep Black Graphite
799*,-

65 cm 45 cm GRANIT

Zlewozmywak granitowy
KGS N 4565 1B1D

Montaż nabladowy • Syfon Saving Space • Wymiary komory: 34 × 43 × 21,5 cm • Możliwość zamontowania dozownika na płyn • Korek automatyczny • 1 komora + ociekacz • Min. szerokość podbudowy 45 cm • Odpływ 3 i 1/2" • Zlewozmywak odwracalny • Odporność na szok termiczny • Wysoka odporność na uszkodzenia mechaniczne • Łatwość w konserwacji • Odporność na zabrudzenia • Wymiary: 65 × 50 cm
*Cena z kompletem odpływowym KER-SS 1B Aut

POLECAMY

10 LAT GWARANCJI*



Deep Black
949*,-

Pure White
Sand
Natural Beige
Graphite
Grey Metallic
Black Metallic

899*,-



Zlewozmywak granitowy

KGS A 80 2B

Montaż nabiłtowy • Syfon Saving Space • 2 komory • Min. szerokość podbudowy 80 cm • Korek automatyczny • Odpływ 3 i 1/2" • Zlewozmywak odwracalny • Odporność na szok termiczny • Wysoka odporność na uszkodzenia mechaniczne • Łatwość w konserwacji • Odporność na zabrudzenia • Wymiary komór: 34,5 x 42 x 16 cm • Wymiary: 79 x 50 cm

*Cena z kompletem odpływowym KER-SS 2B Aut

POLECAMY

10 LAT GWARANCJI*



Deep Black
829*,-

Pure White
Sand
Natural Beige
Graphite
Grey Metallic
Black Metallic

799*,-



Zlewozmywak granitowy

KGS A 6079 1,5B1D

Montaż nabiłtowy • Syfon Saving Space • 1,5 komory + ociekacz • Min. szerokość podbudowy 60 cm • Korek automatyczny • Odpływ 3 i 1/2" • Zlewozmywak odwracalny • Odporność na szok termiczny • Wysoka odporność na uszkodzenia mechaniczne • Łatwość w konserwacji • Odporność na zabrudzenia • Wymiary komór: 32 x 42 x 16 cm / 18 x 32 x 12 cm • Wymiary: 79 x 50 cm

*Cena z kompletem odpływowym KER-SS 2B Aut



POLECAMY

10 LAT GWARANCJI*



Deep Black
769*,-

Pure White
Sand
Natural Beige
Graphite
Grey Metallic
Black Metallic

699*,-



Zlewozmywak granitowy

KGS A 50 1B1D

Montaż nabiłtowy • Syfon Saving Space • 1 komora + ociekacz • Min. szerokość podbudowy 50 cm • Korek automatyczny • Odpływ 3 i 1/2" • Zlewozmywak odwracalny • Odporność na szok termiczny • Wysoka odporność na uszkodzenia mechaniczne • Łatwość w konserwacji • Odporność na zabrudzenia • Wymiary komór: 35,5 x 35,5 x 16 cm • Wymiary: 78 x 43,5 cm

*Cena z kompletem odpływowym KER-SS 1B Aut

POLECAMY

10 LAT GWARANCJI*



Deep Black
699*,-

Pure White
Sand
Natural Beige
Graphite
Grey Metallic
Black Metallic

649*,-



Zlewozmywak granitowy

KGS A 4560 1B1D

Montaż nabiłtowy • Syfon Saving Space • 1 komora + ociekacz • Min. szerokość podbudowy 45 cm • Korek automatyczny • Odpływ 3 i 1/2" • Zlewozmywak odwracalny • Odporność na szok termiczny • Wysoka odporność na uszkodzenia mechaniczne • Łatwość w konserwacji • Odporność na zabrudzenia • Wymiary komór: 35 x 42 x 16 cm • Wymiary: 60 x 50 cm

*Cena z kompletem odpływowym KER-SS 1B Aut

NOWOŚĆ

10 LAT GWARANCJI*



Black Metallic
Deep Black
649*,-



Zlewozmywak granitowy


KGS G 40 1B

Montaż nabiłtowy • Wymiary komór: 34 x 35,8 x 16 cm • Możliwość zamontowania dozownika na płyn • 1 komora • Min. szerokość podbudowy 40 cm • Korek automatyczny • Odpływ 3 i 1/2" • Zlewozmywak odwracalny • Odporność na szok termiczny • Wysoka odporność na uszkodzenia mechaniczne • Łatwość w konserwacji • Odporność na zabrudzenia • Wymiary: 40 x 50 cm

*Cena z kompletem odpływowym KER-SS 1B Aut

POLECAMY

10 LAT GWARANCJI*



Graphite
899*,-

Black Metallic
Deep Black

999*,-



Zlewozmywak granitowy


KGS H 6097 1B1D

Montaż nabiłtowy • Syfon Saving Space • Wymiary komór: 42,5 x 48,4 x 20 cm • Możliwość zamontowania dozownika na płyn • 1 komora + ociekacz • Min. szerokość podbudowy 65/90 cm • Korek automatyczny • Odpływ 3 i 1/2" • Zlewozmywak odwracalny • Odporność na szok termiczny • Wysoka odporność na uszkodzenia mechaniczne • Łatwość w konserwacji • Odporność na zabrudzenia • Wymiary: 97 x 50 cm

*Cena z kompletem odpływowym KER-SS 1B Aut

POLECAMY

10 LAT GWARANCJI*



Sand
Graphite
829*,-

Grey Metallic
Black Metallic

899*,-

Deep Black
949*,-



Zlewozmywak granitowy

KGS H 6078 1B1D

Montaż nabiłtowy • Syfon Saving Space • Wymiary komór: 42,5 x 49,3 x 20 cm • Możliwość zamontowania dozownika na płyn • 1 komora + ociekacz • Min. szerokość podbudowy 65/80 cm • Korek automatyczny • Odpływ 3 i 1/2" • Zlewozmywak odwracalny • Odporność na szok termiczny • Wysoka odporność na uszkodzenia mechaniczne • Łatwość w konserwacji • Odporność na zabrudzenia • Wymiary: 78 x 50 cm

*Cena z kompletem odpływowym KER-SS 1B Aut

POLECAMY

10 LAT GWARANCJI*



Deep Black
949*,-

Black Metallic
929*,-

Graphite
849*,-



Zlewozmywak granitowy

KGS H 6080 1,5B1D

Montaż nabiłtowy • Syfon Saving Space • Głębokość komór 20/10,5 cm • Możliwość zamontowania dozownika na płyn • 1,5 komory + ociekacz • Min. szerokość podbudowy 60/80 cm • Korek automatyczny • Odpływ 3 i 1/2" • Zlewozmywak odwracalny • Odporność na szok termiczny • Wysoka odporność na uszkodzenia mechaniczne • Łatwość w konserwacji • Odporność na zabrudzenia • Wymiary komór: 33,9 x 42,5 x 20/16,8 x 29,8 x 10,5 cm • Wymiary: 80 x 50 cm

*Cena z kompletem odpływowym KER-SS 2B Aut

POLECAMY

10 LAT GWARANCJI*



Deep Black
Pure White
849*,-

Sand
Graphite
Grey Metallic
Black Metallic

799*,-



Zlewozmywak granitowy

KGS H 60 1B

Montaż nabiłtowy • Syfon Saving Space • Wymiary komór: 38 x 49 x 20 cm • Możliwość zamontowania dozownika na płyn • 1 komora • Min. szerokość podbudowy 60 cm • Korek automatyczny • Odpływ 3 i 1/2" • Odporność na szok termiczny • Łatwość w konserwacji • Odporność na zabrudzenia • Wysoka odporność na uszkodzenia mechaniczne • Wymiary: 56,5 x 50 cm

*Cena z kompletem odpływowym KER-SS 1B Aut

POLECAMY

10 LAT GWARANCJI*



Graphite
Grey Metallic
Black Metallic
569*,-



Zlewozmywak granitowy

KGS C 4558 1B1D

Montaż nabiłtowy • Syfon Saving Space • 1 komora + ociekacz • Min. Szerokość podbudowy 45 cm • Korek automatyczny • Odpływ 3 i 1/2" • Zlewozmywak odwracalny • Odporność na szok termiczny • Łatwość w konserwacji • Odporność na zabrudzenia • Wysoka odporność na uszkodzenia mechaniczne • Wymiary komór: 32 x 33,5 x 16 • Wymiary: 58 x 43,5 cm

*Cena z kompletem odpływowym KER-SS 1B Aut

POLECAMY

10 LAT GWARANCJI*



Graphite
Deep Black
599*,-



Zlewozmywak granitowy

KGS Z 4575 1B1D

Montaż nabiłtowy • Syfon Saving Space • Wymiary komór 32 x 38,5 x 18 cm • 1 komora + ociekacz • Min. szerokość podbudowy 45 cm • Korek automatyczny • Odpływ 3 i 1/2" • Zlewozmywak odwracalny • Odporność na szok termiczny • Wysoka odporność na uszkodzenia mechaniczne • Łatwość w konserwacji • Odporność na zabrudzenia • Wymiary: 75,5 x 45 cm

*Cena z kompletem odpływowym KER-SS 1B Aut

POLECAMY

10 LAT GWARANCJI*



Graphite
Deep Black
549*,-



Zlewozmywak granitowy

KGS Z 4557 1B1D

Montaż nabiłtowy • Syfon Saving Space • Wymiary komór 32 x 38,5 x 19 cm • 1 komora + ociekacz • Min. szerokość podbudowy 45 cm • Korek automatyczny • Odpływ 3 i 1/2" • Zlewozmywak odwracalny • Odporność na szok termiczny • Wysoka odporność na uszkodzenia mechaniczne • Łatwość w konserwacji • Odporność na zabrudzenia • Wymiary: 57 x 46 cm

*Cena z kompletem odpływowym KER-SS 1B Aut

10 lat gwarancji*

*Gwarancja na zlewozmywaki granitowe nie obejmuje syfonu, odpływu i desek ociekowych oraz szklanych.



KGS D 6078 1B1D
DEEP BLACK

KGS D 6078 1B1D
DEEP BLACK +
GOLD METALLIC

KWT 35
GOLD NANO

PROPERTY DESIGN
AWARDS 2023

! **KGS D 6078 1B1D**
1 miejsce w prestiżowym konkursie „Dobry Wzór 2021”!

! **Zestaw Obsydian**
1 miejsce w prestiżowym konkursie „Dobry Design 2023”!

DEEP
BLACK
+ GOLD
METALLIC

POLECAMY



1 699*,-

Zestaw
KGS D 6078 1B1D
Deep Black

Montaż nablutowy • Syfon Saving Space • 1 komora + ociekacz
• W komplecie: stalowa deska ociekowa + deska do krojenia ze szkła hartowanego • Podfrezowania na dozwonik • Min. szerokość podbudowy 60 cm • Korek automatyczny • Odpływ 3 i 1/2" • Zlewozmywak odwracalny • Odporność na szok termiczny • Wysoka odporność na uszkodzenia mechaniczne • Łatwość w konserwacji • Odporność na zabrudzenia • Wymiary komory: 45 x 44,5 x 20 cm • Wymiary: 78 x 50 cm

*Cena z kompletem odpływowym KER-SS 1B Aut



POLECAMY



1 699*,-

Zestaw
KGS D 6078 1B1D Deep Black + Gold Metallic

Montaż nablutowy • Syfon Saving Space • 1 komora + ociekacz
• W komplecie: stalowa deska ociekowa + deska do krojenia ze szkła hartowanego • Podfrezowania na dozwonik • Min. szerokość podbudowy 60 cm • Korek automatyczny • Odpływ 3 i 1/2" • Zlewozmywak odwracalny • Odporność na szok termiczny • Wysoka odporność na uszkodzenia mechaniczne • Łatwość w konserwacji • Odporność na zabrudzenia • Wymiary komory: 45 x 44,5 x 20 cm • Wymiary: 78 x 50 cm

*Cena z kompletem odpływowym KER-SS 1B Aut



OFERTA SPECJALNA

ZESTAW

ZLEWOZMYWAK GRANITOWY + BATERIA
DEEP BLACK



10
LAT
GWARANCJI

Zlewozmywak granitowy
KGS Q 5077 1B1D /
KGS Q 5062 1B1D

- Montaż nablutowy
- Syfon Saving Space
- 1 komora + ociekacz
- Min. szerokość podbudowy 50 cm
- Korek automatyczny
- Odpływ 3 i 1/2"
- Zlewozmywak odwracalny
- Odporność na szok termiczny
- Wysoka odporność na uszkodzenia mechaniczne
- Łatwość w konserwacji
- Odporność na zabrudzenia
- Wymiary komory: 37 x 37 x 17,5 cm
- Wymiary: 77 / 62 x 44 cm

*Cena z kompletem odpływowym KER-SS 1B Aut



5
LAT
GWARANCJI



Bateria
KWT 40 Elastic Black

- Wysokość 38/22,8 cm
- Gumowa elastyczna wylewka
- Obrótowa wylewka
- Wężyki przyłączeniowe o średnicy 3/8"
- Kolor: inox + black



KGS Q 5077
1B1D + KWT 40
749*,-
KGS Q 5062
1B1D + KWT 40
699*,-

Zestawy nie łączą się z promocjami: 3+1, 4+1, 5+1

OFERTA SPECJALNA

ZESTAW

ZLEWOZMYWAK GRANITOWY + BATERIA
GRAPHITE / BLACK METALLIC



10
LAT
GWARANCJI

Zlewozmywak granitowy
KGS A 50 1B1D /
KGS A 4560 1B1D

- Montaż nablutowy
- Syfon Saving Space
- 1 komora + ociekacz
- Min. szerokość podbudowy 50 cm / 45 cm
- Korek automatyczny
- Odpływ 3 i 1/2"
- Zlewozmywak odwracalny
- Odporność na szok termiczny
- Wysoka odporność na uszkodzenia mechaniczne
- Łatwość w konserwacji
- Odporność na zabrudzenia
- Wymiary komory: 35,5 x 35,5 x 16 cm / 35 x 42 x 16 cm
- Wymiary: 78 x 43,5 cm / 60 x 50 cm

Cena KGS A 50 1B1D poza zestawem: 699*,-

Cena KGS A 4560 1B1D poza zestawem: 649*,-

*Cena z kompletem odpływowym KER-SS 1B Aut



5
LAT
GWARANCJI



Bateria
KWT 29 Elastic Black

- Wysokość: 40/23,2 cm
- Łatwy montaż Easy Fix
- Gumowa elastyczna wylewka
- Obrótowa wylewka
- Wężyki przyłączeniowe o średnicy 3/8"
- Kolor: chrome + black



KGS A 50 1B1D
+ KWT 29
849*,-
KGS A 4560 1B1D
+ KWT 29
799*,-

Zestawy nie łączą się z promocjami: 3+1, 4+1, 5+1

POLECAMY

10 LAT GWARANCJI



Zlewozmywak stalowy

KSS U 45 1B SS

Montaż: Podblatowy / Na równi z blatem / Nablatowy • Syfon Saving Space • Wymiary komory: 40,3 x 40,3 x 18 cm • Grubość stali 0,8 mm • 1 komora • Odpływ 3 i 1/2" • Odporność na szok termiczny • Wysoka odporność na uszkodzenia mechaniczne • Łatwość w konserwacji • Min. szerokość podbudowy 45/60 cm • Wymiary: 44 x 44 cm

1 199,-

POLECAMY

10 LAT GWARANCJI

POLSKA MARKA



Zlewozmywak stalowy

KSS U 60 1B SS

Montaż: Podblatowy / Na równi z blatem / Nablatowy • Syfon Saving Space • Wymiary komory: 50,3 x 40,3 x 20 cm • Grubość stali 0,8 mm • 1 komora • Odpływ 3 i 1/2" • Odporność na szok termiczny • Wysoka odporność na uszkodzenia mechaniczne • Łatwość w konserwacji • Wymiary: 54 x 44 cm

1 299,-



POLECAMY

10 LAT GWARANCJI



Zlewozmywak stalowy

KSS G 804 2B

Montaż nablatowy • Grubość stali 0,8 mm • 2 komory • Min. szerokość podbudowy 80 cm • Odpływ 3 i 1/2" • Odporność na szok termiczny • Wysoka odporność na uszkodzenia mechaniczne • Łatwość w konserwacji • Wymiary komór: 34 x 41 x 16,5 cm • Wymiary: 80 x 50 cm

Smooth

569,-

Linen

599,-

POLECAMY

10 LAT GWARANCJI



Zlewozmywak stalowy

KSS G 454 1B1D

Montaż nablatowy • Wymiary komory: 34 x 40 x 18,5 cm • Grubość stali 0,8 mm • 1 komora + ociekacz • Min. szerokość podbudowy 45/60 cm • Odpływ 3 i 1/2" • Zlewozmywak odwracalny • Odporność na szok termiczny • Wysoka odporność na uszkodzenia mechaniczne • Łatwość w konserwacji • Wymiary: 80 x 50 cm

Smooth

449,-

Linen

459,-

10 LAT GWARANCJI



Zlewozmywak stalowy

KSS G 504 1B1D

Montaż nablatowy • Wymiary komory: 40 x 40 x 19 cm • Grubość stali 0,8 mm • 1 komora + ociekacz • Min. szerokość podbudowy 50/60 cm • Odpływ 3 i 1/2" • Zlewozmywak odwracalny • Odporność na szok termiczny • Wysoka odporność na uszkodzenia mechaniczne • Łatwość w konserwacji • Wymiary: 65 x 50 cm

Smooth

459,-

POLECAMY

10 LAT GWARANCJI



Zlewozmywak stalowy

KSS G 455 1B1D

Montaż nablatowy • Wymiary komory: 34 x 41 x 19 cm • Grubość stali 0,8 mm • 1 komora + ociekacz • Min. szerokość podbudowy 45/60 cm • Odpływ 3 i 1/2" • Zlewozmywak odwracalny • Odporność na szok termiczny • Wysoka odporność na uszkodzenia mechaniczne • Łatwość w konserwacji • Wymiary: 58 x 50 cm

Smooth

399,-

Linen

429,-



OFERTA SPECJALNA

10 LAT GWARANCJI



Zlewozmywak stalowy

KSS C 403 1B1D

Montaż nablatowy • 1 komora + ociekacz • Min. szerokość podbudowy 45/60 cm • Odpływ 3 i 1/2" • Zlewozmywak odwracalny • Łatwość w konserwacji • Odporność na szok termiczny • Wysoka odporność na uszkodzenia mechaniczne • Wymiary komory: 37,7 x 34,2 x 17 cm • Grubość stali 0,6 mm • Wymiary: 78 x 43,5 cm

Smooth

329,-

Linen

349,-



OFERTA SPECJALNA

10 LAT GWARANCJI



Zlewozmywak stalowy

KSS C 455 1B1D

Montaż nablatowy • 1 komora + ociekacz • Min. szerokość podbudowy 45/60 cm • Odpływ 3 i 1/2" • Zlewozmywak odwracalny • Odporność na szok termiczny • Wysoka odporność na uszkodzenia mechaniczne • Łatwość w konserwacji • Grubość stali 0,6 mm • Wymiary komory: 30 x 33 x 16,5 cm • Wymiary: 58 x 43,5 cm

Smooth

289,-

Linen

329,-



OFERTA SPECJALNA

10 LAT GWARANCJI



Zlewozmywak stalowy

KSS C 453 1B

Montaż nablatowy • 1 komora • Min. szerokość podbudowy 45/60 cm • Odpływ 3 i 1/2" • Łatwość w konserwacji • Odporność na szok termiczny • Wysoka odporność na uszkodzenia mechaniczne • Wymiary komory: 40,5 x 35,5 x 17 cm • Grubość stali 0,6 mm • Wymiary: 48 x 48 cm

Smooth

279,-

Linen

299,-

POLECAMY

STALA WYLEWKA

PVD

ELASTYCZNA WYLEWKA

5 LAT GWARANCJI

POLSKA MARKA

WYCIĄGANA WYLEWKA

STALA WYLEWKA

ELASTYCZNA WYLEWKA

5 LAT GWARANCJI

POLSKA MARKA

WYCIĄGANA WYLEWKA

ELASTYCZNA WYLEWKA

5 LAT GWARANCJI

POLSKA MARKA

WYCIĄGANA WYLEWKA

ELASTYCZNA WYLEWKA



5 LAT GWARANCJI

POLSKA MARKA

WYCIĄGANA WYLEWKA

MATT BLACK

5 LAT GWARANCJI

POLSKA MARKA

WYCIĄGANA WYLEWKA

MATT BLACK

5 LAT GWARANCJI

POLSKA MARKA

WYCIĄGANA WYLEWKA

MATT BLACK

5 LAT GWARANCJI

POLSKA MARKA

WYCIĄGANA WYLEWKA

MATT BLACK

5 LAT GWARANCJI

POLSKA MARKA

WYCIĄGANA WYLEWKA

MATT BLACK

5 LAT GWARANCJI

POLSKA MARKA

WYCIĄGANA WYLEWKA

MATT BLACK

5 LAT GWARANCJI

POLSKA MARKA

WYCIĄGANA WYLEWKA

MATT BLACK

5 LAT GWARANCJI

POLSKA MARKA

WYCIĄGANA WYLEWKA

MATT BLACK

5 LAT GWARANCJI

POLSKA MARKA

WYCIĄGANA WYLEWKA

ELASTYCZNA WYLEWKA

Bateria

KWT 36 PO Matt Black

Wysokość: 39,2/23,1 cm • Perlator laminarny Neoperl • Wyciągana wylewka • Obrotowa wylewka • Głowica ceramiczna 3,5 cm • System odkamieniania • Kąt obrotu wylewki 360° • Wężyki przyłączeniowe o średnicy 3/8" • Kolor: Matt Black

699,-

POLECAMY

STALA WYLEWKA

PVD

ELASTYCZNA WYLEWKA

5 LAT GWARANCJI

POLSKA MARKA

WYCIĄGANA WYLEWKA

STALA WYLEWKA

ELASTYCZNA WYLEWKA

5 LAT GWARANCJI

POLSKA MARKA

WYCIĄGANA WYLEWKA

ELASTYCZNA WYLEWKA

5 LAT GWARANCJI

POLSKA MARKA

WYCIĄGANA WYLEWKA

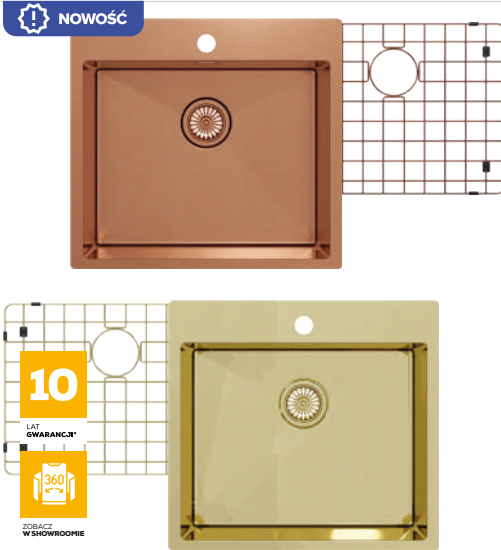
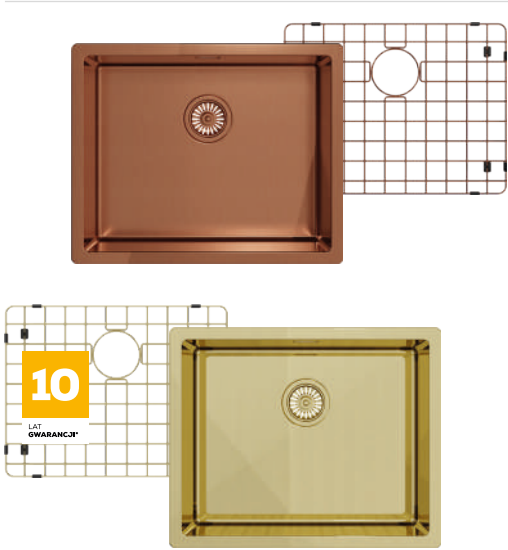
ELASTYCZNA WYLEWKA

Bateria

KWT 39 Elastic Gold Nano / KWT 39 Elastic Matt Black

Wysokość: 38/20,5 cm • Perlator laminarny Neoperl • Elastyczna gumowa wylewka • Obrotowa wylewka • Głowica ceramiczna 3,5 cm • System odkamieniania • Kąt obrotu wylewki 360° • Wężyki przyłączeniowe o średnicy 3/8" • Kolor: Gold Nano / Matt Black

599,-




Bateria

KWT 27 Copper / Gold / Gun Metal

Wysokość: 40,6/27,9 cm • Obrótowa wylewka • Głowica ceramiczna 3,5 cm • Perlator • Stała wylewka • System odkamieniania • Kąt obrotu wylewki 360° • Wężyki przyłączeniowe o średnicy 3/8" • Kolor: Copper / Gold / Gun Metal

PVD
STAŁA WYLEWKA

999,-



Zlewozmywak stalowy

KSS U 61.1 1B SS

Copper / Gold / Gun Metal

Podblatowy / na równi z blatem / nablutowy • Wymiary komory: 50 × 40 × 20 cm • Grubość stali 1 mm • Syfon Saving Space • 1 komora • Min. szerokość podbudowy 60/80 cm • Odpływ 3 i 1/2" • Odporność na szok termiczny • Wysoka odporność na uszkodzenia mechaniczne • Łatwość w konserwacji • Wymiary: 54 × 44 cm • Kolor: Copper / Gold / Gun Metal

Podkładka do komory w komplecie.

1 599,-



Zlewozmywak stalowy


KSS V 62.1B SS

Copper / Gold / Gun Metal

Na równi z blatem / nablutowy • Wymiary komory: 50 × 40 × 20 cm • Grubość stali 1 mm • Syfon Saving Space • 1 komora • Min. szerokość podbudowy 60 cm • Odpływ 3 i 1/2" • Odporność na szok termiczny • Wysoka odporność na uszkodzenia mechaniczne • Łatwość w konserwacji • Wymiary: 54 × 50,5 cm • Kolor: Copper / Gold / Gun Metal

Podkładka do komory w komplecie.

1 699,-



Dozownik

KSD 03 Copper / Gold / Gun Metal

Wysięg wylewki 9,1 cm • Dozownik na płyn do naczyń • Uzupelnianie płynu od góry • Montaż w zlewozmywaku lub w blacie kuchennym • Kolor: Copper / Gold / Gun Metal

PVD
26 cm
500 ml

399,-

POLECAMY



Bateria

KWT 33 PO Copper Nano / Gold Nano / Gun Metal Nano

Wysokość: 32,9/29,5 cm • Wyciągana wylewka z funkcją prysznica • Perlator laminarny Neoperl • Obrótowa wylewka • Głowica ceramiczna 3,5 cm • Kąt obrotu wylewki 360° • Wężyki przyłączeniowe o średnicy 3/8" • System odkamieniania • Kolor: Gun Metal Nano / Copper Nano / Gold Nano

Gun Metal Nano

799,-

Copper Nano

899,-

PVD
EASY FIX
WYCiąGANA WYLEWKA

POLECAMY



Bateria

KWT 33 PO Matt Black

Wysokość: 32,9/29,5 cm • Wyciągana wylewka z funkcją prysznica • Perlator Neoperl • Obrótowa wylewka • Głowica ceramiczna 3,5 cm • Kąt obrotu wylewki 360° • Wężyki przyłączeniowe o średnicy 3/8" • System odkamieniania • Kolor: Matt Black

759,-

MATT BLACK
EASY FIX
WYCiąGANA WYLEWKA



Dozownik

KSD 04 Gold Nano

Wysięg wylewki: 9 cm • Dozownik na płyn do naczyń • Uzupelnianie płynu od góry • Montaż w zlewozmywaku lub w blacie kuchennym • Kolor: Steel / Chrome / Matt Black

PVD
28 cm
500 ml

399,-

POLECAMY



Bateria

KWT 35 Gold Nano / Matt Black

Wysokość: 46,9/18,2 cm • Perlator laminarny Neoperl • Funkcja prysznica • Elastyczna gumowa wylewka • Obrótowa wylewka • Głowica ceramiczna 3,5 cm • System odkamieniania • Kąt obrotu wylewki 360° • Wężyki przyłączeniowe o średnicy 3/8" • Kolor: Gold Nano / Matt Black

Gold Nano

869,-

Matt Black

799,-

PVD
ELASTYCZNA WYLEWKA
MATT BLACK

POLECAMY



Bateria

KWT 34 Copper Nano / Gold Nano / Gun Metal Nano

Wysokość: 37,7/26,3 cm • Perlator laminarny Neoperl • Obrótowa wylewka • Głowica ceramiczna 3,5 cm • Kąt obrotu wylewki 360° • Wężyki przyłączeniowe o średnicy 3/8" • System odkamieniania • Kolor: Copper Nano / Gold Nano / Gun Metal Nano

PVD
EASY FIX
STAŁA WYLEWKA

699,-

POLECAMY



5 LAT GWARANCJI

ECO niskie zużycie wody



Bateria
KWT 21 Chrome
Wysokość: 35,6/33,2 cm • Łatwy montaż Easy Fix • Obrótowa wylewka • Głowica ceramiczna 3,5 cm • Perlator • Kąt obrotu wylewki 360° • System odkamieniania • Wężyki przyłączeniowe o średnicy 3/8" • Kolor: Chrome

799,-

POLECAMY



5 LAT GWARANCJI

BESTSELLER



Bateria
KWT 20 PO
Wysokość: 44/14,8 cm • Łatwy montaż Easy Fix • Elastyczna, gumowa wylewka • Głowica ceramiczna 3,5 cm • Perlator • Kąt obrotu wylewki 360° • System odkamieniania • Wężyki przyłączeniowe o średnicy 3/8" • Kolor: Chrome + White / Chrome + Grey / Chrome + Black
KWT 20 PO Chrome+White, KWT 20 PO Chrome+Grey - Produkty dostępne do wyczerpania zapasów.

Chrome+Black
589,-
Chrome+White
Chrome+Grey
569,-

POLECAMY



5 LAT GWARANCJI

Deep Black
Pure White
Sand
Natural Beige
Grey Metallic
Graphite
Black Metallic
489,-
Chrome
429,-

Bateria
KWT 06A PO
Wysokość: 29,7/26,8 cm • Obrótowa wylewka • Głowica ceramiczna 3,5/4 cm w zależności od modelu • Perlator • Kąt obrotu wylewki 360° • Wężyki przyłączeniowe o średnicy 3,8" • System odkamieniania • Kolor: Pure White / Natural Beige / Sand / Graphite / Grey Metallic / Black Metallic / Chrome / Deep Black

POLECAMY



5 LAT GWARANCJI

Steel
349,-
Deep Black
389,-
Pure White
Sand
Natural Beige
Grey Metallic
Graphite
Black Metallic
379,-
Chrome
369,-

Bateria
KWT 07A
Wysokość: 35,1/23 cm • Obrótowa wylewka • Głowica ceramiczna 3,5 cm • Perlator • Kąt obrotu wylewki 360° • Wężyki przyłączeniowe o średnicy 3,8" • Kolor: Chrome / Steel / Grey Metallic / Black Metallic / Natural Beige / Sand / Pure White / Graphite / Deep Black

POLECAMY



5 LAT GWARANCJI



Bateria
KWT 29 Elastic Black
Wysokość: 40,1/23,2 cm • Łatwy montaż Easy Fix • Gumowa elastyczna wylewka • Obrótowa wylewka • Wężyki przyłączeniowe o średnicy 3/8"

309,-

POLECAMY



5 LAT GWARANCJI



Bateria
KWT 05A PO
Wysokość: 20,8/17 cm • Obrótowa wylewka • Głowica ceramiczna 3,5 cm • Perlator • Kąt obrotu wylewki 360° • System odkamieniania • Wężyki przyłączeniowe o średnicy 3,8" • Kolor: Deep Black + Chrome / Black Metallic + Chrome / Graphite + Chrome

599,-

POLECAMY



5 LAT GWARANCJI



Bateria
KWT 03A
Wysokość: 15,6/13 cm • Obrótowa wylewka • Głowica ceramiczna 3,5 cm • Perlator • Kąt obrotu wylewki 360° • Wężyki przyłączeniowe o średnicy 3,8" • Kolor: Pure White / Sand / Natural Beige / Grey Metallic

199,-

POLECAMY



5 LAT GWARANCJI



Bateria
KWT 30 Chrome
Wysokość: 36,4/25 cm • Łatwy montaż Easy Fix • Obrótowa wylewka • Wężyki przyłączeniowe o średnicy 3/8"

229,-

OFERTA SPECJALNA



5 LAT GWARANCJI



Bateria
KWT 02A PO Chrome
Wysokość: 17/11 cm • Obrótowa wylewka • Głowica ceramiczna 4 cm • Perlator • Kąt obrotu wylewki 135° • Wężyki przyłączeniowe o średnicy 3,8" • System odkamieniania • Kolor: Chrome

239,-

OFERTA SPECJALNA



5 LAT GWARANCJI



Bateria
KWT 01A Chrome
Wysokość: 13,8/12,4 cm • Obrótowa wylewka • Głowica ceramiczna 3,5 cm • Perlator • Kąt obrotu wylewki 360° • Wężyki przyłączeniowe o średnicy 3,8" • Kolor: Chrome

129,-



28 cm
500 ml

Dozownik
KSD 02
Wysięg wylewki: 9 cm • Dozownik na płyn do naczyń • Uzupełnianie płynu od góry • Montaż w zlewomywaku lub w blacie kuchennym • Kolor: Steel / Chrome / Matt Black

119,-

F **A** **G**

5 LAT GWARANCJI

5 POLSKA MARKA

KFSB 17192 NF DH BG (Z BARKIEM) **6 199,-**

KFSB 17192 NF D BG **5 699,-**

Filtr wody do chłodziarki **KAFSB 01** **129,-**

CZARNE SZKŁO

178 cm

543L

41 dB(A)

NO FROST

LED

Chłodziarko - zamrażarka wolnostojąca

KFSB 17192 NF D BG / KFSB 17192 NF DH BG

Automatyczny podajnik lodu • Automatyczny dystrybutor wody • Funkcja Super Cool • Funkcja Child Lock • Funkcja Super Freeze • NoFrost Multi Cooling • Kostarka automatyczna • Funkcja Eco • Pojemnik Chiller Box 0°C • Automatykne rozmrażanie • Oświetlenie LED • Barek (KFSB 17192 NF DH BG) • Sterowanie elektroniczne • Pojemność chłodziarki 372 l • Pojemność zamrażarki 171 l • Zdolność zamrażania 8 kg/24 h • Roczne zużycie energii 393 kWh • 4 półki w chłodziarce • 2 szuflady i 3 komory w zamrażarce • 1 kompresor • Pojemnik na warzywa i owoce • Możliwość podłączenia do sieci wodnej • Wymienny filtr • Demontowalna uszczelka • Alarm otwartych drzwi • Wymiary: 178 x 91 x 70,6 cm • Kolor: front z czarnego szkła + czarne boki

NOWOŚĆ

E **A** **G**

5 LAT GWARANCJI

CZARNE SZKŁO

177 cm

532 L

39 dB(A)

NO FROST

LED

Chłodziarko - zamrażarka wolnostojąca

KFSB 1794 BG

Funkcja Smart • Funkcja Super Cool • Funkcja Child Lock • Funkcja Super Freeze • NoFrost Multi Cooling • Funkcja Eco • Automatykne rozmrażanie • Oświetlenie LED • Sterowanie elektroniczne • Pojemność chłodziarki 347 l • Pojemność zamrażarki 185 l • Zdolność zamrażania 14 kg/24 h • Roczne zużycie energii 313 kWh • 4 półki w chłodziarce • 2 szuflady i 4 komory w zamrażarce • 1 kompresor • Pojemnik na warzywa i owoce • Demontowalna uszczelka • Alarm otwartych drzwi • Wymiary: 177 x 91 x 67 cm • Kolor: front z czarnego szkła + czarne boki

4 499,-

NOWOŚĆ

E **A** **G**

5 LAT GWARANCJI

59 cm GŁĘBOKOŚĆ

177 cm

442 L

39 dB(A)

NO FROST

LED

Chłodziarko - zamrażarka wolnostojąca

KFSB 1793 B Slim

Funkcja Smart • Funkcja Super Cool • Funkcja Child Lock • Funkcja Super Freeze • NoFrost Multi Cooling • Funkcja Eco • Automatykne rozmrażanie • Oświetlenie LED • Sterowanie elektroniczne • Pojemność chłodziarki 291 l • Pojemność zamrażarki 151 l • Zdolność zamrażania 11 kg/24 h • Roczne zużycie energii 287 kWh • 4 półki w chłodziarce • 2 szuflady i 4 komory w zamrażarce • 1 kompresor • Pojemnik na warzywa i owoce • Demontowalna uszczelka • Alarm otwartych drzwi • Wymiary: 177 x 90 x 59 cm • Kolor: czarny + czarne boki

3 999,-

E **A** **G**

5 LAT GWARANCJI

5 POLSKA MARKA

192 cm

481L

70 cm

41 dB(A)

NO FROST

LED

Chłodziarko - zamrażarka wolnostojąca

KFRC 19172.1 NF EI B
KFRC 19172.1 NF EI X Inox

Funkcja Eco • Funkcja Super Cool • Funkcja Super Freeze • NoFrost Multi Cooling • Oświetlenie LED • Pojemnik Chiller Box 0°C • Sterowanie elektroniczne • Pojemność chłodziarki 344 l • Pojemność zamrażarki 137 l • Zdolność zamrażania 8 kg/24 h • Możliwość przełożenia drzwi • Demontowalna uszczelka • Pojemnik na warzywa i owoce • Roczne zużycie energii 287 kWh • 4 półki w chłodziarce • 2 szuflady i 11 komora w zamrażarce • Zawiasy Corner • Wymiary: 192 x 70 x 71,2 cm • Kolor: Innox / czarny malowany

KFRC 19172.1 NF EI X Innox

3 799,-
3 399,-

5 LAT GWARANCJI

200 cm

201 cm

367L

39 dB(A)

NO FROST

LED

niskie zużycie prądu

Chłodziarko - zamrażarka wolnostojąca

KFRC 20163 NF EB

Funkcja Eco • Funkcja Super Cool • NoFrost Multi Cooling • Automatykne rozmrażanie • Oświetlenie LED • Pojemnik Chiller Box 0°C • Sterowanie elektroniczne • Pojemność chłodziarki 266 l • Pojemność zamrażarki 101 l • Zdolność zamrażania 8 kg/24 h • Możliwość przełożenia drzwi • Roczne zużycie energii 200/250 kWh • 4 półki w chłodziarce • 3 szuflady w zamrażarce • 1 kompresor • Demontowalna uszczelka • Pojemnik na warzywa i owoce • Wymiary: 201 x 59,5 x 65 cm • Kolor: Czarny (malowany) / Dark Innox

3 149,-

E **A** **G**

5 LAT GWARANCJI

200 cm

201 cm

367L

39 dB(A)

NO FROST

LED

Chłodziarko - zamrażarka wolnostojąca


KFRC 20163 NF DI / IX / B

Funkcja Eco • Funkcja Super Cool • NoFrost Multi Cooling • Automatykne rozmrażanie • Oświetlenie LED • Pojemnik Chiller Box 0°C • Sterowanie elektroniczne • Pojemność chłodziarki 266 l • Pojemność zamrażarki 101 l • Zdolność zamrażania 8 kg/24 h • Możliwość przełożenia drzwi • Roczne zużycie energii 200/250 kWh • 4 półki w chłodziarce • 3 szuflady w zamrażarce • 1 kompresor • Demontowalna uszczelka • Pojemnik na warzywa i owoce • Wymiary: 201 x 59,5 x 65 cm • Kolor: Dark Innox/Innox/Czarny

2 849,-
2 749,-
2 699,-



5 LAT GWARANCJI*



CZARNE SZKŁO

185,5 cm
331L
41 dB(A)
NO FROST
LED

Chłodziarko - zamrażarka wolnostojąca
KFR18262.2 NF EB

Funkcja Eco • Funkcja Super Cool • NoFrost Multi Cooling • Automatyczne rozmrażanie • Oświetlenie LED • Pojemnik Chiller Box 0°C • Sterowanie elektroniczne • Pojemność chłodziarki 230 l • Pojemność zamrażarki 101 l • Zdolność zamrażania 8 kg/24 h • Możliwość przełożenia drzwi • Roczne zużycie energii 312 kWh • 4 półki w chłodziarce • 3 szuflady w zamrażarce • 1 kompresor • Demontowana uszczelka • Pojemnik na warzywa i owoce • Wymiary: 185,5 × 59,5 × 63,3 cm • Kolor: front z czarnego szkła + czarne boki

3 199,-

5 LAT GWARANCJI*



niskie zużycie prądu

186 cm
331L
41 dB(A)
NO FROST
LED

Chłodziarko - zamrażarka wolnostojąca
KFR18163 NF DI / EB

Funkcja Eco • NoFrost Multi Cooling • Automatyczne rozmrażanie • Oświetlenie LED • Sterowanie elektroniczne • Pojemność chłodziarki 230 l • Pojemność zamrażarki 101 l • Zdolność zamrażania 8 kg/24 h • Możliwość przełożenia drzwi • Roczne zużycie energii 250 kWh • 4 półki w chłodziarce • 3 szuflady w zamrażarce • 1 kompresor • Demontowalna uszczelka • Pojemnik na warzywa i owoce • Wymiary: 186 × 59,5 × 65 cm • Kolor: Dark Inox/czarny

2 549,-
2 499,-



Maxi Plate
27,6 cm
20 L
5 POZIOMÓW MOCY

Kuchenka mikrofalowa wolnostojąca

KFM203 EB

Funkcja Time Defrost • Funkcja Weight Defrost • Funkcja Quick Start • Płaskie dno • Sterowanie elektroniczne • Pojemność 20 l • 5 poziomów mocy • Programy Auto • Moc mikrofal 700 W • Timer • Zegar cyfrowy • Emaliowane wnętrze • Wymiary: 27,6 × 45,9 × 38,6 cm • Kolor: czarny + inox

519,-



25,9 cm
20 L
5 POZIOMÓW MOCY

Kuchenka mikrofalowa wolnostojąca

KFM2022 EG X

Funkcja Time Defrost • Funkcja Weight Defrost • Funkcja Quick Start • Sterowanie elektroniczne • Pojemność 20 l • 5 poziomów mocy • Programy Auto • Grill kwarcowy • Moc mikrofal 700 W • Moc grilla 1000 W • Timer 95' • Podgrzewanie wieloetapowe • Zegar cyfrowy • Szklany talerz obrotowy Ø 25,5 cm • Ruszt do grilla • Wymiary: 25,9 × 44 × 34,5 cm • Kolor: srebrny + inox

479,-



5 LAT GWARANCJI*

niskie zużycie prądu



186 cm
390L
40 dB(A)
NoFrost
LED

Chłodziarka wolnostojąca
KFR18262.1 IX

NoFrost • Automatyczne rozmrażanie • Oświetlenie LED • Pojemnik Chiller Box 0°C • Sterowanie elektroniczne • Pojemność chłodziarki 390 l • Alarm otwartych drzwi • Możliwość przełożenia drzwi • Roczne zużycie energii 121 kWh • 6 półek w chłodziarce • 5 balkoników • 1 kompresor • Demontowalna uszczelka • Pojemnik na warzywa i owoce • Zawiasy Corner • Wymiary: 186 × 59,5 × 65 cm • Kolor: inox

2 399,-



5 LAT GWARANCJI*

niskie zużycie prądu



186 cm
280L
41 dB(A)
NoFrost

Zamrażarka wolnostojąca
KFUF18161.1 NF IX

NoFrost • Funkcja Super Freeze • Sterowanie elektroniczne • Automatykne rozmrażanie • Pojemność 280 l • Zdolność zamrażania 13 kg/24 h • Możliwość przełożenia drzwi • Roczne zużycie energii 249 kWh • 5 szuflad • 2 komory • Demontowalna uszczelka • Komora szybkiego mrożenia • Zawiasy Corner • Alarm otwartych drzwi • Wymiary: 186 × 59,5 × 65 cm • Kolor: inox

2 949,-



Łącznik chłodziarki i zamrażarki

KAFRC 01

Łącznik przeznaczony do chłodziarki i zamrażarki Kernau: KFR18262.1 IX / KFUF18161.1 NF IX

Możliwa konfiguracja po zmianie kierunku otwierania drzwi w zamrażarce

99,-



MOC 2150W
1,7 LITRA

Czajnik elektryczny

KSK171 BK / WH

Kontroler Strix • Podstawa obrotowa 360° • Filtr antywapienny • Wskaźnik poziomu wody • Automatyczne wyłączenie po zagotowaniu wody • Zabezpieczenie przed włączeniem czajnika bez wody • Płaski element grzejny • Podświetlany włącznik LED • Pokrywa otwierana przyciskiem • Wymiary: 25,3 × 21,7 × 17 cm • Kolor: czarny + inox / biały + inox

149,-



MOC 1800W
1 LITRA


Czajnik elektryczny

KSK101

Gun Metal / Silver / Champagne

Kontroler Strix • Podstawa obrotowa 360° • Filtr antywapienny • Wskaźnik poziomu wody • Automatyczne wyłączenie po zagotowaniu wody • Zabezpieczenie przed włączeniem czajnika bez wody • Płaski element grzejny • Przewód zwijany w podstawce • Antypoślizgowe przysawki • Podświetlany włącznik LED • Pokrywa otwierana przyciskiem • Wymiary: 21,3 × 20,3 × 16,5 cm • Kolor: Gun Metal / Silver / Champagne

149,-



Łącznik suszarki
KFD 02 W

Łącznik przeznaczony do suszarek Kernau:
KFD 7502 / KFD 8503.1 / KFD 9603 / KFD 812.1 W

159,-

Suszarka kondensacyjna
z pompą ciepła
KFD 8503.1



A+ LED **8** KG **15** PROG

Bęben galwanizowany • Sterowanie elektroniczne • Oświetlenie bębna • System antyzagraczenia • Wskaźnik stopnia wysuszenia • Alarm napełnienia zbiornika na wodę • Informacja o konieczności opróżnienia pojemnika na wodę i konieczności czyszczenia filtra kłaczek • Rewersyjne ruchy bębna • Podłączenie do sieci kanalizacyjnej • Regulacja stopnia wysuszenia • Opóźnienie startu • Blokady rodzicielska • Sygnał dźwiękowy zakończenia programu • Czujnik wilgotności • Wymiary: 85-86 × 60 × 61 cm • Kolor: biały

2 549,-

NOWOŚĆ

B A ↑ G

Pralka

KFWM 8543 I Steam

Silnik indukcyjny • Funkcja pary • Pranie antyalergiczne • System Eco Logic • Obudowa Boomerang • Skracanie czasu prania • Sterowanie dotykowe + pokrętko Jog Dial • Kontrola ilości piany • Wybór rodzaju płomy, stopnia zabrudzenia, prędkości wirowania i temperatury prania • Wirowanie do 1400 obr/min • Blokady rodzicielska • Wskaźnik pozostałego czasu prania • System kontroli wyważenia wsadu • Wskaźnik odciążenia wody, blokady rodzicielskiej • Wymienne łożyska • Wymiary: 85 × 60 × 56 cm

2 049,-

8 KG **15** PROG LED



5 LAT GWARANCJI

5 LAT GWARANCJI

Na silnik indukcyjny

10 LAT GWARANCJI



Kuchnia wolnostojąca
KFC 90094 GE CIX

Płyta gazowa: 5 palników • Palnik Turbo • Ruszty żelwne • Sterowanie z frontu • Zapalarka automatyczna • Zabezpieczenie przeciw wyciekowi gazu
Piekarnik: Pojemność 104 l • 8 funkcji • Pojedyncza komora pieczenia • 2 szyby w drzwiach • Drabinki boczne • Blacha do pieczenia • Schowek na naczynia • Kratka do pieczenia × 2 • Programator mechaniczny • Termoobieg 3D • Wymiary: 85-90 × 90 × 60 cm • Kolor: inox + szkło

5 299,-

A

90 cm

104L

8 FUNKCJI

NOWOŚĆ

5 LAT GWARANCJI

Pralka

KFWM 6411 R

Slim Design • głębokość 42 cm • Pranie antyalergiczne • System Eco Logic • Skracanie czasu prania • Sterowanie elektroniczne • Kontrola ilości piany • Wybór prędkości wirowania i temperatury prania • Wirowanie do 1000 obr/min • Blokady rodzicielska • Wskaźnik pozostałego czasu prania • System kontroli wyważenia wsadu • Wskaźnik blokady rodzicielskiej • Opóźnienie startu • Wymienne łożyska • Regulowane nożyki • Wymiary: 84,5 × 59,7 × 41,6 cm

1 499,-

6 KG **15** PROG LED

NOWOŚĆ

D A ↑ G

Odkurzacz
KVCU 300

699,-

Odkurzacz 2 w 1 - pionowy lub podręczny • Długi czas pracy: do 70 min • Filtr HEPA 11 • 3 stopnie pracy • Sterowanie dotykowe • System multicyklonowy • Wymienna bateria litowo-jonowa • Stacja ładowania mocowana do ściany • System Flexible • Łatwe czyszczenie pojemnika na kurz • Pojemnik na kurz 0,5 l • Silnik bezszczotkowy • Wskaźnik poziomu naładowania baterii • Moc 300 W • Akcesoria: elektroszczotka z podświetleniem LED • ssawka do tapicerki • końcówka szczelinowa • Wymiary: 72 × 30,5 × 14,5 cm

71 dB(A) **MOC 300W** **FILTR HEPA**



Odkurzacz
KVCU 300
o wartości 699,-
za 1 zł*

Wartość zestawu: **6 999,-**

Zmywarka wolnostojąca
KFDW 6751.1 X

3 kosze • Wąż AquaStop • Panel sterowania z wyświetlaczem • 15 kompletów naczyń • 4 temperatury • Srebrne kosze • Połowa załadunku • Opóźniony start • Funkcja tabletki • Sygnał akustyczny końca programu • Metalowy filtr • Regulacja górnego kosza z załadunkiem i bez załadunku • Składane uchwyty w koszu górnym i dolnym • Wskaźnik braku soli i nabyśczaczka • Kolor: inox

1 899,-

E A ↑ G

5 LAT GWARANCJI

9 LITRÓW

60 cm

47 dB(A)

3 KOSZ

7 PROGRAMÓW

15 KOMPLETÓW NACZYŃ

1/2 WSADU

C A ↑ G

7 KG **15** PROG LED

NOWOŚĆ

D A ↑ G

Pralka

KFWM 7512 I

Silnik indukcyjny • Pranie antyalergiczne • System Eco Logic • Obudowa Boomerang • Skracanie czasu prania • Sterowanie elektroniczne przyciskami • Kontrola ilości piany • Wybór prędkości wirowania i temperatury prania • Wirowanie do 1000 obr/min • Blokady rodzicielska • Wskaźnik pozostałego czasu prania • System kontroli wyważenia wsadu • Wskaźniki: blokady drzwi, blokady rodzicielskiej • Opóźnienie startu • Wymienne łożyska • Regulowane nożyki • Wymiary: 85 × 60 × 53 cm

1 669,-

NOWOŚĆ

5 LAT GWARANCJI

Pralka

KFWM 6412

Slim Design • głębokość 42 cm • Pranie antyalergiczne • System Eco Logic • Skracanie czasu prania • Sterowanie elektroniczne • Kontrola ilości piany • Wybór prędkości wirowania i temperatury prania • Dodatkowe płukanie • Wirowanie do 1000 obr/min • Blokady rodzicielska • Wskaźnik pozostałego czasu prania • System kontroli wyważenia wsadu • Wskaźnik blokady rodzicielskiej • Opóźnienie startu • Wymienne łożyska • Regulowane nożyki • Wymiary: 84,5 × 59,7 × 41,6 cm

1 449,-

6 KG **15** PROG LED

NOWOŚĆ

D A ↑ G

Pakietowe Promocje

PROMOCJA „PLUS 1”

1 zł*

5 + 1 ZA 1 ZŁ*

Kup sześć produktów marki Kernau z różnych grup produktowych, a za najtańszy z nich zapłacisz 1 zł

-70%*

4 + 1 Z RABATEM 70%*

Kup pięć produktów marki Kernau z różnych grup produktowych, a za najtańszy z nich zapłacisz 70% mniej

-50%*

3 + 1 Z RABATEM 50%*

Kup cztery produkty marki Kernau z różnych grup produktowych, a za najtańszy z nich zapłacisz 50% mniej

* Rabat liczony od ceny produktu.
* Zestaw musi zawierać piekarnik i płytę gazową/indukcyjną.
* Zestaw może zawierać maksymalnie jeden produkt wolnostojący, który traktowany jest jako oferta specjalna.
* W zestawie mogą znajdować się maksymalnie dwa urządzenia z oferty specjalnej.
* Oferta nie łączy się z innymi promocjami.
* Promocja może być stosowana zamiennie z Promocją MULTI, ale promocje te nie łączą się.
* Regulamin promocji dostępny na stronie www.kernau.com
* Do promocji nie wliczają się zestawy zlewozmywak + bateria ze str. 21.

PRODUKT ZA 1 ZŁ*

Kup zestaw urządzeń Kernau o określonej wartości, a otrzymasz w promocyjnej cenie:



Czajnik **KSK 101** o wartości 149,- za 1 zł*

Wartość zestawu: **2 899,-**



Kuchenka mikrofalowa
KFMO 203 EB o wartości 519,- za 1 zł*

Wartość zestawu: **5 299,-**

* Zestaw musi zawierać piekarnik i płytę gazową/indukcyjną.
* Zestaw może zawierać maksymalnie jeden produkt wolnostojący, który traktowany jest jako oferta specjalna.
* W zestawie mogą znajdować się maksymalnie dwa urządzenia z oferty specjalnej.
* Oferta nie łączy się z innymi promocjami.
* Regulamin promocji dostępny na stronie www.kernau.com
* Do promocji nie wliczają się zestawy zlewozmywak + bateria ze str. 21.

Łączna wartość produktów 9 545 zł.

Cena zestawu **8 297 zł**

Kupując urządzenia AGD w zestawie, oszczędzasz: **1 248 zł**



5 LAT GWARANCJI


11 FUNKCJI

77 L

A+ **LED**

Piekarnik KBO 1077 S PT B
 Funkcja pary • Przewadnica teleskopowa • Chowane podświetlane pokrętki Push Push • Zawiasy Soft Close • Programator dotykowy • Wyświetlacz LED • Programy Auto • Sterowanie mechaniczne • Pojemność 77 l • 11 funkcji • Drabinki boczne • Emalia łatwa w czyszczeniu Perfect Clean • Timer elektroniczny • Termooobieg 3D • Chłodzenie obudowy • 3 szyby w drzwiach • Blokada rodzicielska • Wkłady katalityczne • Moc 3,6 kW • Wymiary: 59,5 × 59,5 × 57,5 cm • Kolor: czarne szkło

1 999,-



5 LAT GWARANCJI

4 BOOSTER

9+2 POZIOMÓW MOCY

59 cm

SZLIFOWANE KRAWĘDZIE

Płyta indukcyjna KIH 6435-4B BL Kitchen Connect
 3 tryby pracy Kitchen Connect • Dotykowe sterowanie okapem • Sterowanie typu Slider • Bluetooth • Funkcja Stop&Go • 2 pola Bridge • Funkcja Automatic Pot Detection • 4 pola Booster • Szlifowane krawędzie, typ C – możliwość montażu na równi z blatem • Czarna powłoka Black Undercoat • Temperatura automatyczna 70°C • Poziomy mocy: 9+2 (Booster/Keep Warm) • Timer • Auto Power • Blokada rodzicielska • Pozycja Stand By • 4 wskaźniki ciepła resztkowego • Moc 7,4 kW • Wymiary: 59 × 52 cm • Kolor: czarny

2 449,-



B

62 dB(A)

90 cm

680 M³/H

Okap kominowy KCH 0991 B Kitchen Connect
 Sterowanie z poziomu płyty + sterowanie dotykowe • Wydajność 240-420 m³/h • Tryb turbo 675/680 m³/h • Głośność 51-62 dB(A) • Tryb turbo 71 dB(A) • Filtry aluminiowe w kolorze czarnym • Oświetlenie: listwa LED • Timer • Wyświetlacz czerwony • Opcjonalnie: filtr węglowy TYP 3 × 2 szt. • 4 stopnie pracy wentylatora • Praca jako wyciąg lub pochłaniacz • Wymiary: 79-101 × 90 × 40,2 cm • Kolor: czarny + czarne szkło

1 599,-



5 LAT GWARANCJI

38,5 cm

20 L

8 PROGRAMÓW AUTO

5 POZIOMÓW MOCY

Kuchenna mikrofalowa KMO 203.1 G B
 Funkcja Time Defrost • Funkcja Weight Defrost • Funkcja Quick Start • Grill kwarcowy • Sterowanie: Dotykowe + pokrętło • Pojemność 20 l • 8 programów Auto • 5 poziomów mocy • Wyświetlacz czerwony • Moc grilla 1000 W • Moc mikrofal 800 W • Timer • Zegar cyfrowy • Podgrzewanie wieloetapowe • Opóźniony start • Wnętrze: Stal nierdzewna • Wymiary: 38,5 × 59,5 × 32 cm • Kolor: czarne szkło

1 249,-



5 LAT GWARANCJI

E **A** **1** **G**

60 cm

45 dB(A)

9 LITRÓW

3 KOSZ

8 PROGRAMÓW

13 KOMPLETÓW NACZYŃ

1/2 WSAĐU

Zmywarka KDI 6854 SD
 Floor Light • Programy: Eco / Intensywny 65°C / Super 50' 65°C / Codzienny 60°C / Czyste + 55°C / Delikatny 40°C / Szybki 30' 40°C • Zawiasy szlifowe – montaż frontu bez konieczności podcinania cokołu • Mycie wstępne • Wąż AquaStop • Zintegrowany panel sterowania • Aktywny system suszenia • Opóźniony start • Filtr antibakteryjny • Metalowy filtr • Regulacja górnego kosza z załadunkiem i bez załadunku • Składane uchwyty w koszu górnym i dolnym • Regulowane i składane półki na filizanki

2 249,-

Łączna wartość produktów 8 645 zł.

Cena zestawu **7 646 zł**

Kupując urządzenia AGD w zestawie, oszczędzasz: **998 zł**



5 LAT GWARANCJI

12 FUNKCJI

A

60 L

LED

Piekarnik KBO 1280.1 TC Copper
 Funkcja Boost • Czyszczenie parowe • Sterowanie dotykowe • Przewadnica teleskopowa • Wyświetlacz LED • Pojemność 60 l • 12 funkcji • Drabinki boczne • Emalia łatwa w czyszczeniu Perfect Clean • Timer elektroniczny • Termooobieg 3D • Chłodzenie obudowy • 3 szyby w drzwiach • Blokada rodzicielska • Wkłady katalityczne • Moc 3,1 kW • Wymiary: 59,5 × 59,5 × 58,7 cm • Kolor: czarne szkło + copper

2 149,-



5 LAT GWARANCJI


DIAMENT meblarstwa 2023

TURBO

60 cm

Płyta gazowa KGH 6464 Copper
 Palnik turbo 2,5 kW • Ruszty żelwne • Sterowanie z frontu • 4 palniki • Zapalarka automatyczna • Zabezpieczenie przeciw wypływowi gazu • Wymiary: 6 × 59 × 52 cm • Kolor: czarne szkło + copper

999,-



10 LAT GWARANCJI

PVD

54 cm

60

Zlewozmywak stalowy KSS U 61.1 1B SS Copper
 Podblatowy / na równi z blatem / nablatowy • Wymiary komory: 50 × 40 × 20 cm • Grubość stali 1 mm • Syfon Saving Space • 1 komora • Min. szerokość podbudowy 60/80 cm • Odpływ 3 i 1/2" • Odporność na szok termiczny • Wysoka odporność na uszkodzenia mechaniczne • Łatwość w konserwacji • Wymiary: 54 × 44 cm • Kolor: Copper
Podkładka do komory w komplecie.

1 599,-



5 LAT GWARANCJI

PVD

STALA WYLEWKA

Bateria KWT 27 Copper
 Wysokość: 40,6/27,9 cm • Obrotowa wylewka • Głowica ceramiczna 3,5 cm • Perlator • Stala wylewka • System odkamieniania • Kąt obrotu wylewki 360° • Wężyki przyłączeniowe o średnicy 3/8" • Kolor: Copper

999,-



B

39 cm

705 M³/H

63 dB(A)

Okap kominowy KCH 0440 Copper
 Sterowanie przyciskami Soft Touch • Wydajność 282-520 m³/h • Tryb Turbo 705 m³/h • Głośność 46-63 dB(A) • Tryb turbo 68 dB(A) • Regulowana barwa oświetlenia (2800-6100 K) • Oświetlenie LED • Opcjonalnie: filtr węglowy TYP 6 × 1 szt. • Szczeliny system zasysania oparów • 4 stopnie pracy wentylatora • Filtry aluminiowe • Praca jako wyciąg lub pochłaniacz • Wymiary: 80 × 39 × 50 cm • Kolor: Copper

2 899,-

Łączna wartość produktów 7 926 zł.

Cena zestawu **6 766 zł**

Kupując urządzenia AGD w zestawie, oszczędzasz: **1 160 zł**



Piekarnik KBO 1074.1 PT B
Prowadnica teleskopowa • Programator dotykowy
 • Wyświetlacz LED • Chowane pokręta Push Push
 • Sterowanie mechaniczne • Pojemność 77 l • 11 funkcji • Drabinki boczne • Emalia łatwa w czyszczeniu Perfect Clean • Timer elektroniczny • Termoobieg 3D • Chłodzenie obudowy • 3 szyby w drzwiach • Blokada rodzicielska • Wkłady katalityczne • Moc 3,6 kW • Wymiary: 59,5 × 59,5 × 57 cm • Kolor: czarne szkło

1 549,-

A 77 L 11 FUNKCJI 1 LED



Płyta indukcyjna KIH 6425-4B
Funkcja Stop&Go • Funkcja Automatic Bridge • Pole Bridge • Funkcja Automatic Pot Detection • Temperatary automatyczne • Szlifowane krawędzie, typ C - możliwość zabudowy na równi z blatem • Sterowanie Slider • 4 pola Booster • Poziomy mocy: 9 + 1 (Booster) • Timer • Funkcja Auto Power • Funkcja Auto Stop • Pozycja Stand By • Blokada rodzicielska • 4 wskaźniki ciepła resztkowego • Moc 7,4 kW • Wymiary: 57,6 × 51,8 cm • Kolor: czarny

1 679,-

58 cm 4 BOOSTER 9+1 POZIOMY MOCY SZLIFOWANE KRAWĘDZIE



Chłodziarka KBR 17133.1 S NF
Automatyczne odszranianie chłodziarki • Sterowanie elektroniczne z wyświetlaczem LED • NoFrost w zamrażarce • Pojemność chłodziarki 180 l • Pojemność zamrażarki 63 l • Zdolność zamrażania 3 kg/24 h • Roczne zużycie energii 218 kWh • Oświetlenie wewnętrzne LED • 4 półki w chłodziarce • 4 balkoniki na drzwiach • 2 szuflady, 1 komora w zamrażarce • Szuflada na warzywa • Obustronny montaż drzwi • Możliwość regulacji termostatu • Wymiary: 177 × 54 × 54,5 cm

2 549,-

E 177 cm 243L NoFrost 41 dB(A)



Zmywarka KDI 6754
Programy: Eco / Auto Inteligentny 60-70°C / Zmywanie parowe / Higieniczny 70°C / Super 50° 65°C / Szybki 30° 40°C • Dual Pro Wash 60°C • Wąż AquaStop • Zintegrowany panel sterowania • System suszenia Turbo • Opóźniony start • Filtr antybakteryjny • Regulacja górnego kosza z załadunkiem i bez załadunku • Regulowane i składane półki na filizanki • Wskaźnik braku soli i nabyszczacza • Składane uchwyty w koszu górnym i dolnym

2 149,-

D 9 LITRÓW 60 cm 42 dB(A) 3 KOSZ 7 PROGRAMÓW 15 KOMPLETÓW NACZYŃ 1/2 WSADU

Łączna wartość produktów 5 126 zł.

Cena zestawu **4 707 zł**

Kupując urządzenia AGD w zestawie, oszczędzasz: **419 zł**



Piekarnik KBO 0946 PT B
Czyszczenie parowe • Prowadnica teleskopowa • Wyświetlacz LED • Sterowanie mechaniczne • Pojemność 47 l • 9 funkcji • Chowane pokręta Push Push • Drabinki boczne • Emalia łatwa w czyszczeniu Perfect Clean • Timer elektroniczny • Termoobieg 3D • Chłodzenie obudowy • 3 szyby w drzwiach • Blokada rodzicielska • Moc 1,9 kW • Wymiary: 59,5 × 45 × 56,5 cm • Kolor: czarne szkło

1 699,-

A 45 cm 9 FUNKCJI 47 L 1 LED



Płyta indukcyjna KIH 431-3B
Temperatury automatyczne • Szlifowane krawędzie, typ C - możliwość zabudowy na równi z blatem • Sterowanie dotykowe • 3 pola Booster • Poziomy mocy: 9 + 1 (Booster) • Timer • Funkcja Auto Power • Funkcja Auto Stop • Pozycja Stand By • Blokada rodzicielska • 3 wskaźniki ciepła resztkowego • Wymiary: 44 × 52 cm • Kolor: czarny
Produkt dostępny od kwietnia 2023.

1 299,-

9+1 POZIOMY MOCY 44 cm 3 BOOSTER SZLIFOWANE KRAWĘDZIE



Chłodziarko-zamrażarka KBR 08122.1
Automatyczne odszranianie chłodziarki • Sterowanie mechaniczne • Pojemność chłodziarki 98 l • Pojemność zamrażarki 17 l • Zdolność zamrażania 2kg/24h • Roczne zużycie energii 187 kWh • Obustronny montaż drzwi • Oświetlenie wewnętrzne • 2 półki w chłodziarce • 2 balkoniki na drzwiach • Możliwość regulacji termostatu • Szuflada na warzywa • Zawiasy nożycowe • Wymiary: 81,8 × 59,5 × 54,8 cm

1 569,-

F 81,8 cm 115L 39 dB(A)



Okap KBH 0145 B Glass
Listwa LED • Filtr aluminiowy w kolorze czarnym • Sterowanie przyciskami Push Push • Wydajność 190-305 m³/h • Głośność 52-64 dB(A) • Kolor: czarne szkło • Opcjonalnie: filtr węglowy TRYP 14 × 2 szt. • 3 stopnie pracy wentylatora • Praca jako pochłaniacz lub wyciąg • Wymiary: 16 × 44,6 × 28,5 cm

559,-

C 45 cm 305 M³/H 64 dB(A) GLASS



SIEMENS

Grupa BSH jest licencjobiorcą w odniesieniu do znaków towarowych,
do których uprawniona jest Siemens AG.



Uczyn dzień bardziej niezwykłym,
dzięki urządzeniom do zabudowy
marki Siemens.

Dom na miarę potrzeb dzięki
urządzeniom marki Siemens.



Urządzenia do zabudowy marki Siemens fascynują nieograniczonymi
możliwościami, łącząc najnowszą technologię z unikatowym stylem
i innowacyjnymi rozwiązaniami. www.siemens-home.bsh-group.com/pl/

The future moving in.

Siemens Home Appliances

POLECAMY



Zestaw garnków za 1 zł*

71L
15 FUNKCJI

sLine

*2+3 LATA

A+ TFT

niskie zużycie prądu

Piekarnik parowy HS 658GXS1
 Funkcja telescopeStop • Fullextension • Chłodny front 40°C • bakeSensor • Termosonda Plus • System cookControl Plus • Sterowanie sensorowe • Termoobieg 4D • Szybkie nagrzewanie • Oświetlenie LED • ecoClean • Dmuchała chłodząca • Soft opening • Zabezpieczenie przed dziećmi • Wymiary: 59,5 × 59,4 × 54,8 cm • Kolor: czarny + inox

8 499,-

POLECAMY



Zestaw garnków za 1 zł*

67L
13 FUNKCJI

sLine


*2+3 LATA

TFT

Piekarnik z funkcją mikrofalni HM 676G0S1
 activeClean® – czyszczenie pyrolityczne • Chłodny front 30°C • System cookControl Plus • varioSpeed • Sterowanie sensorowe • Termoobieg 4D • Szybkie nagrzewanie • Oświetlenie LED • Dmuchała chłodząca • Soft opening • Zabezpieczenie przed dziećmi • Wymiary: 59,5 × 59,4 × 54,8 cm • Kolor: czarny + inox

7 299,-

POLECAMY



Zestaw garnków za 1 zł*

67L
13 FUNKCJI

IQ700

*2+3 LATA

TFT

Piekarnik z funkcją mikrofalni HM 656GNS1
 varioSpeed • ecoClean Plus • cookControl Plus • coolStart • softMove • Emalia antracytowa titanGlanz • Automatyka propozycja temperatury • Wyświetlacz temperatury • Kontrola nagrzewania • Funkcja szabasowa • Zegar elektroniczny • Szybkie nagrzewanie • Oświetlenie LED • Dmuchała chłodząca • Zabezpieczenie przed dziećmi • Wyłącznik bezpieczeństwa • Wskaźnik zalegania ciepła • Wymiary: 59,5 × 59,4 × 54,8 cm • Kolor: inox

6 599,-

POLECAMY



Zestaw garnków za 1 zł*

71L
13 FUNKCJI

IQ700

*2+3 LATA

A+ TFT

Piekarnik z funkcją pyrolizy HB 676G0S1
 Prowadnica teleskopowa na 1 poziomie, full extension, z funkcją telescopeStop • activeClean® • Czyszczenie pyrolityczne • Chłodny front 30°C • System cookControl Plus • Sterowanie sensorowe • Termoobieg 4D • Szybkie nagrzewanie • Oświetlenie halogenowe • Dmuchała chłodząca • Soft opening • Zabezpieczenie przed dziećmi • Wymiary: 59,5 × 59,4 × 54,8 cm • Kolor: czarny + inox

4 199,-

POLECAMY



Zestaw garnków za 1 zł*

71L
13 FUNKCJI

IQ700

sLine

*2+3 LATA

A+ TFT

HB 634G0S1
3 299,-

HB 634GBW1
3 549,-

Piekarnik HB 634G0S1 / HB 634GBW1

• Chłodny front 40°C
 • Sterowanie sensorowe
 • Termoobieg 4D
 • Szybkie nagrzewanie
 • Oświetlenie halogenowe
 • ecoClean
 • Dmuchała chłodząca
 • Soft opening
 • Zabezpieczenie przed dziećmi
 • Wymiary: 59,5 × 59,4 × 54,8 cm
 • Kolor: czarny + inox / biały + inox

POLECAMY



Zestaw garnków za 1 zł*

A+
71L
13 FUNKCJI

sLine

*2+3 LATA


TFT

HIT! CENOWY

Piekarnik z funkcją pyrolizy HB 675G0S1
 10 programów cookControl • activeClean® • Czyszczenie pyrolityczne • Chłodny front 30°C • Sterowanie sensorowe • Termoobieg 4D • Szybkie nagrzewanie • Oświetlenie halogenowe • Dmuchała chłodząca • Soft opening • Zabezpieczenie przed dziećmi • Wymiary: 59,5 × 59,4 × 54,8 cm • Kolor: czarny + inox

3 899,-

POLECAMY



Zestaw garnków za 1 zł*

A+
71L
8 FUNKCJI

IQ700

*2+3 LATA

TFT

Piekarnik z funkcją pyrolizy HB 672G0S1
 activeClean® • coolStart • Termoobieg 4D • Emalia antracytowa titanGlanz • Wyświetlacz temperatury • Kontrola nagrzewania • Funkcja szabasowa • Oświetlenie halogenowe • Elektroniczna blokada drzwi • Zabezpieczenie przed dziećmi • Wyłącznik bezpieczeństwa • Wskaźnik zalegania ciepła • Wymiary: 59,5 × 59,4 × 54,8 cm • Kolor: inox

3 899,-

POLECAMY



Zestaw garnków za 1 zł*

71L
13 FUNKCJI

sLine

*2+3 LATA

A+ TFT

Piekarnik HB 635GNS1
 Chłodny front 40°C • Sterowanie sensorowe • Termoobieg 4D • Szybkie nagrzewanie • ecoClean • Oświetlenie halogenowe • Dmuchała chłodząca • Soft opening • Programy cookControl • Prowadnica teleskopowa na 1 poziomie, full extension, z funkcją telescopeStop • Zabezpieczenie przed dziećmi • Wymiary: 59,5 × 59,4 × 54,8 cm • Kolor: czarny + inox

3 599,-

POLECAMY **NOWOŚĆ**



Zestaw garnków za 1 zł*

*2+3 LATA
A
71L
7 FUNKCJI

sLine

Premia do 350 zł*

Piekarnik HB 272ABBO
 ActiveClean® • 10 programów cookControl • Termoobieg 3D Plus • HumidClean Plus • Szybkie nagrzewanie • Sterowanie dotykowe LED • Touchcontrol • Funkcja pizza • Funkcja grill • Zegar elektroniczny • Zabezpieczenie przed uruchomieniem przez dzieci • Pojemność 71 l • Wymiary: 59,5 × 59,4 × 54,8 cm • Kolor: czarny
 * Produkt dostępny od kwietnia 2023 r.
 * Regulamin promocji dostępny u sprzedawcy.

2 499,-

POLECAMY **NOWOŚĆ**



Zestaw garnków za 1 zł*

71L
7 FUNKCJI

sLine

*2+3 LATA
A
LED

Premia do 350 zł*

Piekarnik HB 234A0BO
 Termoobieg 3D Plus • HumidClean • EcoClean • Prowadnice varioClip • Funkcja pizza • Funkcja grill • Kontrola nagrzewania • Zegar elektroniczny • Chowane pokrętki • Zabezpieczenie przed dziećmi • Wyświetlacz LED • Pojemność 71 l • Wymiary: 58,5-59,5 × 56 × 56,8 cm
 * Produkt dostępny od kwietnia 2023 r.
 * Regulamin promocji dostępny u sprzedawcy.

1 999,-

POLECAMY **NOWOŚĆ**



Zestaw garnków za 1 zł*

A
71L
1 FUNKCJI

*2+3 LATA
LED

Premia do 350 zł*

Piekarnik HB 532AERO
 Termoobieg 3D Plus • HumidClean • EcoClean • Sterowanie pokrętkiem • Szybkie nagrzewanie • Kontrola nagrzewania • Funkcja pizza • Funkcja grill • Zegar elektroniczny • Zabezpieczenie przed uruchomieniem przez dzieci • Wyświetlacz LED • Pojemność 71 l • Wymiary: 59,5 × 59,4 × 54,8 cm
 * Produkt dostępny od kwietnia 2023 r.
 * Regulamin promocji dostępny u sprzedawcy.

1 899,-



POLECAMY

Zestaw garnków za 1 zł*

45L
15 FUNKCJI

sLine

*2 LATA
+3

45,5 cm

TFT

7 599,-

Piekarnik kompaktowy z funkcją mikrofalii
CM 678G4S1

activeClean® – czyszczenie pyrolityczne • Chłodny front 30°C • bakeSensor • Termosonda Plus • System cookControl Plus • Funkcja coolStart • varioSpeed • Sterowanie sensorowe • Prowadnica teleskopowa na 1 poziomie, odpowiednia do czyszczenia pyrolitycznego • Termoobieg 4D • Szybkie nagrzewanie • Oświetlenie LED • Dmuchawa chłodząca • Soft opening • Zabezpieczenie przed dziećmi • Wymiary: 45,5 × 59,4 × 54,8 cm • Kolor: czarny + inox



POLECAMY

Zestaw garnków za 1 zł*

45,5 cm
47L
13 FUNKCJI

sLine

*2 LATA
+3

A+

TFT

niskie zużycie prądu

6 099,-

Piekarnik kompaktowy parowy
CS 656GBS2

ecoClean Plus • softMove • cookControl Plus • Sterowanie pokręteł • Kolorowy wyświetlacz graficzny TFT 3,7" z przyciskami sensorowymi • Termoobieg 4D • Automatyczna propozycja temperatury • Kontrola nagrzewania • Funkcja szabasowa • Zegar elektroniczny • Szybkie nagrzewanie • Oświetlenie LED • Wyłącznik bezpieczeństwa • Wskaźnik zalegania ciepła • Wymiary: 45,5 × 59,4 × 54,8 cm • Kolor: czarny + inox



POLECAMY

Zestaw garnków za 1 zł*

45,5 cm
45L
13 FUNKCJI

sLine

*2 LATA
+3

TFT

5 899,-

Piekarnik kompaktowy z funkcją mikrofalii
CM 656GBS1

Chłodny front 40°C • System cookControl Plus • Funkcja coolStart • varioSpeed • Sterowanie sensorowe • Termoobieg 4D • Szybkie nagrzewanie • Oświetlenie LED • Dmuchawa chłodząca • softMove • eco Clean • Zabezpieczenie przed dziećmi • Wymiary: 45,5 × 59,4 × 54,8 cm • Kolor: czarny + inox



POLECAMY

Zestaw garnków za 1 zł*

45,5 cm
45L
6 FUNKCJI

sLine

*2 LATA
+3

TFT

5 649,-

Piekarnik kompaktowy
CM 633GBW1

varioSpeed • Termoobieg 4D • softMove • Wyświetlacz tekstowy TFT 2,8" z przyciskami sensorowymi • Programy automatyczne cookControl • Szybkie nagrzewanie • Oświetlenie LED • Zabezpieczenie przed dziećmi • Wyłącznik bezpieczeństwa • Wskaźnik zalegania ciepła • Przycisk start/stop • Wyłącznik kontaktowy drzwi • Wymiary: 45,5 × 59,4 × 54,8 cm



*2 LATA
+3

38,2 cm

21L

5 POZIOMÓW MOCY

sLine

TFT

3 199,-

Kuchenka mikrofalowa
BE 634LGS1

10 programów cookControl • Sterowanie sensorowe • Maksymalna moc 900 W • Oświetlenie LED • Wymiary: 38,2 × 59,4 × 31,8 cm • Kolor: czarny + inox
BE 634LGS1: Otwierana w lewo



*2 LATA
+3

45,5 cm

36L

5 POZIOMÓW MOCY


IQ700

TFT

3 999,-

Kuchenka mikrofalowa
CF 634AGS1

7 programów auto cookControl • Sterowanie pokręteł • Moc: 900 W • 3 programy rozmrażania i 4 programy grzania w trybie mikrofal • Zegar elektroniczny • Oświetlenie LED • Dmuchawa chłodząca • Wyłącznik bezpieczeństwa • Wymiary: 45,5 × 59,5 × 54,5 cm • Kolor: inox



POLECAMY

*2 LATA
+3

38,2 cm

21L

5 POZIOMÓW MOCY


sLine

TFT

2 999,-

Kuchenka mikrofalowa
BF 634LGS1

7 programów cookControl • Sterowanie sensorowe • Maksymalna moc 900 W • Oświetlenie LED • Otwierana w lewo • Wymiary: 38,2 × 59,4 × 31,8 cm • Kolor: biały + inox



POLECAMY

sLine

*2 LATA
+3

38,2 cm

20L

5 POZIOMÓW MOCY

2 099,-

Kuchenka mikrofalowa
BF 520LMRO

Moc 800 W • Sterowanie pokręteł • Oświetlenie wnętrza • Szklany talerz obrotowy Ø25,5 cm • Wyłącznik bezpieczeństwa • Wyłącznik kontaktowy drzwi • Dmuchawa chłodząca • Otwierana w lewo • Wymiary: 38,2 × 59,4 × 31,7 cm • Kolor: inox

Pakietowe PROMOCJE

PROMOCJA „PLUS 1”

1 zł*

5 + 1 ZA 1 ZŁ

Kup 6 produktów marki Siemens do zabudowy z różnych grup produktowych, a najtańszy z nich otrzymasz za **1,23 zł.***

* W promocji jest możliwość wliczenia dwóch produktów wolnostojących z katalogu.

* Promocja może być stosowana zamiennie z Promocją MULTI, ale promocje te nie łączą się.

* Promocja dotyczy tylko i wyłącznie urządzeń dedykowanych z katalogu, których symbol jest podkreślony.

4 + 1 Z RABATEM 70%

-70%

Kup 5 produktów marki Siemens do zabudowy z różnych grup produktowych, a najtańszy z nich otrzymasz z **rabatem 70%***.

* W promocji jest możliwość wliczenia jednego produktu wolnostojącego z katalogu.

* Promocja może być stosowana zamiennie z Promocją MULTI, ale promocje te nie łączą się.

* Promocja dotyczy tylko i wyłącznie urządzeń dedykowanych z katalogu, których symbol jest podkreślony.

3 + 1 Z RABATEM 50%

-50%

Kup 4 produkty marki Siemens do zabudowy z różnych grup produktowych, a najtańszy z nich otrzymasz za **50% ceny***.

* W promocji nie biorą udziału produkty wolnostojące.

* Promocja dotyczy całej oferty do zabudowy Siemens.

* Promocja może być stosowana zamiennie z Promocją MULTI, ale promocje te nie łączą się.

* Każdy zestaw musi zawierać piekarnik oraz płytę grzewczą.

* Produkty w zestawie muszą być z różnych grup produktowych i nie mogą się powtarzać.

* Oferta nie łączy się z Perfekcyjną Promocją z ekspresami.

* Do zestawu nie wliczają się ekspresy do zabudowy CT 636LEW1 oraz CT 636LES6

* Rabat jest liczony od cen katalogowych.

* Regulamin promocji dostępny u sprzedawcy.

PROMOCJA „ŁĄCZNIK TANIEJ!”

Kupując w zestawie pralkę WM 14N208PL z suszarką WT 45HVEEPL, otrzymasz łącznik Siemens bez szuflady za **1,23 zł** lub łącznik Siemens z szufladą za **121,77 zł.***

* Oferta ważna do 31.09.2023 r. lub wyczerpania zapasów łączników z możliwością skrócenia / wydłużenia przez organizatora.

* Obowiązkowy zakup pralki + suszarki na jednym dokumencie sprzedaży.

* Dotyczy tylko modeli z listy.

* Regulamin promocji jest dostępny u sprzedawcy.

ZESTAW GARNKÓW ZA 1 ZŁ

Kup piekarnik Siemens i płytę indukcyjną Siemens oznaczone ikonami garnków, a zestaw garnków HEZ 9SE030 otrzymasz za **1,23 zł.***



* Promocja nie łączy się z innymi akcjami organizowanymi przez BSH Sprzęt Gospodarstwa Domowego Sp. z o.o.

* Promocja obowiązuje do wyczerpania zapasów magazynowych.

* Oferta nie łączy się z innymi promocjami Siemens w katalogu oprócz „2 + 3 lata gwarancji” oraz „Plus 1”.

* Regulamin promocji dostępny u sprzedawcy.

Kup zestaw minimum 3 urządzeń do zabudowy Siemens o poniższej wartości, a ekspres do zabudowy CT 636LEW1 lub CT 636LES6 otrzymasz w cenie:

- > 12 000 zł: **CT 636LEW1 – 5 499 zł,**
CT 636LES6 – 6 899 zł
- > 15 000 zł: **CT 636LEW1 – 5 099 zł,**
CT 636LES6 – 6 399 zł
- > 20 000 zł: **CT 636LEW1 – 4 699 zł,**
CT 636LES6 – 5 899 zł

Wartość zestawu liczona od ceny sprzedaży. Ekspres nie wlicza się do wartości zestawu. Oferta nie łączy się z innymi promocjami oprócz „2 + 3 lata gwarancji”. W promocji nie biorą udziału produkty wolnostojące (również te z katalogu). Każdy zestaw musi zawierać piekarnik z serii IC6 (pasujący do ekspresu) oraz płytę grzewczą. Wszystkie produkty muszą być z różnych grup produktowych. Produkty w zestawie nie mogą się powtarzać. Ekspresy CT636LEW1 dostępne są do wyczerpania zapasów. Regulamin promocji dostępny u sprzedawcy.

Kup AGD Siemens i odbierz rabat na ekspres!



Automatyczny ekspres do kawy

CT 636LES6

Home Connect • Intelligent Heater inside • aromaDouble Shot • coffeeSensor System • creamCleaner • sensoFlow system • Funkcja OneTouch • silentCeram Drive • coffeeSensor System • coffeePlaylist • Coffee know-how • singlePortion Cleaning • Regulacja temperatury: kawy: 3-stopniowa; wody: 4-stopniowa • Wyjmowany pojemnik na wodę 2,4 l • Blokada przed dziećmi • Wymiary: 45,5 × 59,4 × 38,5 cm • Kolor: czarny + inox



8 999,-



Automatyczny ekspres do kawy


CT 636LEW1

System sensoFlow • aromaPressure System • Funkcja aromaDouble Shot • coffeeSensor System • silentCeram Drive • singlePortion Cleaning • Filtr wody Brita Intenza • Pojemnik na kawę ziarnistą 500 g • Wyjmowany pojemnik na wodę 2,4 l • Wielostopniowa regulacja zmielenia kawy • Regulowany dystrybutor kawy i dysza spieniąca mleko • Blokada przed dziećmi • Wymiary: 45,5 × 59,4 × 38,5 cm • Kolor: biały + inox



8 999,-

* Produkt dostępny do wyczerpania zapasów




Szafka podgrzewająca

BI 630CNS1 / BI 510CNR0

BI 630CNS1: System otwierania push&pull • Zimny front • 4 poziomy temperatury • Maksymalne obciążenie: 25 kg • Maksymalny załadunek filiżanek espresso: 64 sztuki • Maksymalny załadunek talerzy: 12 sztuk • Wymiary: 14 × 59,4 × 54,8 cm • Kolor: czarny
BI 510CNR0: System otwierania push&pull • Maksymalne obciążenie 15 kg • Maksymalny załadunek filiżanek espresso: 64 szt. / talerzy: 14 szt. • 4 funkcje: Utrzymywanie w ciepłe dań, Podgrzewanie naczyń, Wyrastanie ciasta drożdżowego, Rozmrażanie delikatnych produktów spożywczych • Bezstopniowa regulacja temperatury: ok. 30-80°C • Przycisk włączania i wyłączania • Wymiary: 14 × 59,4 × 54 cm • Kolor: czarny

2 149,-



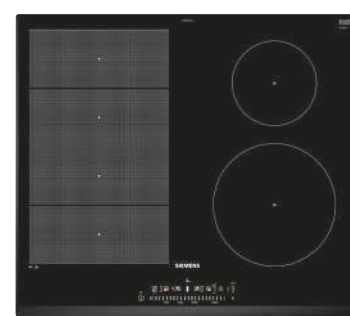
Płyta indukcyjna flexInduction

EX 601LXC1E

Sterowanie sensorowe dual LightSlider • Funkcja shortClean • flexZone • powerMove Plus • Sensor smażenia • 5 ustawień temperatury • Plano Design – do zabudowy na równi z blatem • Timer • Elektroniczne rozpoznawanie obecności naczyń • Zabezpieczenie przed dziećmi • 4 wskaźniki ciepła resztkowego • Czasowy wyłącznik bezpieczeństwa • Moc przyłączeniowa 7,4 kW • Wymiary: 5,6 × 57,2 × 51,2 cm • Kolor: czarny



4 699,-



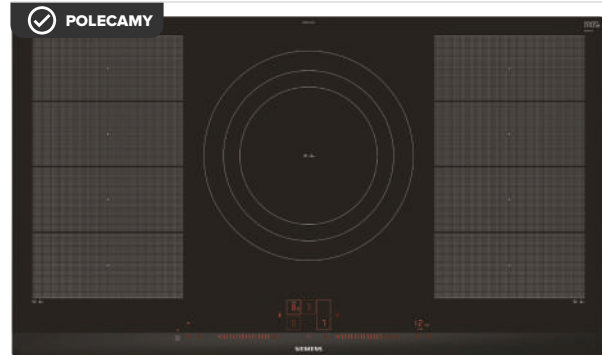
Płyta indukcyjna flexInduction

EX 651FEC1E

Funkcja reStart • Funkcja quickStart • flexInduction • Sensor smażenia • 4 ustawienia temperatury • Sterowanie touchSlider • Timer • Elektroniczne rozpoznawanie obecności naczyń • Zabezpieczenie przed dziećmi • 4 wskaźniki ciepła resztkowego • Czasowy wyłącznik bezpieczeństwa • Moc przyłączeniowa 7,4 kW • Wymiary: 5,1 × 59,2 × 52,2 cm • Kolor: czarny



3 749,-



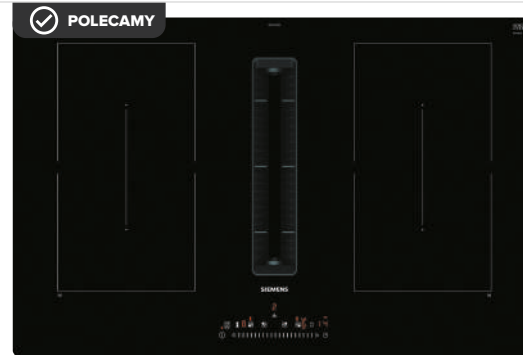
Płyta indukcyjna flexInduction

EX 975LVV1E

Home Connect • flexInduction – inteligentna strefa gotowania • Strefa 32 cm o zmiennym zasięgu • Sterowanie dual-Light Slider • Funkcja quickStart • Sensor smażenia fryingSensor Plus • Funkcja powerMove Plus • Funkcja powerBoost • Funkcja panBoost • Stalowe listwy po bokach • Timer • Wskaźnik zalegania ciepła • Blokada przed dziećmi • Wymiary: 5,1 × 91,2 × 52 cm • Kolor: czarny



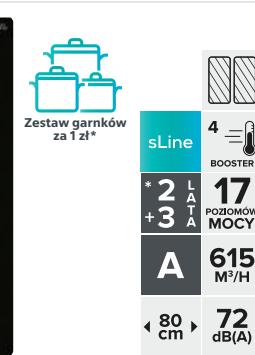
6 999,-



Płyta indukcyjna zintegrowana z wyciągiem

ED 811FQ15E

2 strefy CombiZone • Funkcja powerMove • Funkcja reStart i quickStart • Funkcja powerManagement • Funkcja shortClean • Sterowanie sensorowe touchSlider • Elektroniczne rozpoznawanie obecności naczyń • Czasowy wyłącznik bezpieczeństwa • Zabezpieczenie przed dziećmi • Dwustopniowy wskaźnik zalegania ciepła • Wyłącznik główny • Moc przyłączeniowa 7,4 kW • Praca w obiegu otwartym i zamkniętym • W celu montażu obowiązkowo dodatkowe akcesoria • Wymiary: 22,3 × 80,2 × 52,2 cm • Kolor: czarny



9 399,-



Płyta indukcyjna ED 675FSB5E ED 652FSB5E

- Funkcja reStart
- Funkcja quickStart
- Funkcja powerBoost
- Sterowanie sensorowe touchSlider
- combiZone
- Timer
- Elektroniczne rozpoznawanie obecności naczyń
- Czasowy wyłącznik bezpieczeństwa
- Zabezpieczenie przed dziećmi
- Moc przyłączeniowa: 6,9 kW
- Wymiary: 5,1 × 59,2 × 52,2 cm
- ED 675FSB5E: 4 wskaźniki ciepła resztkowego • Stalowe listwy po bokach • Kolor: czarny
- ED 652FSB5E: Funkcja powerMove • Funkcja powerManagement • Funkcja shortClean • Dwustopniowy wskaźnik zalegania ciepła • Wskaźnik zużycia energii • Wyłącznik główny • Kolor: biały

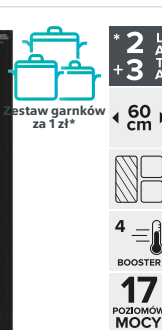
2 899,-



Płyta indukcyjna

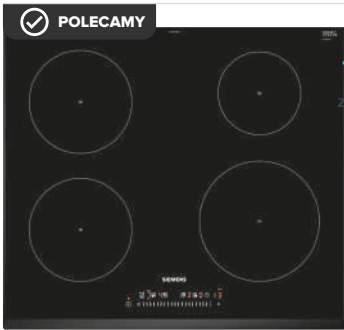
EH 675FFC1E

Funkcja reStart • Funkcja quickStart • Funkcja powerBoost • 1 powiększona strefa kombi • Sterowanie touchSlider • Timer • Elektroniczne rozpoznawanie obecności naczyń • Zabezpieczenie przed dziećmi • 4 wskaźniki ciepła resztkowego • Czasowy wyłącznik bezpieczeństwa • Moc przyłączeniowa 7,4 kW • Stalowe listwy po bokach • Wymiary: 5,1 × 60,2 × 52 cm • Kolor: czarny



2 299,-

POLECAMY



Zestaw garnków za 1 zł*

2+3 LATA

60 cm

4 BOOSTER

17 POZIOMÓW MOCY

Płyta indukcyjna **EH 651FEB1E** **2 499,-**

Funkcja reStart • Funkcja quickStart • Funkcja powerBoost • Sterowanie touchSlider • Ozdobny szlif z przodu i po bokach • Timer • Elektroniczne rozpoznawanie obecności naczyń • Zabezpieczenie przed dziećmi • 4 wskaźniki ciepła resztkowego • Czasowy wyłącznik bezpieczeństwa • Moc przyłączeniowa 7,4 kW • Wymiary: 51 × 59,2 × 52,2 cm • Kolor: czarny

POLECAMY



Zestaw garnków za 1 zł*

2+3 LATA


60 cm

17 POZIOMÓW MOCY

Płyta indukcyjna **ED 631BSB5E** **2 099,-**

Funkcja reStart • Funkcja quickStart • Funkcja powerManagement • combiZone • Funkcja powerBoost • Sterowanie sensorowe touchControl • Timer • Elektroniczne rozpoznawanie obecności naczyń • Czasowy wyłącznik bezpieczeństwa • Dwustopniowy wskaźnik zalegania ciepła • Wyłącznik główny • Wymiary: 5,1 × 59,2 × 52,2 cm • Kolor: czarny

POLECAMY



Zestaw garnków za 1 zł*

2+3 LATA

60 cm

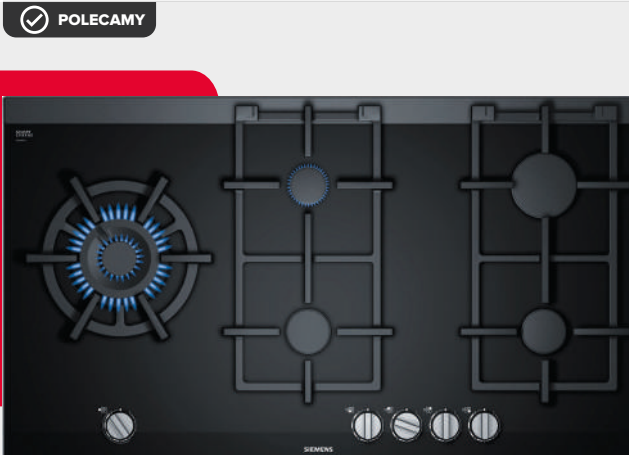
4 BOOSTER

17 POZIOMÓW MOCY

Płyta indukcyjna **EU 631FEB1E** **1 799,-**

Funkcja reStart • Funkcja quickStart • Funkcja powerManagement • Funkcja shortClean • Sterowanie touchSlider • Elektroniczne rozpoznawanie obecności naczyń • Czasowy wyłącznik bezpieczeństwa • Zabezpieczenie przed dziećmi • Wymiary: 51 × 59,2 × 52,2 cm • Kolor: czarny

POLECAMY



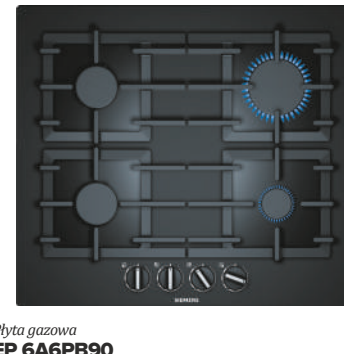
4 699,-

Płyta gazowa **ER 9A6SB70**

- Technologia stepFlame
- Żeliwne ruszty przystosowane do mycia w zmywarce
- Powierzchnia szklano-ceramiczna
- Ozdobny szlif z przodu, z tyłu oraz listwy po bokach
- Pokręta miedzikowe
- Zapalarka elektryczna w pokrętlach
- Wymiary: 5,9 × 91,2 × 52 cm
- Kolor: czarny

sLine **2+3** LATA 90 cm WOK

POLECAMY




1 599,-

Płyta gazowa **EP 6A6PB90**

Ruszty żeliwne • Technologia stepFlame • Sterowanie z frontu • 4 palniki • Pokręta miedzikowe • Zabezpieczenie przeciwyfypowe gazu • Gaz na szkle • Wymiary: 5,8 × 59 × 52 cm • Kolor: czarny

POLECAMY




sLine **2+3** LATA 60 cm

Płyta gazowa **EC 6A5PB90** **1 499,-**

Ruszty żeliwne • Technologia stepFlame • Sterowanie z frontu • 4 palniki • Pokręta miedzikowe • Zabezpieczenie przeciwyfypowe gazu • Wymiary: 5,3 × 58,2 × 52 cm • Kolor: inox

POLECAMY



sLine **2+3** LATA 60 cm TURBO

Płyta gazowa **EN 6B6HB90** **1 249,-**

Ruszty żeliwne • Szkło hartowane • Sterowanie z frontu • 4 palniki • Pokręta miedzikowe • Zabezpieczenie przeciwyfypowe gazu • Gaz na szkle • Wymiary: 5,6 × 59 × 52 cm • Kolor: czarny

POLECAMY



10 999,-

A **2+3** LATA 90 cm **833** M³/H **62** dB(A)

Wyciąg blatowy **LD 98WMM60** **10 999,-**

Praca w obiegu otwartym lub zamkniętym • 3 poziomy prędkości + 2 intensywny • cookConnect • touchControl • Sterowanie pracą okapu z poziomu płyty • Filtr stalowy • Silnik iQdrive • Sterowanie elektroniczne • Zdalne sterowanie Home Connect • Wskaźnik nasycenia filtra • Automatykne wyłączenie • Do pracy w trybie zamkniętym potrzebny jest zestaw recyrkulacyjny Clean Air Plus (wyposażenie dodatkowe) • Wymiary urządzenia: 70,9 × 91,2 × 14 cm • Wymiary zabudowy: 70,3 × 85,4 × 12,3 cm • Kolor: czyste szkło

POLECAMY



A 90 cm **933** M³/H **56** dB(A) sLine **2+3** LATA

Wyciąg sufitowy **LR 99CQS20** **9 999,-**

Silnik iQdrive • Sensor climateControl • Home Connect • Ekstremalnie cicha praca • 3-stopniowa regulacja pracy wentylatora + 2 tryby intensywne • Funkcja automatycznego wyłączenia urządzenia po 10 min • Funkcja Dimm • Funkcja Boost • Sterowanie pilotem • Wskaźnik nasycenia filtra • Wymiary: 29,9 × 88,8 × 48,7 cm • Kolor: biały

POLECAMY



2+3 LATA **B** 60 cm **749** M³/H **63** dB(A) sLine

Okap do zabudowy **LJ 67BAM60** **3 349,-**

Praca w obiegu otwartym lub zamkniętym • Sterowanie touchControl • Tryb Boost • Konstrukcja z możliwością przechowywania na bokach okapu do 10 kg po każdej stronie • Oświetlenie 2 × 2 W LED • softLight • Filtr metalowy do mycia w zmywarce • Wymiary: 34 × 59,7 × 29,8 cm • Kolor: czarny

POLECAMY



C 73 cm **638** M³/H **56** dB(A) **2+3** LATA LED

Okap wysepkowy **LB 75565** **1 299,-**

Wyłączniki suwakowe • 3 stopnie pracy wentylatora + tryb intensywny • Praca w obiegu otwartym lub zamkniętym • Oświetlenie 2 × LED punkt 2,15 W • Filtr metalowy • 2 wysokowydajne wentylatory • Wymiary urządzenia: 25,5 × 73 × 38 cm • Wymiary zabudowy: 25,5 × 70 × 35 cm • Kolor: srebrny metaliczny

POLECAMY



2+3 LATA
A+
90 cm
981 M³/H
sLine 62 dB(A)

Okap wyspowy
LC 91BUV50
5 799,-

Silnik iQdrive • Sensor climateControl • Home Connect • 3-stopniowa regulacja pracy wentylatora + 2 tryby intensywne • Funkcja automatycznego wyłączenia urządzenia po 10 min. • Funkcja Dimm • Funkcja Boost • softLight • touchControl • Wskaźnik nasycenia filtra • Oświetlenie LED • Wymiary: 74,4-92,4 × 89,8 × 60 cm • Kolor: stal szlachetna

POLECAMY



2+3 LATA
A+
90 cm
965 M³/H
sLine 64 dB(A)

Okap kominowy
LC 91BUV50
3 799,-

Home Connect • Technologia iQdrive • Funkcja Boost • Sensor jakości powietrza • Funkcja Dimm • softLight • Sterowanie touchControl • Wyświetlacz 7-segmentowy • Sterowanie pracą okapu z poziomu płyty • 3 stopnie pracy wentylatora + 2 tryby intensywne • Wymiary: 61,4-95,4 × 89,8 × 50 cm • Kolor: inox

POLECAMY




2+3 LATA
A+
90 cm
844 M³/H
sLine 55 dB(A)

Okap kominowy
LC 98BIP50
3 199,-

Funkcja intensywnego wentylowania • Funkcja automatycznego wyłączenia • Funkcja Boost • Funkcja Dimm • softLight • Technologia iQdrive • Sterowanie touchControl • Wyświetlacz 7-segmentowy • 3 stopnie pracy wentylatora + 2 tryby intensywne • Oświetlenie LED • Wskaźnik nasycenia filtra • Metalowy filtr przeciw tłuszczowy • Wymiary: 61,4-95,4 × 89,8 × 50 cm • Kolor: inox

POLECAMY



90 cm 739 M³/H 65 dB(A)
60 cm 752 M³/H 64 dB(A)
sLine
2+3 LATA
B

Okap kominowy
LC 97BHM50 / LC 67BHM50
2 349,-

Funkcja intensywnego wentylowania • Sterowanie elektroniczne touchControl • 3 stopnie pracy wentylatora + 2 tryby intensywne • Dwuzakresowy wysokowydajny wentylator • Energooszczędny silnik kondensatorowy • Oświetlenie LED • Metalowy filtr przeciw tłuszczowy • Wymiary: 63,5-96,5 × 90/60 × 50 cm • Kolor: inox

POLECAMY



2+3 LATA
B
90 cm
717 M³/H
sLine 57 dB(A)

Okap kominowy
LC 97FWW60
6 499,-

Silnik iQdrive • Sensor climateControl • Home Connect • emotionLight Pro • 3-stopniowa regulacja pracy wentylatora + 2 tryby intensywne • Funkcja automatycznego wyłączenia urządzenia po 10 min • Funkcja Dimm • Funkcja Boost • softLight • Sterowanie touchSlider • Wskaźnik nasycenia filtra • Wymiary: 96,9-123,9 × 89 × 26,3 cm

POLECAMY



2+3 LATA
A+
90 cm
836 M³/H
sLine 56 dB(A)

Okap kominowy
LC 98KLV60
5 799,-

Silnik iQdrive • Sensor climateControl • Home Connect • 3-stopniowa regulacja pracy wentylatora + 2 tryby intensywne • Funkcja automatycznego wyłączenia urządzenia po 10 min • Funkcja Dimm • powerBoost • softLight • Wskaźnik nasycenia filtra • Oświetlenie LED • Wymiary: 92,8-119,8 × 89 × 49,9 cm • Kolor: czarny

POLECAMY



2+3 LATA
B
80 cm
700 M³/H
58 dB(A)
LED

Okap kominowy
LC 87KHM20 / LC 87KHM60
2 899,-

Elektroniczne sterowanie za pomocą touchControl ze wskaźnikami LED • 3 stopnie pracy wentylatora + tryb intensywny • Dwuzakresowy wysokowydajny wentylator • Energooszczędny silnik kondensatorowy • Oświetlenie LED • Technologia szczelinowa • Szklana pokrywa filtra • Filtr metalowy • Praca w obiegu otwartym lub zamkniętym (z dodatkowymi akcesoriami) • Wymiary: 92,8-119,8 × 79,0 × 49,9 cm • Kolor: białe szkło / czarne szkło

POLECAMY



2+3 LATA
B
60 cm
700 M³/H
58 dB(A)

Okap kominowy
LC 67KHM60
2 649,-

Elektroniczne sterowanie za pomocą touchControl ze wskaźnikami LED • 3 stopnie pracy wentylatora + tryb intensywny • Praca w obiegu otwartym lub zamkniętym • Dwuzakresowy wysokowydajny wentylator • Energooszczędny silnik kondensatorowy • Technologia szczelinowa • Szklana pokrywa filtra • Wymiary: 92,8-119,8 × 59 × 49,9 cm • Kolor: czarne szkło

POLECAMY



90 cm 629 M³/H
60 cm 593 M³/H
sLine C
2+3 LATA 67 dB(A)

Okap kominowy
LC 95KA670 / LC 65KA670
1 099,-

Technologia szczelinowa • Sterowanie touchControl • 3 stopnie pracy wentylatora • Szklana pokrywa filtra • Filtr metalowy • Oświetlenie LED • Cicha praca • Wymiary: 75-108 × 89,6/59,6 × 38,6 cm • Kolor: czarne szkło

POLECAMY



86,5 cm
B A+ G
60 cm 8 PROGRAMÓW
14 KOMPLETÓW NACZYŃ
sLine 9,5 LITRA
2+3 LATA 43 dB(A) TFT
niskie zużycie prądu

Zmywarka iQ 700 openAssist
SX 87YX03CE
7 099,-

Model XXL • 5 funkcji dodatkowych: Home Connect – zdalny start, Połysk Ekstra, Strefa Intensywna, higienaPlus, varioSpeed Plus • MachineCare • Program Inteligentny • Opcja Favourite • System koszy flexComfort Pro • Strefa glassZone • Szufłada vario3 Pro • RackStopper • openAssist – łatwe otwieranie drzwi zmywarki w zabudowie bez uchwytu przez naciśnięcie frontu • Turbosuszenie Zeolith • autoOpen dry • Silence on demand • Silnik iQdrive • Opóźnienie startu • 124 h • Asystent Dozowania • AquaSensor • AquaStop • Panel dotykowy • Oświetlenie wnętrza emotionLight • TimeLight • Dno: stal szlachetna • Wymiary: 86,5 × 59,8 × 55 cm

POLECAMY



86,5 cm
A A+ G
2+3 LATA 44 dB(A)
60 cm 8 PROGRAMÓW
14 KOMPLETÓW NACZYŃ
sLine 9,5 LITRA
niskie zużycie prądu

Zmywarka iQ 500 openAssist
SX 85TX00CE
6 099,-

Model w rozmiarze XXL • openAssist – łatwe otwieranie drzwi zmywarki w zabudowie bez uchwytu przez naciśnięcie frontu • 4 funkcje dodatkowe: Zdalny Start, Shine & Dry, Strefa Intensywna, varioSpeed Plus • Favourite • MachineCare • Turbosuszenie Zeolith oraz autoOpen dry • System koszy: flexComfort • Strefa glassZone • Rackmatic 3-stopniowy • Szufłada na sztućce Vario3 • Timer do 24 h • Asystent dozowania • AquaStop • Sensor załadunku • Panel dotykowy • AquaSensor • Wymiennik ciepła • TimeLight • EmotionLight • Dno: stal szlachetna • Wymiary: 86,5 × 59,8 × 55 cm

POLECAMY



86,5 cm
D A+ G
sLine 9,5 LITRA
2+3 LATA 44 dB(A)
60 cm 6 PROGRAMÓW
14 KOMPLETÓW NACZYŃ
niskie zużycie prądu

Zmywarka iQ 300 sideLight, varioHinge
SX 73HX60CE
3 999,-

Model XXL • 4 funkcje dodatkowe: Home Connect – zdalny start, Strefa Intensywna, halfLoad, varioSpeed Plus • System koszy • Szufłada vario3 • 3-poziomowy RackMatic • MachineCare • Opcja Favourite • RackStopper • Timer 1-24 h • Silence on demand • Silnik iQdrive • Zawiasy ślizgowe vario • Asystent dozowania • Rozpoznawanie detergentu • 3-częściowy system filtrów • AquaSensor • AquaStop • sideLight • Dno: stal szlachetna • Wymiary: 86,5 × 59,8 × 55 cm

POLECAMY **NOWOŚĆ**



D A ↑ G

sLine **9,5** LITRA

* 2 LATA +3 42 dB(A)

60 cm 6 PROGRAMÓW


14 KOMPLETÓW NACZYŃ

Zmywarka sLine
SN 95EX56CE

8 programów + 4 funkcje dodatkowe: Home Connect – zdalny start, Strefa Intensywna, halfLoad – połowa załadunku, varioSpeed Plus + varioHinge • openAssist – łatwe otwieranie drzwi zmywarki w zabudowie bez uchwytu przez naciśnięcie frontu • sideLight • autoOpenDry • Favourite + Machine Care • 3-częściowy system filtrów • Szuflada Vario3 • Kosze i szuflady flex-Comfort • AquaSensor • Silence on demand • Asystent dozowania • Zabezpieczenie przed dziećmi • Silnik iQdrive • Wymiary: 81,5 × 59,8 × 55 cm

5 399,-

POLECAMY



D A ↑ G

* 2 LATA +3 6 PROGRAMÓW

60 cm 46 dB(A)

14 KOMPLETÓW NACZYŃ

1/2 WSADU

9,5 LITRA

Zmywarka iQ 300

SN 63HX52CE

4 funkcje dodatkowe: Home Connect – zdalny start, Strefa Intensywna, halfLoad, varioSpeed Plus • Machine Care • System koszy varioFlex • Szuflada vario3 • 3-poziomowy RackMatic • RackStopper • Opóźnienie startu 1-24 h • Silence on demand • Silnik iQDrive • Asystent dozowania • Rozpoznawanie detergentu • System ochrony szkła • AquaSensor • AquaStop • InfoLight • Dno: stal szlachetna • Wymiary: 81,5 × 59,8 × 55 cm

3 149,-

POLECAMY **NOWOŚĆ**



E A ↑ G

sLine **9,5** LITRA

* 2 LATA +3 44 dB(A)

60 cm 6 PROGRAMÓW

13 KOMPLETÓW NACZYŃ

Zmywarka sLine

SN 73HX48VE

6 programów + 4 funkcje dodatkowe: Home Connect – zdalny start, Strefa Intensywna, halfLoad – połowa załadunku, varioSpeed Plus • Favourite • MachineCare • 3-częściowy system filtrów • System koszy varioFlex • Szuflada vario3 • RackStopper • Asystent Dozowania • AquaSensor • Silence on demand • Silnik iQdrive • Wymiary: 81,5 × 59,8 × 55 cm

2 799,-

POLECAMY



E A ↑ G

7,5 LITRA

* 2 LATA +3 46 dB(A)

60 cm 6 PROGRAMÓW

13 KOMPLETÓW NACZYŃ

niskie zużycie wody


Zmywarka iQ 300

SN 63HX46VE

4 funkcje dodatkowe: Home Connect – zdalny start, Strefa Intensywna, halfLoad, varioSpeed Plus • MachineCare • Kosze varioFlex • Szuflada na sztućce vario3 • 3-poziomowy system rackMatic • RackStopper • Silnik iQdrive • Wymiennik ciepła • AquaSensor • AquaStop • Sensor załadunku • Asystent dozowania • 3-częściowy system filtrów • InfoLight • Wymiary: 81,5 × 59,8 × 55 cm

2 699,-

POLECAMY



E A ↑ G

* 2 LATA +3 1/2 WSADU

60 cm 46 dB(A)

13 KOMPLETÓW NACZYŃ

5 PROGRAMÓW

9,5 LITRA

Zmywarka iQ 100

SN 61HX08VE

3 funkcje dodatkowe: Home Connect – zdalny start, Połowa załadunku, varioSpeed Plus • Machine Care • System koszy varioFlex • Szuflada vario3 • 3-stopniowy RackMatic • RackStopper • Timer 1-24 h • Silence on demand • Silnik iQDrive • Asystent dozowania • AquaSensor • AquaStop • Wymiary: 81,5 × 59,8 × 55 cm

2 249,-

POLECAMY **NOWOŚĆ**



E A ↑ G

9,5 LITRA

* 2 LATA +3 46 dB(A)

60 cm 6 PROGRAMÓW

13 KOMPLETÓW NACZYŃ

Zmywarka iQ 300

SN 636X06KE

Gwarancja Siemens aquaStop® • 6 programów – garnki 70°C, auto 45-65°C, Eco 50°C, szkło 40°C, 1h 65°C, mycie wstępne • 3 funkcje dodatkowe: VarioSpeed Plus, Strefa Intensywna, Suszenie Extra • Machine Care • aquaSensor • Silnik iQdrive • Kosz varioFlex • Szuflada na sztućce vario3 • 3-poziomowy system rackMatic • InfoLight • Wymiary: 81,5 × 59,8 × 55 cm

2 199,-

POLECAMY



B A ↑ G

* 2 LATA +3 45 dB(A)

45 cm 6 PROGRAMÓW

10 KOMPLETÓW NACZYŃ

sLine 8,5 LITRA

niskie zużycie prądu


Zmywarka iQ 500

SR 65YX11ME

4 funkcje dodatkowe: Zdalny Start, Shine & Dry, Strefa Intensywna, varioSpeedPlus • MachineCare • Favourite • Turbosuszenie Zeolith oraz autoOpen dry • System koszy varioFlex Pro • RackMatic 3-stopniowy • Szuflada na sztućce Vario3 Pro • Timer do 24 h • Asystent dozowania • AquaStop • Sensor załadunku • Aquasensor • Wymiennik ciepła • Panel dotykowy • TimeLight • EmotionLight • Dno: stal szlachetna • Wymiary: 81,5 × 44,8 × 55 cm

4 199,-

POLECAMY



D A ↑ G

* 2 LATA +3 44 dB(A)

45 cm 6 PROGRAMÓW

10 KOMPLETÓW NACZYŃ

sLine 9,5 LITRA


Zmywarka iQ 500 openAssist

SR 85EX05ME

4 funkcje dodatkowe: Zdalny start, Strefa Intensywna, Higiena Plus, varioSpeed Plus • Machine Care • Favourite • aquaSensor • Sensor załadunku • Asystent Dozowania • Silnik iQdrive • duoPower • Wymiennik ciepła • System koszy varioFlex Pro • Szuflada vario3 Pro • TimeLight • openAssist – łatwe otwieranie drzwi zmywarki w zabudowie bez uchwytu przez naciśnięcie frontu • autoOpen dry • Sterowanie Touch Control • System ochrony szkła • Dno: stal szlachetna • Wymiary: 81,5 × 44,8 × 55 cm

3 699,-

POLECAMY



D A ↑ G

45 cm 6 PROGRAMÓW

10 KOMPLETÓW NACZYŃ

sLine 9,5 LITRA

* 2 LATA +3 44 dB(A)

Zmywarka iQ 300 openAssist, varioHinge

SR 93EX28ME

4 funkcje dodatkowe: Zdalny start, Strefa Intensywna, Higiena Plus, varioSpeed Plus • Machine Care • Favourite • aquaSensor • Sensor załadunku • Asystent Dozowania • Silnik iQdrive • duoPower • openAssist – łatwe otwieranie drzwi zmywarki w zabudowie bez uchwytu przez naciśnięcie frontu • aquaSensor • ecoSuszenie • Wymiennik ciepła • autoOpen dry • aquaStop • System koszy varioFlex • Szuflada vario3 • Zawiasy ślizgowe vario • InfoLight blue • System ochrony szkła • Dno: stal szlachetna • Wymiary: 81,5 × 44,8 × 55 cm

3 099,-

POLECAMY



E A ↑ G

sLine **10** KOMPLETÓW NACZYŃ

* 2 LATA +3 44 dB(A)

45 cm 6 PROGRAMÓW

9,5 LITRA

Zmywarka sLine

SR 63HX76ME

4 funkcje dodatkowe: Home Connect – zdalny start, Strefa Intensywna, higienaPlus, varioSpeed Plus • machineCare • System koszy varioFlex • Szuflada vario3 • 3-poziomowy rackMatic • RackStopper • Silence on demand • Sensor załadunku • System ochrony szkła • Asystent dozowania • Silnik iQdrive • Opóźnienie startu: 1-24 h • InfoLight • aquaSensor • aquaStop • Dno: stal szlachetna • Wymiary: 81,5 × 44,8 × 55 cm

2 799,-

POLECAMY



E A ↑ G

8,5 LITRA

* 2 LATA +3 45 dB(A)

45 cm 6 PROGRAMÓW

9 KOMPLETÓW NACZYŃ

niskie zużycie wody

Zmywarka iQ 300

SR 63HX64KE

4 funkcje dodatkowe: Home Connect – zdalny start, Strefa Intensywna, higienaPlus, varioSpeed Plus • Machine Care • System koszy varioFlex • 3-stopniowy RackMatic • Dodatkowa półka na sztućce • Uchwyt na kieliszki • RackStopper • Timer 1-24 h • Silence on demand • Dwa ramiona duoPower® • Easy Start • Silnik iQDrive • Licznik tabletek • Asystent dozowania • AquaSensor • AquaStop • 3-częściowy system filtrów • infoLight • Dno: stal szlachetna • Wymiary: 81,5 × 44,8 × 55 cm

2 399,-

POLECAMY



F A ↑ G

9,5 LITRA

* 2 LATA +3 48 dB(A)

45 cm 5 PROGRAMÓW

9 KOMPLETÓW NACZYŃ

Zmywarka iQ 100

SR 61IX05KE

3 funkcje dodatkowe: Home Connect – zdalny start, Strefa Intensywna, varioSpeed • Machine Care • System koszy vario • Regulacja wysokości górnego kosza • Dodatkowa półka na sztućce • RackStopper • Timer • Silence on demand • Dwa ramiona duoPower® • Easy Start • Silnik iQDrive • Licznik tabletek • Asystent dozowania • AquaStop • 3-częściowy system filtrów • infoLight • Dno: stal szlachetna • Wymiary: 81,5 × 44,8 × 55 cm

1 999,-

POLECAMY NOWOŚĆ

D A ↑ G



* 2 LATA
+ 3 LATA
↑
177,2 cm
↓
265L
×
35 dB(A)
×
NoFrost

niskie zużycie prądu

Chłodziarko-zamrażarka do zabudowy
KI 86NADD0

hyperFresh <0°C> • AutoAirflow • Intelligent Inverter Compressor • NoFrost • Supermrożenie • Pojemność chłodziarki 184 l • Pojemność zamrażarki 76 l • 3 półki w chłodziarce • 3 szuflady w zamrażarce • Zdolność zamrażania 8 kg/24 h • Oświetlenie LED • Wymiary: 177,2 × 55,8 × 54,8 cm

5 799,-

POLECAMY

D A ↑ G



sLine
* 2 LATA
+ 3 LATA
↑
177,2 cm
↓
265L
×
38 dB(A)
×
NoFrost

niskie zużycie prądu

Chłodziarko-zamrażarka do zabudowy
KI 86SHDD0

Home Connect • iSensonic • Tryb urlopowy • varioShelf • easyAccess Shelf • 1 szuflada hyperFresh plus z regulacją wilgotności • Technologia LowFrost • varioZone • 1 bigBox • Elektroniczna regulacja temperatury • Wyświetlacz cyfrowy • Pojemność chłodziarki 191 l • Pojemność zamrażalnika 74 l • 5 półek w chłodziarce • 3 szuflady w zamrażalniku • Zdolność zamrażania 7 kg/24 h • Osobna regulacja temperatury dla każdej strefy • Superchłodzenie • Supermrożenie • Wymiary: 177,2 × 55,8 × 54,5 cm

5 599,-

POLECAMY

E A ↑ G



sLine
* 2 LATA
+ 3 LATA
↑
177,2 cm
↓
260L
×
35 dB(A)
×
NoFrost

Chłodziarko-zamrażarka do zabudowy
KI 86NVFE0

AutoAirflow system • Szuflada hyperFresh • Funkcja Supermrożenie • 3 półki w chłodziarce • 3 szuflady w zamrażalniku • No Frost w zamrażalniku • Stelaż na butelki • Pojemność chłodziarki: 184 l • Pojemność zamrażalnika: 76 l • Zdolność zamrażania 4 kg/24 h • Sterowanie elektroniczne • Oświetlenie LED • Wymiary: 177,2 × 54,1 × 54,8 cm

5 199,-

F A ↑ G



* 2 LATA
+ 3 LATA
↑
177,2 cm
↓
260L
×
39 dB(A)
×
NoFrost

Chłodziarko-zamrażarka do zabudowy
KI 86NNFF0

AutoAirflow • noFrost • Fresh Box • Pojemność chłodziarki 184 l • Pojemność zamrażarki 76 l • Elektroniczna regulacja temperatury • Zdolność zamrażania 4 kg/24 h • Wyświetlacz LED • 4 półki w chłodziarce • 3 pojemniki na jajka • Wymiary: 177,2 × 54,1 × 54,8 cm

4 299,-

F A ↑ G



* 2 LATA
+ 3 LATA
↑
177,2 cm
↓
267L
×
39 dB(A)
×
LED

Chłodziarko-zamrażarka do zabudowy
KI 86VNSFO

1 pojemnik Fresh Box • Technologia LowFrost • easyInstallation • Elektroniczna regulacja temperatury • Pojemność chłodziarki 183 l • Pojemność zamrażarki 84 l • 3 szuflady w zamrażarce • Supermrożenie • Oświetlenie LED • Zawiasy ślizgowe • Alarm otwartych drzwi chłodziarki • Wskaźnik temperatury chłodzenia • Wymiary: 177,2 × 54,1 × 54,8 cm

2 899,-

POLECAMY

C A ↑ G



noDistance
– możliwość postawienia urządzenia bezpośrednio przy ścianie lub w ciągu mebli

Home Connect
* 2 LATA
+ 3 LATA
↑
203 cm
↓
363L
×
35 dB(A)
×
NoFrost

Chłodziarko-zamrażarka wolnostojąca
KG 39NAICT

System multiAirflow • HyperFresh • Metal backwall • Stelaż na butelki • Superchłodzenie • Supermrożenie • 5 półek w chłodziarce • Pojemność chłodziarki: 260 l • Pojemność zamrażarki: 103 l • Zdolność zamrażania: 10 kg/24 h • Górne i boczne oświetlenie LED w chłodziarce • Oświetlenie LED freezerLight w zamrażalniku • Powłoka antiFingerprint • Wymiary: 203 cm × 60 cm × 66,5 cm • Kolor: front – stal szlachetna, boki – pearl grey

5 099,-

POLECAMY

C A ↑ G

noDistance
– możliwość postawienia urządzenia bezpośrednio przy ścianie lub w ciągu mebli

2 L A T A
+3

203 cm

440 L

35 dB(A)

70 cm

niskie zużycie prądu

Chłodziarko-zamrażarka wolnostojąca
KG 49N7ICT

4 899,-

Multi-Flow Air Tower • bigCapacity • Szuflada hyperFresh <0°C> • Intelligent Inverter Compressor • High-gloss backwall • Superchłodzenie • Supermrożenie • Pojemność chłodziarki: 311 l • Pojemność zamrażarki: 129 l • Zdolność zamrażania 11 kg/24 h • 5 półek w chłodziarce • 3 szuflady w zamrażarce • Stelaż na butelki • No distance • Oświetlenie LED • Wymiary: 203 × 70 × 66,7 cm • Kolor: stal szlachetna z powłoką antiFingerprint, boki – Pearl grey

POLECAMY

E A ↑ G

noDistance
– możliwość postawienia urządzenia bezpośrednio przy ścianie lub w ciągu mebli

2 L A T A
+3

203 cm

368 L

39 dB(A)

NoFrost

LED

Chłodziarko-zamrażarka wolnostojąca
KG 39NXXEB

4 399,-

Powłoka AntiFingerprint • System multi Airflow • noDistance – możliwość ustawienia chłodziarki przy ścianie, bez odstępu • 1 szuflada hyperFresh z regulacją wilgotności • 1 szuflada hyperFresh 0°C • VarioZone • Wysuwane półki easyAccess Shelf • Pojemność chłodziarki 279 l • Pojemność zamrażalnika 89 l • 5 półek w chłodziarce • 3 szuflady w zamrażarce • Zdolność zamrażania 10 kg/24 h • Elektroniczna regulacja temperatury • Wymiary: 203 × 60 × 66 cm • Kolor: ciemny inox

POLECAMY

C A ↑ G

sLine

8 KG

66 dB(A)

Pralka do zabudowy
WI 14W542EU

5 499,-

VarioSpeed • Silnik iQdrive • AntiVibration Design • waterPerfect Plus • TimeLight • AquaStop • Opcja start/pauza z możliwością dołożenia prania • Sensor załadunku • Kontrola nadmiaru piany • Oświetlenie wnętrza LED • Wymiary: 81,8 × 59,6 × 54,4 cm • Kolor: biały

POLECAMY **! NOWOŚĆ**

A+

8 KG

65 dB(A)

LED

Suszarka wolnostojąca
WT 45HVEEPL

2 699,-

autoDry • AntiVibration Design • Program Super 40 • Program Outdoor • Filtr easyClean • Kosz do suszenia wetny / obuwia • Bęben softDry • touchControl • AutoDry • Wskaźnik informujący o konieczności wyczyszczenia filtra • Zabezpieczenie przed dziećmi • Wymiary: 84,2 × 59,8 × 61,3 cm • Kolor: biały

E A ↑ G

noDistance
– możliwość postawienia urządzenia bezpośrednio przy ścianie lub w ciągu mebli

2 L A T A
+3

203 cm

438 L

40 dB(A)

NoFrost

70 cm

Chłodziarko-zamrażarka wolnostojąca
KG 49NXXEA

3 599,-

BigCapacity • NoDistance – ustaw chłodziarkę przy ścianie bocznej lub w ciągu mebli • Szuflada hyperFresh <0°C> • Stelaż na butelki • Szklane półki easyAccess • VarioZone • MultiAirflow System • Superchłodzenie • Pojemność chłodziarki: 330 l • Pojemność zamrażalnika: 108 l • 5 półek w chłodziarce • 3 szuflady w zamrażalniku • Kąt otwarcia drzwi 90° • Powłoka AntiFingerprint • Wymiary: 203 × 70 × 67 cm • Kolor: ciemny inox

D A ↑ G

2 L A T A
+3

186 cm

321 L

35 dB(A)

NoFrost

Chłodziarko-zamrażarka wolnostojąca
KG 36NXXIDF

3 599,-

Szuflada hyperFresh <0°C> • MultiAirflow • Intelligent Inverter Compressor • NoFrost • High-gloss backwall • Pojemność chłodziarki 218 l • Pojemność zamrażarki 103 l • Zdolność zamrażania 9,5 kg/24h • 4 półki w chłodziarce • 3 szuflady w zamrażarce • Elektroniczna regulacja temperatury • Alarm otwartych drzwi • Wymiary: 186 × 60 × 66,5 cm • Kolor: stal szlachetna + pearl grey

POLECAMY **! NOWOŚĆ**

C A ↑ G

8 KG

75 dB(A)

Pralka wolnostojąca
WM 14N208PL

2 099,-

varioSpeed • speedPack • waterPerfect Plus • AntiVibration Design • touchControl • Program Outdoor/impregnacja • Start/pauza z opcją dołożenia prania • Silnik iQdrive • Kontrola nadmiaru piany • Zabezpieczenie przed dziećmi • Wymiary: 84,8 × 59,8 × 55 cm

Łączna wartość produktów 16 345 zł.

Cena zestawu **14 247 zł**

Kupując urządzenia AGD w zestawie oszczędzasz: **2 098 zł**



sLine **13** FUNKCJI
*2+3 LATA
A+
71L TFT

3 599,-

Piekarnik HB 635GNS1
Chłodny front 40°C • Sterowanie sensorowe • Termoobieg 4D • Szybkie nagrzewanie • ecoClean • Oświetlenie halogenowe • Dmuchawa chłodząca • Soft opening • Programy cookControl • Prowadnica teleskopowa na 1 poziomie, full extension, z funkcją telescopeStop • Zabezpieczenie przed dziećmi • Wymiary: 59,5 × 59,4 × 54,8 cm • Kolor: czarny + inox



*2+3 LATA
60 cm
17 POZIOMÓW MOCY

2 099,-

Płyta indukcyjna ED 631BSB5E
Funkcja reStart • Funkcja quickStart • Funkcja powerManagement • combiZone • Funkcja powerBoost • Sterowanie sensorowe touchControl • Timer • Elektroniczne rozpoznawanie obecności naczyń • Czasowy wyłącznik bezpieczeństwa • Dwustopniowy wskaźnik zalegania ciepła • Wyłącznik główny • Wymiary: 51 × 59,2 × 52,2 cm • Kolor: czarny



F A+ G

*2+3 LATA
177,2 cm
260L
39 dB(A)
NoFrost

4 299,-

Chłodziarko-zamrażarka do zabudowy KI 86NFFF0
AutoAirflow • noFrost • Fresh Box • Pojemność chłodziarki 184 l • Pojemność zamrażarki 76 l • Elektroniczna regulacja temperatury • Zdolność zamrażania 4kg/24h • Wyświetlacz LED • 4 półki w chłodziarce • 3 pojemniki na jajka • Wymiary: 177,2 × 54,1 × 54,8 cm



38,2 cm
21L
sLine **5** POZIOMÓW MOCY
*2+3 LATA TFT

3 199,-

Kuchenka mikrofalowa BE 634LGS1
10 programów cookControl • Sterowanie sensorowe • Maksymalna moc 900 W • Oświetlenie LED • Otwierana w lewo • Wymiary: 38,2 × 59,4 × 31,8 cm • Kolor: czarny + inox



D A+ G
14 KOMPLETOWY NACZYŃ
46 dB(A)
*2+3 LATA
9,5 LITRA
1/2 WSADU
6 PROGRAMÓW
60 cm

3 149,-

Zmywarka iQ 300 SN 63HX52CE
4 funkcje dodatkowe: Home Connect – zdalny start, Strefa Intensywna, halfLoad, varioSpeed Plus • Machine Care • System koszy varioFlex • Szuflada vario3 • 3-poziomowy RackMatic • RackStopper • Opóźnienie startu 1-24 h • Silence on demand • Silnik iQDrive • Asystent dozowania • Rozpoznawanie detergentu • System ochrony szkła • AquaSensor • AquaStop • InfoLight • Dno: stal szlachetna • Wymiary: 81,5 × 59,8 × 55 cm

Łączna wartość produktów 10 945 zł.

Cena zestawu **9 147 zł**

Kupując urządzenia AGD w zestawie oszczędzasz: **1 798 zł**



71L
*2+3 LATA
A LED

1 899,-

Piekarnik HB 532AERO
Termoobieg 3D Plus • HumidClean • EcoClean • Sterowanie pokrętkiem • Szybkie nagrzewanie • Kontrola nagrzewania • Funkcja pizza • Funkcja grill • Zegar elektroniczny • Zabezpieczenie przed uruchomieniem przez dzieci • Wyświetlacz LED • Pojemność 71 l • Wymiary: 59,5 × 59,4 × 54,8 cm

* Produkt dostępny od kwietnia 2023 r.



*2+3 LATA
60 cm
4 BOOSTER
17 POZIOMÓW MOCY

1 799,-

Płyta indukcyjna EU 631FEB1E
Funkcja reStart • Funkcja quickStart • Funkcja powerManagement • Funkcja shortClean • Sterowanie touchSlider • Elektroniczne rozpoznawanie obecności naczyń • Czasowy wyłącznik bezpieczeństwa • Zabezpieczenie przed dziećmi • Wymiary: 51 × 59,2 × 52,2 cm • Kolor: czarny



*2+3 LATA
38,2 cm
20L
sLine **5** POZIOMÓW MOCY

2 099,-

Kuchenka mikrofalowa BF 520LMRO
Moc 800 W • Sterowanie pokrętkiem • Oświetlenie wnętrza • Szklany talerz obrotowy Ø25,5 cm • Wyłącznik bezpieczeństwa • Wyłącznik kontaktowy drzwi • Dmuchawa chłodząca • Otwierana w lewo • Wymiary: 38,2 × 59,4 × 31,7 cm • Kolor: inox



E A+ G
13 KOMPLETOWY NACZYŃ
46 dB(A)
*2+3 LATA
9,5 LITRA
5 PROGRAMÓW
1/2 WSADU
60 cm

2 249,-

Zmywarka iQ100 SN 61HX08VE
3 funkcje dodatkowe: Home Connect – zdalny start, Połowa załadunku, varioSpeed Plus • Machine Care • System koszy vario • Szuflada vario3 • 3-stopniowy RackMatic • RackStopper • Timer 1-24 h • Silence on demand • Silnik iQDrive • Asystent dozowania • AquaSensor • AquaStop • Wymiary: 81,5 × 59,8 × 55 cm



F A+ G

*2+3 LATA
177,2 cm
267L
39 dB(A)
LED

2 899,-

Chłodziarko-zamrażarka do zabudowy KI 86VNSFO
1 pojemnik Fresh Box • Technologia LowFrost • easyInstallation • Elektroniczna regulacja temperatury • Pojemność chłodziarki 183 l • Pojemność zamrażarki 84 l • 3 szuflady w zamrażarce • Supermrozenie • Oświetlenie LED • Zawiasy silzowe • Alarm otwartych drzwi chłodziarki • Wskaźnik temperatury chłodzenia • Wymiary: 177,2 × 54,1 × 54,8 cm

Łączna wartość produktów 12 046 zł.

Cena zestawu **10 472 zł**

Kupując urządzenia AGD w zestawie oszczędzasz: **1 574 zł**



Piekarnik HB 635GNS1
Chłodny front 40°C • Sterowanie sensorowe • Termoobieg 4D • Szybkie nagrzewanie • ecoClean • Oświetlenie halogenowe • Dmuchawa chłodząca • Soft opening • Programy cookControl • Prowadnica teleskopowa na 1 poziomie, full extension, z funkcją telescopeStop • Zabezpieczenie przed dziećmi • Wymiary: 59,5 × 59,4 × 54,8 cm • Kolor: czarny + inox

3 599,-

sLine *2+3 LATA A+ 71 L 13 FUNKCJI TFT



Płyta indukcyjna ED 631BSB5E
Funkcja reStart • Funkcja quickStart • Funkcja powerManagement • combiZone • Funkcja powerBoost • Sterowanie sensorowe touchControl • Timer • Elektroniczne rozpoznawanie obecności naczyń • Czasowy wyłącznik bezpieczeństwa • Dwustopniowy wskaźnik zalegania ciepła • Wyłącznik główny • Wymiary: 51 × 59,2 × 52,2 cm • Kolor: czarny

2 099,-

*2+3 LATA 60 cm 17 POZIOMÓW MOCY



Kuchenka mikrofalowa BE 634LGS1
10 programów cookControl • Sterowanie sensorowe • Maksymalna moc 900 W • Oświetlenie LED • Otwierana w lewo • Wymiary: 38,2 × 59,4 × 31,8 cm • Kolor: czarny + inox

3 199,-

sLine *2+3 LATA 38,2 cm 21 L 5 POZIOMÓW MOCY TFT



Zmywarka iQ 300 SN 63HX52CE
4 funkcje dodatkowe: Home Connect – zdalny start, Strefa Intensywna, halfLoad, varioSpeed Plus • Machine Care • System koszy varioFlex • Szufłada vario3 • 3-poziomowy RackMatic • RackStopper • Opóźnienie startu 1-24 h • Silence on demand • Silnik iQDrive • Asystent dozowania • Rozpoznawanie detergentu • System ochrony szkła • AquaSensor • AquaStop • InfoLight • Dno: stal szlachetna • Wymiary: 81,5 × 59,8 × 55 cm

3 149,-

Home Connect *2+3 LATA 60 cm 14 9,5 6 46 1/2 WSADU

Łączna wartość produktów 8 046 zł.

Cena zestawu **6 697 zł**

Kupując urządzenia AGD w zestawie oszczędzasz: **1 349 zł**



Piekarnik HB 532AERO
Termoobieg 3D Plus • HumidClean • EcoClean • Sterowanie pokrętkiem • Szybkie nagrzewanie • Kontrola nagrzewania • Funkcja pizza • Funkcja grill • Zegar elektroniczny • Zabezpieczenie przed uruchomieniem przez dzieci • Wyświetlacz LED • Pojemność 71 l • Wymiary: 59,5 × 59,4 × 54,8 cm
* Produkt dostępny od kwietnia 2023 r.

1 899,-

*2+3 LATA A 71 L LED



Płyta indukcyjna EU 631FEB1E
Funkcja reStart • Funkcja quickStart • Funkcja powerManagement • Funkcja shortClean • Sterowanie touchSlider • Elektroniczne rozpoznawanie obecności naczyń • Czasowy wyłącznik bezpieczeństwa • Zabezpieczenie przed dziećmi • Wymiary: 51 × 59,2 × 52,2 cm • Kolor: czarny

1 799,-

*2+3 LATA 60 cm 4 BOOSTER 17 POZIOMÓW MOCY



Kuchenka mikrofalowa BF 520LMRO
Moc 800 W • Sterowanie pokrętkiem • Oświetlenie wnętrza • Szklany talerz obrotowy Ø25,5 cm • Wyłącznik bezpieczeństwa • Wyłącznik kontaktowy drzwi • Dmuchawa chłodząca • Otwierana w lewo • Wymiary: 38,2 × 59,4 × 31,7 cm • Kolor: inox

2 099,-

sLine *2+3 LATA 38,2 cm 20 L 5 POZIOMÓW MOCY



Zmywarka iQ100 SN 61HX08VE
3 funkcje dodatkowe: Home Connect – zdalny start, Połowa załadunku, varioSpeed Plus • Machine Care • System koszy vario • Szufłada vario3 • 3-stopniowy RackMatic • RackStopper • Timer 1-24 h • Silence on demand • Silnik iQDrive • Asystent dozowania • AquaSensor • AquaStop • Wymiary: 81,5 × 59,8 × 55 cm

2 249,-

Home Connect *2+3 LATA 60 cm 13 9,5 1/2 46 5 WSADU

Bądź przygotowany na zmiany z urządzeniami do zabudowy



Dual Cook Steam™
dwa dania naraz
+ funkcja pary



Pieczenie na parze
zdrowsze gotowanie
i naturalny smak



SmartThings *
zdalne monitorowanie
urządzeń AGD

*Aplikacja SmartThings dostępna na urządzeniach z systemem operacyjnym Android i iOS (Android OS 8↑, iOS 13↑). Wymagane połączenie z siecią Wi-Fi i konto Samsung. Wszystkie zarządzane urządzenia muszą być zarejestrowane w aplikacji SmartThings. Dotyczy wybranych urządzeń. Powiadomienia w aplikacji SmartThings mogą różnić się w zależności od ustawień.

SAMSUNG



Slim Fit
cieńsza płyta,
więcej przestrzeni



Cykl 60 min
zmywanie i suszenie
już w godzinę



Oszczędność energii
Smart rozwiązania,
to niższe rachunki

kuchnia.samsung.pl

POLECAMY



75 L
2
2+3 LATA
WiFi
A+

Piekarnik Dual Cook Steam NV75T9979CD

Dual Cook • Steam Cook • Steam Assist • Moduł Wi-Fi • Auto Menu – 70 programów • Termosonda • Poczwońska szyba w drzwiach • Czyszczenie pyrolityczne • SteamCleaning • Szybki nagrzew • Zakres temperatur 30-300°C • Wyświetlacz LCD • Sterowanie dotykowe i pokrętkiem • Wnętrze komory z emalii ceramicznej • Timer i zegar kuchenny • Blacha do pieczenia • Ruszt • Naczynie do gotowania na parze • Wymiary: 59,5 x 59,6 x 57 cm • Kolor: satynowy grafit

6 499,-

POLECAMY



75 L
2
2+3 LATA
WiFi
A+

Piekarnik Dual Cook Steam NV75T9879CD

Dual Cook • Steam Assist • Moduł Wi-Fi • Auto Menu – 50 programów • Termosonda • Poczwońska szyba w drzwiach • Czyszczenie pyrolityczne • Steam Cleaning • Szybki nagrzew • Zakres temperatur 30-300°C • Wyświetlacz LCD • Sterowanie dotykowe i pokrętkiem • Wnętrze komory z emalii ceramicznej • Timer i zegar kuchenny • 2 blachy do pieczenia • Ruszt • Wymiary: 59,5 x 59,6 x 57 cm • Kolor: satynowy grafit

5 999,-

POLECAMY




75 L
2
2+3 LATA
WiFi
A+

Piekarnik Dual Cook NV75T9549CD

Dual Cook • Auto Menu – 50 programów • Potrójna szyba w drzwiach • Moduł Wi-Fi • Czyszczenie katalityczne • Czyszczenie parą Steam Cleaning • Szybki nagrzew • Zakres temperatur 30-300°C • Wyświetlacz LCD z menu w języku polskim • Sterowanie dotykowe i pokrętkiem • Wnętrze komory z emalii ceramicznej • Timer i zegar kuchenny • 2 blachy do pieczenia • Ruszt • Wymiary: 59,5 x 59,6 x 57 cm • Kolor: satynowy grafit

4 799,-

POLECAMY



A+
45,4 cm
50L
13 TRYBÓW PIECZENIA
2+3 LATA
WiFi

Piekarnik kompaktowy z funkcją pary NQ50T9939BD

Steam Cook • 2 termoobieg • 13 trybów pieczenia, w tym ProRoasting • Auto Cook – 40 programów • Moduł Wi-Fi • Funkcja Keep Warm • Potrójna szyba w drzwiach • SteamClean • Zakres temperatur: termoobieg 40°250°C, grill 150°250°C • Wyświetlacz LCD z menu w języku polskim • Sterowanie dotykowe i pokrętkiem • Wnętrze komory z emalii ceramicznej • Blokada rodzicielska • Zegar kuchenny • 2 blachy do pieczenia • Ruszt • Taca do pieczenia na parze • Wymiary: 45,42 x 59,5 x 57 cm • Kolor: satynowy grafit

5 499,-

POLECAMY



45,4 cm
50L
12 TRYBÓW PIECZENIA
7 POZIOMÓW MOCY
2+3 LATA
WiFi

Piekarnik kompaktowy z funkcją mikrofal NQ50T9539BD

2 termoobieg • 7 poziomów mocy mikrofal • 8 trybów pieczenia, w tym ProRoasting • Funkcja podtrzymywania ciepła Keep Warm • Auto Cook – 40 programów • Moduł Wi-Fi • 5 programów rozmrażania Auto Defrost • Potrójna szyba w drzwiach • Funkcja deodoracji • Steam Clean • Zakres temperatur: termoobieg 40°250°C, grill 150°250°C • Wyświetlacz LCD z menu w j. polskim • Sterowanie dotykowe i pokrętkiem • Wnętrze komory z emalii ceramicznej • Blokada rodzicielska • Zegar kuchenny • 2 blachy • Taca ceramiczna do mikrofal • Duży i mały ruszt • Wymiary: 45,42 x 59,5 x 57 cm • Kolor: satynowy grafit

4 999,-

POLECAMY



A+
90 cm
737 M³/H
66 dB(A)
2+3 LATA
LED

Okap kominowy skośny NK36T9804VD

Sterowanie dotykowe • 3 prędkości • Booster • Funkcja Bluetooth • Funkcja Auto Sensing • Łączność Wi-Fi • Oświetlenie LED • Timer • 2 aluminiowe filtry przeciw tłuszczowe Alu panel • 2 filtry węglowe • Wymiary: min. 105 max. 148,6 x 89,8 x 38,6 cm • Kolor: satynowy grafit

3 599,-

POLECAMY



75 L
1
2+3 LATA
WiFi
A+

Piekarnik Dual Cook Steam NV75T8979RK

Dual Cook • Steam Cook • Steam Assist • Moduł Wi-Fi • Auto Menu – 70 programów • Termosonda • Poczwońska szyba w drzwiach • Czyszczenie pyrolityczne • SteamCleaning • Szybki nagrzew • Zakres temperatur 30-300°C • Wyświetlacz LCD • Sterowanie dotykowe i pokrętkiem • Wnętrze komory z emalii ceramicznej • Timer i zegar kuchenny • Blacha do pieczenia • Ruszt • Naczynie do gotowania na parze • Wymiary: 59,5 x 59,6 x 57 cm • Kolor: czarne szkło

5 499,-

POLECAMY



75 L
1
2+3 LATA
WiFi
A+

Piekarnik Dual Cook Steam NV75T8879RK

Dual Cook • Steam Assist • Moduł Wi-Fi • Auto Menu – 50 programów • Termosonda • Poczwońska szyba w drzwiach • Czyszczenie pyrolityczne • Steam Cleaning • Szybki nagrzew • Zakres temperatur 30-300°C • Wyświetlacz LCD • Sterowanie dotykowe i pokrętkiem • Wnętrze komory z emalii ceramicznej • Timer i zegar kuchenny • 2 blachy do pieczenia • Ruszt • Wymiary: 59,5 x 59,6 x 57 cm • Kolor: czarne szkło

4 999,-

POLECAMY



75 L
1
2+3 LATA
WiFi
A+

Piekarnik Dual Cook NV75T8549RK

Dual Cook • Auto Menu – 50 programów • Potrójna szyba w drzwiach • Moduł Wi-Fi • Czyszczenie katalityczne • Czyszczenie parą Steam Cleaning • Szybki nagrzew • Zakres temperatur 30-300°C • Wyświetlacz LCD z menu w języku polskim • Sterowanie dotykowe i pokrętkiem • Wnętrze komory z emalii ceramicznej • Timer i zegar kuchenny • 2 blachy do pieczenia • Ruszt • Wymiary: 59,5 x 59,6 x 57 cm • Kolor: czarne szkło

3 799,-

POLECAMY



A+
45,4 cm
50L
13 TRYBÓW PIECZENIA
2+3 LATA
WiFi

Piekarnik kompaktowy z funkcją pary NQ50T8939BK

Steam Cook • 2 termoobieg • 13 trybów pieczenia, w tym ProRoasting • Auto Cook – 40 programów • Moduł Wi-Fi • Funkcja Keep Warm • Potrójna szyba w drzwiach • SteamClean • Zakres temperatur: termoobieg 40°250°C, grill 150°250°C • Wyświetlacz LCD z menu w języku polskim • Sterowanie dotykowe i pokrętkiem • Wnętrze komory z emalii ceramicznej • Blokada rodzicielska • Zegar kuchenny • 2 blachy do pieczenia • Ruszt • Taca do pieczenia na parze • Wymiary: 45,42 x 59,5 x 57 cm • Kolor: czarne szkło

4 499,-

POLECAMY




45,4 cm
50L
8 TRYBÓW PIECZENIA
7 POZIOMÓW MOCY
2+3 LATA
WiFi

Piekarnik kompaktowy z funkcją mikrofal NQ50T8539BK

2 termoobieg • 7 poziomów mocy mikrofal • 8 trybów pieczenia, w tym ProRoasting • Funkcja podtrzymywania ciepła Keep Warm • Auto Cook – 40 programów • Moduł Wi-Fi • 5 programów rozmrażania Auto Defrost • Potrójna szyba w drzwiach • Funkcja deodoracji • Steam Clean • Zakres temperatur: termoobieg 40°250°C, grill 150°250°C • Wyświetlacz LCD z menu w j. polskim • Sterowanie dotykowe i pokrętkiem • Wnętrze komory z emalii ceramicznej • Blokada rodzicielska • Zegar kuchenny • 2 blachy • Taca ceramiczna do mikrofal • Duży i mały ruszt • Wymiary: 45,42 x 59,5 x 57 cm • Kolor: czarne szkło

3 999,-

POLECAMY



BOOSTER
9 POZIOMÓW MOCY
2+3 LATA
575 M³/H
73 dB(A)
83 cm
LED

Płyta indukcyjna zintegrowana z wyciągiem N284T9747VK

Zintegrowany wyciąg w płycie • 2 x Flex Zone • Płynna regulacja mocy na sliderze dla każdego pola • Zabudowa na równi z blatem • Moc 7,4 kW • Szybki start • Funkcja pauzy • Wskaźnik ciepła resztkowego • Timer • Czerny dotykowy wyświetlacz LED • Rozpoznanie średnicy garnka • Blokada rodzicielska • Ochrona przed przegrzaniem • Wyłącznik bezpieczeństwa • Wyciąg: 9 poziomów prędkości + Booster • Aluminiowy filtr przeciw tłuszczowy • Ceramiczny filtr dezodoryzujący • Automatykne włączenie po włączeniu płyty • Wymiary: 21 x 83 x 51 cm

9 499,-

POLECAMY



Dual Cook Flex™

- 2+3 LATA
- A+
- 75 L
- LED

Piekarnik Dual Cook Flex
NV75N5671RM

Dual Cook Flex • Dual Cook • Auto Menu – 50 programów • Tryb ProRoasting • Czyszczenie pyrolityczne • Czyszczenie parą Steam Clean • Zakres temperatur 30-270°C • Błękitny dotykowy wyświetlacz LED Ice Blue • Sterowanie elektroniczne, dotykowe • Wnętrze komory piekarnika z emalii ceramicznej • Wymiary: 59,5 × 59,5 × 56,6 cm • Kolor: matowa grafitowa stal

3 149,-

POLECAMY



Dual Cook

- 2+3 LATA
- A+
- 75 L
- LED

Piekarnik Dual Cook
NV75K5541RM

Dual Cook • Auto Menu – 50 programów • Tryb ProRoasting • 15 trybów pieczenia • Funkcja podgrzewania talerzy i podtrzymywania ciepła • Czyszczenie parą Steam Clean • Czyszczenie katalityczne (ID) • Zakres temperatur 30-270°C • Błękitny dotykowy wyświetlacz LED Ice Blue • Chowane pokrętki sterowania + dotykowe przyciski • Wymiary: 59,5 × 59,5 × 56,6 cm • Kolor: matowa grafitowa stal

2 549,-

POLECAMY



Dual Fan

- 2+3 LATA
- A
- 68 L
- LED

Piekarnik
NV70K2340RM

Dual Fan • Auto Menu – 20 programów • 9 trybów pieczenia, w tym ProRoasting • Czyszczenie parą Steam Clean • Czyszczenie katalityczne (ID) • Zakres temperatur 30-250°C • Błękitny wyświetlacz LED Ice Blue • Chowane pokrętki sterowania + przyciski • Wnętrze komory piekarnika z emalii ceramicznej • Wymiary: 59,5 × 59,5 × 56,6 cm • Kolor: matowa grafitowa stal

1 749,-

POLECAMY



Kuchenska mikrofalowa


- 2+3 LATA
- 45,4 cm
- 50 L
- 7 POZIOMÓW MOCY
- LED

Kuchenska mikrofalowa
NQ50K3130BM

15 programów Auto Cook • 5 programów rozmrażania Auto Defrost • Funkcja czyszczenia parą Steam Clean • Sterowanie elektroniczne • Chowane pokrętki sterowania • Wnętrze komory z emalii ceramicznej • Taca ceramiczna do mikrofal • Błękitny dotykowy wyświetlacz LED Ice Blue • Zabezpieczenie przed dziećmi • Wymiary: 45,42 × 59,5 × 57 cm • Kolor: matowa grafitowa stal

2 049,-

POLECAMY



Kuchenska mikrofalowa

- 2+3 LATA
- 38 cm
- 22 L
- 6 POZIOMÓW MOCY
- LED

Kuchenska mikrofalowa
MS22M8074AM

Automatyczne programy gotowania i podgrzewania • Szybkie rozmrażanie Quick Defrost (do 5 rodzajów żywności) • Gotowanie sensoryczne • Funkcja podtrzymywania ciepła • Funkcja deodoracji • Tryb Eco • Sterowanie elektroniczne • Błękitny dotykowy wyświetlacz LED Ice Blue • Wnętrze komory z emalii ceramicznej • Zegar • Wymiary: 38 × 59,5 × 30,6 cm • Kolor: matowa grafitowa stal

1 199,-

POLECAMY



Okap kominowy

- 2+3 LATA
- B
- 90 cm
- 668 M³/H
- 75 dB(A)
- LED

Okap kominowy
NK36M5070BM

Sterowanie dotykowe • 3 stopnie pracy + Booster • Niebieski wyświetlacz LED • Filtr węglowy • Timer • Oświetlenie 2 × 2,5 W LED • Filtry przeciw tłuszczowe Alu Panel w zestawie • Wymiary: 900 × min. 619 ~ maks. 1147 × 500 mm • Kolor: matowa grafitowa stal, frontowy panel w czarnym szkle

1 549,-

POLECAMY



Dual Cook Flex™

- 2+3 LATA
- A+
- 76 L
- LCD
- WIFI
- WHITE

Piekarnik parowy Natural Steam Dual Cook Flex
NV7B5745PAS

Dual Cook Flex • Natural Steam • Auto Menu: 50 programów • Sterowanie dotykowe + pokrętko • Air Fry • Air Sous Vide • Tryb Pro Roasting • Czyszczenie katalityczne • Czyszczenie parą Steam Cleaning • Zakres temperatur 30-300°C • Biały wyświetlacz LCD 2,25" • Łagodne domykanie • Blokada bezpieczeństwa • Timer i zegar kuchenny • Wymiary: 59,6 × 59,5 × 57 cm • Kolor: stal nierdzewna

3 799,-

POLECAMY



Dual Cook

- 2+3 LATA
- A+
- 76 L
- LCD
- WIFI
- WHITE

Piekarnik parowy Natural Steam Dual Cook
NV7B5645TAS

Dual Cook • Natural Steam • Auto Menu: 50 programów • Sterowanie dotykowe + pokrętko • Air Fry • Air Sous Vide • Tryb Pro Roasting • Czyszczenie katalityczne • Czyszczenie parą Steam Cleaning • Zakres temperatur 30-300°C • Biały wyświetlacz LCD 2,25" • Łagodne domykanie • Blokada bezpieczeństwa • Timer i zegar kuchenny • Wymiary: 59,6 × 59,5 × 57 cm • Kolor: stal nierdzewna

3 099,-

POLECAMY



Okap kominowy

- 2+3 LATA
- B
- 60 cm
- 668 M³/H
- 75 dB(A)
- LED

Okap kominowy
NK24M5070BM

Sterowanie dotykowe • 3 stopnie pracy + booster • Niebieski wyświetlacz LED • Filtr węglowy • Timer • Oświetlenie 2 × 2,5 W LED • Wymiary: 600 × min. 619 ~ maks. 1147 × 500 mm • Kolor: matowa grafitowa stal, frontowy panel w czarnym szkle • Filtry przeciw tłuszczowe Alu Panel w zestawie

1 399,-

POLECAMY



Piekarnik kompaktowy z funkcją mikrofal

- 50 L
- WIFI
- 7 POZIOMÓW MOCY
- LCD
- 2+3 LATA
- WHITE

Piekarnik kompaktowy z funkcją mikrofal
NQ5B5763DBS

Speed Oven 2 w 1 piekarnik i mikrofal • Natural Steam • Air Fry • Auto Cook: 40 programów • Sterowanie dotykowe + pokrętko • Czyszczenie parowe Steam Clean • Zakres temperatur: 40-250°C • Moc mikrofal 850 W • Funkcja podtrzymywania ciepła • Zawiasy Pre Stop • Funkcja deodoracji • Biały wyświetlacz LCD 2,25" • Zegar • Blokada rodzicielska • Wymiary: 45,6 × 59,5 × 57 cm • Kolor: stal nierdzewna

3 449,-

POLECAMY



Kuchenska mikrofalowa do zabudowy

- 50 L
- WIFI
- 7 POZIOMÓW MOCY
- LCD
- 2+3 LATA
- WHITE

Kuchenska mikrofalowa do zabudowy
NQ5B5713GBS

Auto Cook: 15 programów • Sterowanie dotykowe + pokrętko • Moc mikrofal 900 W • Czyszczenie parą Steam Clean • Funkcja podtrzymywania ciepła • Funkcja deodoracji • Biały wyświetlacz LCD 2,25" • Potrójna szyba w drzwiach • Zegar • Blokada rodzicielska • Wymiary: 45,6 × 59,5 × 57 cm • Kolor: stal nierdzewna

2 649,-

POLECAMY



Zmywarka wolnostojąca

- 14 KOMPLETÓW NACZYŃ
- 9,8 LITRA
- 2+3 LATA
- 1/2 WSADU
- 60 cm
- 7 PROGRAMÓW
- niskie zużycie prądu i wody

Zmywarka wolnostojąca
DW60A8050FB

Moduł Wi-Fi • 7 programów: Intensywny, Automatyczny, Eko, Szybki 60 min, Delikatny, Zmywanie wstępne, Program samoczyszczenia • Funkcja Speed Booster • Automatyczne otwieranie drzwi • Szufłada na sztućce • FlexLoad • Wskaźnik braku soli i nabyluszczacza • InfoLight • Opóźniony start (1-24 h) • Funkcja dezynfekcji • Dotykowy panel sterowania z wyświetlaczem LED • Wykończenie wnętrza: stal nierdzewna • Wymiary: 59,8 × 84,5 × 60 cm • Kolor: grafitowa stal

3 299,-



76L
2
WIFI
*2+3 LATA
A+ LCD

Piekarnik parowy Steam Cook Dual Cook
NV7B7997AAK

Steam Cook • Steam Assist • Dual Cook • AI Cooking – kamera w piekarniku • Auto Menu: 168 programów • AirFry • AirSousVide • Termosonda • Tryb ProRoasting • Sterowanie dotykowe + pokrętko • Czyszczenie pyrolytyczne • Czyszczenie parą Steam Cleaning • Otwieranie dotykem Auto Open • Zakres temperatur 30-300°C • Kolorowy wyświetlacz LCD 4,3" • Prowadnice teleskopowe: 2 poziomy • Blokada bezpieczeństwa • Timer i zegar kuchenny • Poczwórna szyba • Wymiary: 59,6 × 59,5 × 57 cm • Kolor: czarne szkło

5 999,-



2
*2+3 LATA
WIFI
A+
75L LCD

Piekarnik parowy Steam Cook Dual Cook
NV7B6685AAN

SteamCook • SteamAssist • Dual Cook • Auto Menu: 90 programów • AirFry • AirSousVide • Termosonda • Tryb ProRoasting • Sterowanie dotykowe + pokrętko • Czyszczenie katalityczne • Czyszczenie parą SteamCleaning • Zakres temperatur 30-300°C • Kolorowy wyświetlacz LCD 4,3" • Prowadnice teleskopowe: 2 poziomy • Łagodny dymek • Blokada bezpieczeństwa • Timer i zegar kuchenny • Wymiary: 59,6 × 59,5 × 57 cm • Kolor: granatowy Clean Navy

4 899,-



76L
2
WIFI
*2+3 LATA
A+ LCD

Piekarnik parowy Steam Assist Dual Cook
NV7B6665IAA

Steam Assist • Dual Cook • Auto Menu: 70 programów • AirFry • AirSousVide • Tryb ProRoasting • Sterowanie dotykowe + pokrętko • Czyszczenie katalityczne • Czyszczenie parą Steam Cleaning • Zakres temperatur 30-300°C • Kolorowy wyświetlacz LCD 4,3" • Prowadnice teleskopowe: 2 poziomy • Łagodny dymek • Blokada bezpieczeństwa • Timer i zegar kuchenny • Wymiary: 59,6 × 59,5 × 57 cm • Kolor: satynowy beżowy

4 249,-



*2+3 LATA
A+
50L
WIFI

Piekarnik kompaktowy parowy
NQ5B7993AAK

Steam Cook • Steam Assist • Air Fry • Auto Cook: 40 programów • Sterowanie dotykowe + pokrętko • Czyszczenie parą Steam Clean • Otwieranie dotykem Auto Open • Zakres temperatur 40-250°C • Kolorowy wyświetlacz LCD 4,3" • Blokada rodzicielska • Zawiasy Pre Stop • Potrójna szyba • Zegar kuchenny • Wymiary: 45,6 × 59,5 × 57 cm • Kolor: czarne szkło

4 799,-



*2+3 LATA
50L
WIFI
7 POZIOMÓW MOCY
LCD

Piekarnik kompaktowy z funkcją mikrofal
NQ5B6753CAN

Speed Oven 2 w 1 piekarnik i mikrofal • Air Fry • Auto Cook: 40 programów • Sterowanie dotykowe + pokrętko • Czyszczenie parowe Steam Clean • Zakres temperatur: 40-250°C • Moc mikrofal 850 W • Funkcja podtrzymywania ciepła • Zawiasy Pre Stop • Funkcja deodoryzacji • Kolorowy wyświetlacz LCD 4,3" • Zegar • Blokada rodzicielska • Wymiary: 45,6 × 59,5 × 57 cm • Kolor: granatowy Clean Navy

3 999,-



*2+3 LATA
50L
WIFI
7 POZIOMÓW MOCY

Piekarnik kompaktowy z funkcją mikrofal
NQ5B6753CAA

Speed Oven 2 w 1 piekarnik i mikrofal • Air Fry • Auto Cook: 40 programów • Sterowanie dotykowe + pokrętko • Czyszczenie parowe Steam Clean • Zakres temperatur: 40-250°C • Moc mikrofal 850 W • Funkcja podtrzymywania ciepła • Zawiasy Pre Stop • Funkcja deodoryzacji • Kolorowy wyświetlacz LCD 4,3" • Zegar • Blokada rodzicielska • Wymiary: 45,6 × 59,5 × 57 cm • Kolor: satynowy beżowy

3 999,-



*2+3 LATA
14 cm
1

Szufflada grzewcza
NL20T8100WZ

4 programy: Rozmrażanie, Dojrzwanie ciasta drożdżowego, Podgrzewanie naczyń, Podtrzymywanie ciepła • Maksymalny udźwig 25 kg • Zakres temperatur: 30-80°C • Timer • Wymiary: 14 × 59,5 × 52,2 cm • Kolor: czarne szkło

1 499,-



*2+3 LATA
14 cm
1

Szufflada grzewcza
NL20B5100WZ

4 programy: Rozmrażanie, Dojrzwanie ciasta drożdżowego, Podgrzewanie naczyń, Podtrzymywanie ciepła • Maksymalny udźwig 25 kg • Zakres temperatur: 30-80°C • Timer • Wymiary: 14 × 59,5 × 52,2 cm • Kolor: granatowy Clean Navy

1 599,-



*2+3 LATA
14 cm
1

Szufflada grzewcza
NL20B5100WA

4 programy: Rozmrażanie, Dojrzwanie ciasta drożdżowego, Podgrzewanie naczyń, Podtrzymywanie ciepła • Maksymalny udźwig 25 kg • Zakres temperatur: 30-80°C • Timer • Wymiary: 14 × 59,5 × 52,2 cm • Kolor: satynowy beżowy

1 599,-



*2+3 LATA
WIFI
A+
76L
1 LCD

Piekarnik parowy Steam Cook Dual Cook Flex
NV7B6795JAK

Dual Cook Flex • Steam Cook • Steam Assist • Auto Menu: 90 programów • Sterowanie dotykowe + pokrętko • Termosonda • Air Fry • Air Sous Vide • Tryb Pro Roasting • Czyszczenie pyrolytyczne • Czyszczenie parą Steam Cleaning • Zakres temperatur 30-300°C • Kolorowy wyświetlacz LCD 4,3" • Poczwórna szyba • Prowadnice teleskopowe: 1 poziom • Łagodne domyknięcie • Blokada bezpieczeństwa • Timer i zegar kuchenny • Wymiary: 59,6 × 59,5 × 57 cm • Kolor: czarne szkło

5 499,-



2
*2+3 LATA
WIFI
A+
76L LCD

Piekarnik parowy Steam Cook Dual Cook
NV7B6685BAK

Dual Cook • SteamCook • SteamAssist • Sterowanie dotykowe + pokrętko • Auto Menu: 90 programów • AirFry • AirSousVide • Tryb ProRoasting • Czyszczenie katalityczne • Czyszczenie parą SteamCleaning • Zakres temperatur 30-300°C • Kolorowy wyświetlacz LCD 4,3" • Prowadnice teleskopowe: 2 poziomy • Łagodny dymek • Blokada bezpieczeństwa • Timer i zegar kuchenny • Wymiary: 59,6 × 59,5 × 57 cm • Kolor: czarne szkło

4 399,-



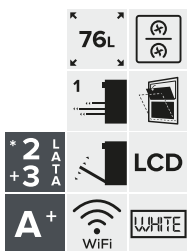
*2+3 LATA
50L
7 POZIOMÓW MOCY
WIFI
LCD

Piekarnik kompaktowy z funkcją mikrofal
NQ5B6753CAK

Speed Oven 2 w 1 piekarnik i mikrofal • Air Fry • Auto Cook: 40 programów • Sterowanie dotykowe + pokrętko • Czyszczenie parowe Steam Clean • Zakres temperatur: 40-250°C • Moc mikrofal 850 W • Funkcja podtrzymywania ciepła • Zawiasy Pre Stop • Funkcja deodoryzacji • Kolorowy wyświetlacz LCD 4,3" • Zegar • Blokada rodzicielska • Wymiary: 45,6 × 59,5 × 57 cm • Kolor: czarne szkło

3 699,-

Dual Cook Flex™

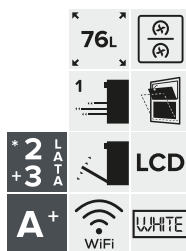


Piekarnik parowy Steam Cook Dual Cook Flex
NV7B5785KAK

Dual Cook Flex • Steam Cook • Steam Assist • Auto Menu: 50 programów • Sterowanie dotykowe + pokrętko • Air Fry • Air Sous Vide • Tryb Pro Roasting • Czyszczenie katalityczne • Czyszczenie parą Steam Cleaning • Zakres temperatur 30-300°C • Biały wyświetlacz LCD 2,25" • Łagodne domykanie • Blokada bezpieczeństwa • Timer i zegar kuchenny • Wymiary: 59,6 × 59,5 × 57 cm • Kolor: czarne szkło

4 799,-

POLECAMY Dual Cook Flex™



Piekarnik parowy Natural Steam Dual Cook Flex
NV7B5745PAK

Dual Cook Flex • Natural Steam • Auto Menu: 50 programów • Sterowanie dotykowe + pokrętko • Air Fry • Air Sous Vide • Tryb Pro Roasting • Czyszczenie katalityczne • Czyszczenie parą Steam Cleaning • Zakres temperatur 30-300°C • Biały wyświetlacz LCD 2,25" • Łagodne domykanie • Blokada bezpieczeństwa • Timer i zegar kuchenny • Wymiary: 59,6 × 59,5 × 57 cm • Kolor: czarne szkło

3 899,-



Piekarnik kompaktowy z funkcją mikrofalni
NQ5B5763DBK

Speed Oven • Natural Steam • Air Fry • Auto Cook: 20 programów • Sterowanie dotykowe + pokrętko • Czyszczenie parowe Steam Clean • Zakres temperatur: 40-230°C • Moc mikrofal 800 W • Funkcja podtrzymywania ciepła • Zawiasy Pre Stop • Funkcja deodoracji • Biały wyświetlacz LCD 2,25" • Potrójna szyba w drzwiach • Zegar • Blokada rodzicielska • Wymiary: 45,6 × 59,5 × 57 cm • Kolor: czarne szkło

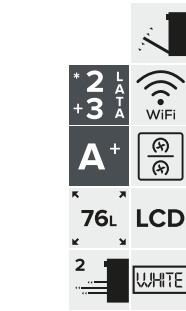
3 549,-



Piekarnik parowy Steam Cook Dual Cook
NV7B5685BAK

Dual Cook • Steam Cook • Steam Assist • Auto Menu: 50 programów • Sterowanie dotykowe + pokrętko • Air Fry • Air Sous Vide • Tryb Pro Roasting • Czyszczenie katalityczne • Czyszczenie parą Steam Cleaning • Zakres temperatur 30-300°C • Biały wyświetlacz LCD 2,25" • Prowadnice teleskopowe: 2 poziome • Blokada bezpieczeństwa • Timer i zegar kuchenny • Wymiary: 59,6 × 59,5 × 57 cm • Kolor: czarne szkło

4 199,-



Piekarnik parowy Natural Steam Dual Cook
NV7B5645TAK

Dual Cook • Natural Steam • Auto Menu: 50 programów • Sterowanie dotykowe + pokrętko • Air Fry • Air Sous Vide • Tryb Pro Roasting • Czyszczenie katalityczne • Czyszczenie parą Steam Cleaning • Zakres temperatur 30-300°C • Biały wyświetlacz LCD 2,25" • Łagodne domykanie • Blokada bezpieczeństwa • Timer i zegar kuchenny • Wymiary: 59,6 × 59,5 × 57 cm • Kolor: czarne szkło

3 199,-

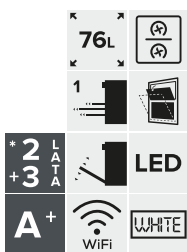


Kuchenka mikrofalowa do zabudowy
NQ5B5713GBK

Auto Cook: 15 programów • Sterowanie dotykowe + pokrętko • Moc mikrofal 900 W • Czyszczenie parą Steam Clean • Funkcja podtrzymywania ciepła • Funkcja deodoracji • Biały wyświetlacz LCD 2,25" • Potrójna szyba w drzwiach • Zegar • Blokada rodzicielska • Wymiary: 45,6 × 59,5 × 57 cm • Kolor: czarne szkło

2 749,-


Dual Cook Flex™



Piekarnik Dual Cook Flex
NV7B43251AK

Dual Cook Flex • Auto Menu: 50 programów • Sterowanie dotykowe • Air Sous Vide • Czyszczenie katalityczne • Czyszczenie parą Steam Cleaning • Zakres temperatur 30-270°C • Biały wyświetlacz LED • Łagodne domykanie • Blokada bezpieczeństwa • Timer i zegar kuchenny • Wymiary: 59,5 × 59,5 × 57 cm • Kolor: czarne szkło

3 099,-



Piekarnik parowy Natural Steam Dual Cook
NV7B4240VAK

Dual Cook • Natural Steam • Auto Menu: 50 programów • Sterowanie dotykowe • Air Sous Vide • Czyszczenie katalityczne • Czyszczenie parą Steam Cleaning • Zakres temperatur 30-270°C • Biały wyświetlacz LED • Blokada bezpieczeństwa • Timer i zegar kuchenny • Wymiary: 59,5 × 59,5 × 57 cm • Kolor: czarne szkło

2 549,-



Piekarnik kompaktowy z funkcją mikrofalni
NQ5B4353FBK

Speed Oven 2 w 1 piekarnik i mikrofalni • Auto Cook: 20 programów • Sterowanie dotykowe • Czyszczenie parowe Steam Clean • Zakres temperatur: 40-230°C • Moc mikrofal 800 W • Funkcja podtrzymywania ciepła • Zawiasy Pre Stop • Funkcja deodoracji • Biały wyświetlacz LED • Potrójna szyba • Zegar • Blokada rodzicielska • Wymiary: 45,6 × 59,5 × 57 cm • Kolor: czarne szkło

2 799,-



Piekarnik parowy Natural Steam
NV7B4040VAK

Natural Steam • Auto Menu: 20 programów • Sterowanie dotykowe • Czyszczenie katalityczne • Czyszczenie parą Steam Cleaning • Zakres temperatur 30-270°C • Biały wyświetlacz LED • Blokada bezpieczeństwa • Timer i zegar kuchenny • Wymiary: 59,5 × 59,5 × 57 cm • Kolor: czarne szkło

2 199,-

Opcje parowe

Steam Cook
100% pary

Steam Assist
Wspomaganie parą

Natural Steam
Nawilżanie parą



Kuchenka mikrofalowa do zabudowy
NQ5B4313GBK

Auto Cook: 15 programów • Sterowanie dotykowe • Moc mikrofal 900 W • Funkcja podtrzymywania ciepła • Funkcja deodoracji • Biały wyświetlacz LED • Potrójna szyba w drzwiach • Zegar • Blokada rodzicielska • Wymiary: 45,6 × 59,5 × 57 cm • Kolor: czarne szkło

2 399,-

Dual Cook Flex™



76L
1
*2+3 LATA
LED
A+
WIFI
WHITE

Piekarnik parowy Natural Steam Dual Cook Flex **NV7B4545VAK**

Dual Cook Flex • Natural Steam • Auto Menu: 50 programów • Sterowanie dotykowe + dwa pokręta • Air Sous Vide • Czyszczenie katalityczne • Czyszczenie parą Steam Cleaning • Zakres temperatur 30-270°C • Biały wyświetlacz LED • Łagodne domykanie • Blokada bezpieczeństwa • Timer i zegar kuchenny • Wymiary: 59,5 × 59,5 × 57 cm • Kolor: czarne szkło

3 299,-

POLECAMY



*2+3 LATA
WIFI
A+
76L
LED
1
WHITE

Piekarnik Dual Cook **NV7B44251AK**

Dual Cook • Air Sous Vide • Auto Menu: 50 programów • Sterowanie dotykowe + dwa pokręta • Czyszczenie katalityczne • Czyszczenie parą Steam Cleaning • Zakres temperatur 30-270°C • Biały wyświetlacz LED • Łagodne domykanie • Blokada bezpieczeństwa • Timer i zegar kuchenny • Wymiary: 59,5 × 59,5 × 57 cm • Kolor: czarne szkło

2 449,-



50L
7 POZIOMÓW MOCY
WIFI
LED
*2+3 LATA
WHITE

Piekarnik kompaktowy z funkcją mikrofal **NQ5B4553HBK**

Speed Oven 2 w 1 piekarnik i mikrofal • Termoobieg • 7 poziomów mocy mikrofal • Auto Cook – 20 programów • Sterowanie dotykowe + 2 pokręta • 5 programów rozmrażania • Moduł Wi-Fi • Potrójna szyba w drzwiach • Steam Clean • Zakres temperatur: termoobieg 40~230°C, grill 150~230°C • Moc mikrofal 800 W • Funkcja podtrzymywania ciepła • Zawiasy Pre Stop • Funkcja deodoryzacji • Biały wyświetlacz LED • Wnętrze komory z emalii ceramicznej • Blokada rodzicielska • Zegar kuchenny • Blacha • Taca ceramiczna do mikrofal • Ruszt • Wymiary: 45,6 × 59,5 × 57 cm • Kolor: czarne szkło

2 849,-



A+
76L
WIFI
LED
*2+3 LATA
WHITE

Piekarnik do zabudowy **NV7B41205AK**

Auto Menu: 20 programów • Sterowanie dotykowe + dwa pokręta • Czyszczenie katalityczne • Czyszczenie parą Steam Cleaning • Zakres temperatur 30-270°C • Biały wyświetlacz LED • Blokada bezpieczeństwa • Timer i zegar kuchenny • Wymiary: 59,5 × 59,5 × 57 cm • Kolor: czarne szkło

1 949,-



76L
1
*2+3 LATA
LED
A+
WIFI
WHITE

Piekarnik do zabudowy **NV7B41201AK**

Auto Menu: 20 programów • Sterowanie dotykowe + dwa pokręta • Czyszczenie katalityczne • Czyszczenie parą Steam Cleaning • Zakres temperatur 30-270°C • Biały wyświetlacz LED • Blokada bezpieczeństwa • Timer i zegar kuchenny • Wymiary: 59,5 × 59,5 × 57 cm • Kolor: czarne szkło

1 999,-



50L
WIFI
7 POZIOMÓW MOCY
LED
*2+3 LATA
WHITE

Kuchenka mikrofalowa do zabudowy **NQ5B4513GBK**

Auto Cook: 15 programów • Sterowanie dotykowe + 2 pokręta • Moc mikrofal 900 W • Funkcja podtrzymywania ciepła • Funkcja deodoryzacji • Biały wyświetlacz LED • Potrójna szyba w drzwiach • Zegar • Blokada rodzicielska • Wymiary: 45,6 × 59,5 × 57 cm • Kolor: czarne szkło

2 399,-



76L
WIFI
*2+3 LATA
LED
A+
WHITE

Piekarnik Dual Cook **NV7B44207AK**

Dual Cook • Auto Menu: 50 programów • Sterowanie dotykowe + dwa pokręta • Air Sous Vide • Czyszczenie katalityczne • Czyszczenie parą Steam Cleaning • Zakres temperatur 30-270°C • Biały wyświetlacz LED • Blokada bezpieczeństwa • Timer i zegar kuchenny • Wymiary: 59,5 × 59,5 × 57 cm • Kolor: czarne szkło

2 249,-



*2+3 LATA
WIFI
A+
76L
LED
1
WHITE

Piekarnik parowy Natural Steam Dual Cook **NV7B4245VAW**

Dual Cook • Natural Steam • Auto Menu: 50 programów • Sterowanie dotykowe • Air Sous Vide • Czyszczenie katalityczne • Czyszczenie parą Steam Cleaning • Zakres temperatur 30-270°C • Biały wyświetlacz LED • Łagodne domykanie • Blokada bezpieczeństwa • Timer i zegar kuchenny • Wymiary: 59,5 × 59,5 × 57 cm • Kolor: białe szkło Clean White

2 649,-



50L
7 POZIOMÓW MOCY
WIFI
LED
*2+3 LATA
WHITE

Kuchenka mikrofalowa do zabudowy **NQ5B4313GBW**

Auto Cook: 15 programów • Sterowanie dotykowe • Moc mikrofal 900 W • Funkcja podtrzymywania ciepła • Funkcja deodoryzacji • Biały wyświetlacz LED • Potrójna szyba w drzwiach • Zegar • Blokada rodzicielska • Wymiary: 45,6 × 59,5 × 57 cm • Kolor: białe szkło Clean White

2 399,-



A
68L
2
5 TRYBÓW PIECZENIA
*2+3 LATA
LED

Piekarnik do zabudowy **NV68A1145CK**

Sterowanie dotykowe + pokręta • Potrójna szyba w drzwiach • Czyszczenie katalityczne • Szybki nagrzew • 5 trybów pieczenia • Termoobieg • Blokada bezpieczeństwa • Timer i zegar kuchenny • Wnętrze pokryte emalią ceramiczną • Wymiary: 59,5 × 59,5 × 57 cm • Kolor: czarne szkło

1 649,-



*2+3 LATA
A
68L
5 TRYBÓW PIECZENIA
LED

Piekarnik do zabudowy **NV68A1140BB**

Sterowanie dotykowe + pokręta • Czyszczenie katalityczne • Zakres temperatur 30-250°C • 5 trybów pieczenia • Szybki nagrzew • Blokada bezpieczeństwa • Timer i zegar kuchenny • Wnętrze pokryte emalią ceramiczną • Wymiary: 59,5 × 59,5 × 57 cm • Kolor: czarny

1 449,-

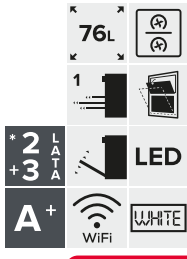
Moduł Wi-Fi

Możliwość zdalnej obsługi i prostsze gotowanie dzięki indywidualnemu oprogramowaniu



Aplikacja SmartThings jest dostępna dla urządzeń z systemem Android (wersja systemu operacyjnego 6.0 lub wyższa) oraz iOS (wersja systemu operacyjnego 10.0 lub nowsza). Wymaga podłączenia do sieci Wi-Fi oraz konta Samsung Account.


Dual Cook Flex™



Piekarnik Dual Cook Flex
NV7B4325ZAS

Dual Cook Flex • Dual Cook • Auto Menu: 50 programów • Sterowanie dotykowe • Air Sous Vide • Czyszczenie katalityczne • Czyszczenie parą Steam Cleaning • Zakres temperatur 30-270°C • Biały wyświetlacz LED • Łagodne domykanie • Blokada bezpieczeństwa • Timer i zegar kuchenny • Wymiary: 59,5 × 59,5 × 57 cm • Kolor: stal nierdzewna

3 049,-



Piekarnik parowy Natural Steam Dual Cook
NV7B4245VAS

Dual Cook • Natural Steam • Auto Menu: 50 programów • Sterowanie dotykowe • Air Sous Vide • Czyszczenie katalityczne • Czyszczenie parą Steam Cleaning • Zakres temperatur 30-270°C • Biały wyświetlacz LED • Łagodny dymek • Blokada bezpieczeństwa • Timer i zegar kuchenny • Wymiary: 59,5 × 59,5 × 57 cm • Kolor: stal nierdzewna

2 549,-

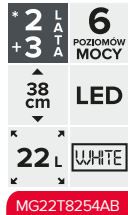


Kuchenka mikrofalowa do zabudowy
NQ5B4313GBS

Auto Cook: 15 programów • Sterowanie dotykowe • Moc mikrofal 900 W • Funkcja podtrzymywania ciepła • Funkcja deodoracji • Biały wyświetlacz LED • Potrójna szyba w drzwiach • Zegar • Blokada rodzicielska • Wymiary: 45,6 × 59,5 × 57 cm • Kolor: stal nierdzewna

2 299,-

POLECAMY



Kuchenka mikrofalowa do zabudowy
MG22T8254AB / MS22T8254AB

QuickDefrost – 5 programów • Sterowanie dotykowe • Moc mikrofal 850 W • Funkcja podtrzymywania ciepła • Funkcja deodoracji • Tryb Eco • Wnętrze komory kuchenki z emalii ceramicznej • Blokada rodzicielska • Zegar • Biały wyświetlacz LED • Wymiary: 38 × 59,5 × 32 cm • Kolor: czarny błyszczący

**MG22T8254AB
1 249,-**

**MS22T8254AB
1 149,-**

MG22T8254AB: Grill • 29 programów Auto Cook i funkcja przypiekania
MS22T8254AB: Solo • 25 programów Auto Cook



Kuchenka mikrofalowa do zabudowy z grillem
MG22M8254AK

Sterowanie dotykowe • Funkcja grilla • Funkcja Browning Plus • Podtrzymywanie ciepła • Rozmrażanie • Deodoracja • Programy automatyczne • Tryb eko • Rozmiar talerza obrotowego 25,5 cm • Metalowy ruszt • Włączanie/wyłączanie dźwięku • Wnętrze: emalia ceramiczna • Wymiary: 59,5 × 38 × 32 cm • Kolor: czarny

1 199,-



Kuchenka mikrofalowa do zabudowy z grillem
MG22M8274AT

Sensor Cook • Browning Plus • Automatyczne programy gotowania i podgrzewania • QuickDefrost • Sterowanie elektroniczne • Moc mikrofal 850 W • Moc grilla 1100 W • Funkcja podtrzymywania ciepła • Tryb Eco • Wnętrze pokryte emalią ceramiczną • Dźwięk włączenia/wyłączenia • Biały wyświetlacz LED • Zegar • Zabezpieczenie przed dziećmi • Wymiary: 38 × 59,5 × 32 cm • Kolor: stal nierdzewna + czarne szkło

1 299,-



Kuchenka mikrofalowa do zabudowy z grillem
MG23A7318CK

Automatyczne programy HealthyCooking • Grill Fry • Home Dessert • QuickDefrost – 5 programów • Funkcja podtrzymywania ciepła • Sterowanie elektroniczne • Moc mikrofal 800 W • Moc grilla 1100 W • Wnętrze pokryte emalią ceramiczną • Biały wyświetlacz LED • Zegar • Przycisk +30 s • Talerz Crusty • Ruszt do grilla • Zabezpieczenie przed dziećmi • Tryb Eco • Wymiary: 38,1 × 59,6 × 36,2 cm • Kolor: czarne szkło

1 099,-



Kuchenka mikrofalowa do zabudowy
MS23A7318AK

Auto Cook • Home Dessert • QuickDefrost – 5 programów • Funkcja podtrzymywania ciepła • Sterowanie elektroniczne • Funkcja deodoracji • Moc mikrofal 800 W • Wnętrze pokryte emalią ceramiczną • Biały wyświetlacz LED • Zegar • Przycisk +30 s • Zabezpieczenie przed dziećmi • Tryb Eco • Wymiary: 38,1 × 59,6 × 36,2 cm • Kolor: czarne szkło

949,-



Kuchenka mikrofalowa do zabudowy z grillem
MG20A7013CB

Pojemność 20 l • Programy automatyczne • Funkcja Browning Plus • Podtrzymywanie ciepła • Talerz Crusty • Funkcja szybkiego rozmrażania • Grill • Home Dessert • Quick Defrost • Triple Distribution System (TDS) • Niebieski wyświetlacz LED • Rozmiar talerza obrotowego 25,5 cm • Włączanie/wyłączanie dźwięku • Metalowy ruszt • Wymiary: 38,1 × 59,6 × 36,2 cm • Kolor: czarny

1 019,-



Kuchenka mikrofalowa do zabudowy z grillem
MG23A7013CT

Pojemność 23 l • Funkcja Browning Plus • Rozmrażanie • Programy automatyczne • Podtrzymywanie ciepła • Blokada rodzicielska • Home Dessert • Rozmrażanie pieczywa • Grill Fry • Talerz Crusty • Niebieski wyświetlacz LED • Włączanie/wyłączanie talerza obrotowego • Rozmiar talerza obrotowego 28,8 cm • Wymiary: 38,1 × 59,6 × 36,2 cm • Kolor: stal nierdzewna

999,-



Kuchenka mikrofalowa do zabudowy
MS23A7013AB

Pojemność 23 l • Programy automatyczne • Podtrzymywanie ciepła • Rozmrażanie • Home Dessert • Deodoracja • Blokada rodzicielska • Niebieski wyświetlacz LED • Włączanie/wyłączanie dźwięku • Rozmiar talerza obrotowego 28,8 cm • Wymiary: 38,1 × 59,6 × 36,2 cm • Kolor: czarny

899,-



Kuchenka mikrofalowa do zabudowy
MS23A7013AT

Programy automatyczne • Podtrzymywanie ciepła • Blokada rodzicielska • Timer • Rozmrażanie • Tryb eko • Deodoracja • Home Dessert • Zegar • Rozmiar talerza obrotowego 28,8 cm • Włączanie/wyłączanie dźwięku • Wymiary: 59,6 × 38,1 × 34,6 cm • Kolor: stal nierdzewna

849,-



4 BOOSTER
15 POZIOMÓW MOCY
* 2 LATA + 3
WiFi
60 cm LCD
WHITE

Płyta indukcyjna Slim Fit
NZ64B7799GK

Slim Fit – mniejsza grubość • 2 strefy – Extended Dual Flex Zone Plus • Wykończenie bezramkowe ze ściętym frontem • Sterowanie dotykowe i pokrętką magnetyczną • Timer dla każdego pola • Funkcja pauzy • Funkcja podtrzymywania ciepła • Dwustopniowy wskaźnik ciepła resztkowego • Rozpoznawanie średnicy garnka • Blokada bezpieczeństwa • Ochrona przed przegrzaniem • Wyłącznik bezpieczeństwa • Biały wyświetlacz LCD • Łączność Wi-Fi i Bluetooth • Termosonda • Wymiary: 4,8 x 59 x 52 cm • Kolor: czarny

4 249,-



4 BOOSTER
15 POZIOMÓW MOCY
* 2 LATA + 3
WiFi
60 cm LED
RED

Płyta indukcyjna Slim Fit
NZ64B6058GK

Slim Fit – mniejsza grubość • Strefa Flex Zone Plus • Sterowanie dotykowe i pokrętką magnetyczną • Wykończenie bezramkowe ze ściętym frontem • Timer • Funkcja pauzy • Funkcja podtrzymywania ciepła • Dwustopniowy wskaźnik ciepła resztkowego • Rozpoznawanie średnicy garnka • Blokada bezpieczeństwa • Ochrona przed przegrzaniem • Wyłącznik bezpieczeństwa • Łączność Wi-Fi i Bluetooth • Wymiary: 4,8 x 59 x 52 cm • Kolor: czarny

2 949,-



4 BOOSTER
15 POZIOMÓW MOCY
* 2 LATA + 3
WiFi
60 cm LED
RED

Płyta indukcyjna Slim Fit
NZ64B5066GK

Slim Fit – mniejsza grubość • Strefa Dual Flex Zone • Wykończenie: ścięty front • Sterowanie typu Slider • Timer • Funkcja pauzy • Funkcja podtrzymywania ciepła • Dwustopniowy wskaźnik ciepła resztkowego • Rozpoznawanie średnicy garnka • Blokada bezpieczeństwa • Ochrona przed przegrzaniem • Wyłącznik bezpieczeństwa • Łączność Wi-Fi i Bluetooth • Wymiary: 4,8 x 59 x 52 cm • Kolor: czarny

2 949,-



4 BOOSTER
15 POZIOMÓW MOCY
* 2 LATA + 3
WiFi
60 cm LED
RED

Płyta indukcyjna Slim Fit
NZ64B6056JK

Slim Fit – mniejsza grubość • Strefa Flex Zone Plus • Wykończenie: 2 stalowe listwy boczne i ścięty front • Sterowanie typu Slider • Timer • Funkcja pauzy • Funkcja podtrzymywania ciepła • Dwustopniowy wskaźnik ciepła resztkowego • Rozpoznawanie średnicy garnka • Blokada bezpieczeństwa • Ochrona przed przegrzaniem • Wyłącznik bezpieczeństwa • Łączność Wi-Fi i Bluetooth • Wymiary: 4,8 x 59 x 52 cm • Kolor: czarny

2 799,-



4 BOOSTER
15 POZIOMÓW MOCY
* 2 LATA + 3
WiFi
60 cm LED
RED

Płyta indukcyjna Slim Fit
NZ64B6056FK

Slim Fit – mniejsza grubość • Strefa Flex Zone Plus • Możliwość zabudowy na równi z blatem • Sterowanie typu Slider • Timer • Funkcja pauzy • Funkcja podtrzymywania ciepła • Dwustopniowy wskaźnik ciepła resztkowego • Rozpoznawanie średnicy garnka • Blokada bezpieczeństwa • Ochrona przed przegrzaniem • Wyłącznik bezpieczeństwa • Łączność Wi-Fi i Bluetooth • Wymiary: 4,8 x 59 x 52 cm • Kolor: czarny

2 699,-

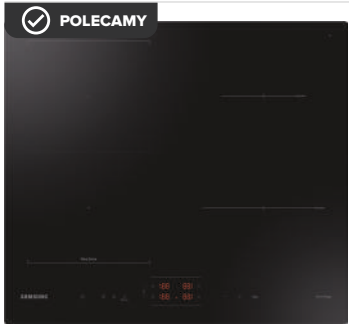


POLECAMY
4 BOOSTER
15 POZIOMÓW MOCY
* 2 LATA + 3
WiFi
60 cm LED
RED

Płyta indukcyjna Slim Fit
NZ64B5046FK

Slim Fit – mniejsza grubość • Strefa Flex Zone • Możliwość zabudowy na równi z blatem • Sterowanie typu Slider • Timer • Funkcja pauzy • Funkcja podtrzymywania ciepła • Dwustopniowy wskaźnik ciepła resztkowego • Rozpoznawanie średnicy garnka • Blokada bezpieczeństwa • Ochrona przed przegrzaniem • Wyłącznik bezpieczeństwa • Łączność Wi-Fi i Bluetooth • Wymiary: 4,8 x 59 x 52 cm • Kolor: czarny

2 499,-

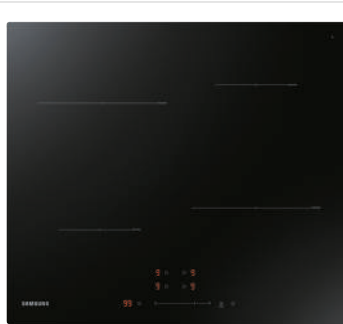


POLECAMY
4 BOOSTER
15 POZIOMÓW MOCY
* 2 LATA + 3
WiFi
60 cm LED
RED

Płyta indukcyjna Slim Fit
NZ64B5045FK

Slim Fit – mniejsza grubość • Strefa Flex Zone • Możliwość zabudowy na równi z blatem • Sterowanie +/- • Timer • Funkcja pauzy • Funkcja podtrzymywania ciepła • Dwustopniowy wskaźnik ciepła resztkowego • Rozpoznawanie średnicy garnka • Blokada bezpieczeństwa • Ochrona przed przegrzaniem • Wyłącznik bezpieczeństwa • Łączność Wi-Fi i Bluetooth • Wymiary: 4,8 x 59 x 52 cm • Kolor: czarny

2 299,-




60 cm
4 BOOSTER
9 POZIOMÓW MOCY
LED
* 2 LATA + 3
RED

Płyta indukcyjna
NZ64T3707A1

Sterowanie typu slider • Funkcja Booster • Timer • Wskaźnik ciepła resztkowego • Rozpoznawanie średnicy garnka • Blokada bezpieczeństwa • Ochrona przed przegrzaniem • Wyłącznik bezpieczeństwa • Wymiary: 6 x 59 x 52 cm • Kolor: czarny

1 749,-



60 cm
4 BOOSTER
9 POZIOMÓW MOCY
LED
* 2 LATA + 3
RED

Płyta indukcyjna
NZ64M3NM1BB

Moc 7,2 kW • Wyświetlacz LED • Funkcja rozpoznawania średnicy garnka • Timer • Wskaźnik ciepła resztkowego • Blokada bezpieczeństwa • Ochrona przed przegrzaniem • Wymiary: 5,7 x 59 x 52 cm • Kolor: czarny

1 449,-



4 BOOSTER
15 POZIOMÓW MOCY
* 2 LATA + 3
LED
80 cm

Płyta indukcyjna Virtual Flame 80 cm
NZ84J9770EK

Virtual Flame™ • Flex Zone • Płynna regulacja mocy za pomocą pokrętki magnetycznej • Moc 7,0 kW • Timer • Szybki start • Podtrzymywanie ciepła potraw • Dwustopniowy wskaźnik ciepła resztkowego • Rozpoznawanie średnicy garnka • Blokada bezpieczeństwa • Ochrona przed przegrzaniem • Ścięte brzozy • Wymiary: 5,6 x 80 x 52 cm • Kolor: czarny

4 299,-



4 BOOSTER
15 POZIOMÓW MOCY
* 2 LATA + 3
LED
80 cm
RED

Płyta indukcyjna
NZ84F7NC6AB

Strefa FlexZone • Booster • Funkcja podtrzymywania ciepła • Funkcja pauzy • Sterowanie typu slider • Dwustopniowy wskaźnik ciepła resztkowego • Rozpoznawanie średnicy garnka • Ochrona przed przegrzaniem • Oddzielne sterowanie dla każdego pola • Timer dla każdego pola • Wymiary: 80 x 5,6 x 52 cm • Kolor: czarne szkło

2 799,-



80 cm
4 BOOSTER
15 POZIOMÓW MOCY
LED
* 2 LATA + 3
RED

Płyta indukcyjna
NZ84F7NB6AB

Sterowanie typu slider • Booster • Funkcja podtrzymywania ciepła • Dwustopniowy wskaźnik ciepła resztkowego • Rozpoznawanie średnicy garnka • Blokada bezpieczeństwa • Timer dla każdego pola • Moc całkowita 7,2 kW • Wymiary: 80 x 5,6 x 52 cm • Kolor: czarne szkło

2 499,-



A+ **737**
M³/H

90 cm **66**
dB(A)

60 cm **LED**

NK36N9804VB
3 499,-

NK24N9804VB
3 399,-

Okap kominowy skośny

NK36N9804VB / NK24N9804VB

Auto Sensor • Funkcja Bluetooth • Łączności Wi-Fi • Sterowanie dotykowe • 3 prędkości + Booster • Timer • Aluminiowe filtry przeciw tłuszczowe - Alu panel • 2 filtry węglowe • Filtr aluminiowy • Oświetlenie LED • Kolor: czarne szkło

NK36N9804VB: Wymiary: min. 105 - max. 148,6 × 89,8 × 38,6 cm

NK24N9804VB: Wymiary: min. 105 - max. 148,6 × 59,8 × 38,6 cm



B **729**
M³/H

90 cm **68**
dB(A)

60 cm **LED**

NK36M7070VB
2 599,-

NK24M7070VB
2 399,-

Okap kominowy skośny

NK36M7070VB / NK24M7070VB

Sterowanie dotykowe • Funkcja Booster • Oświetlenie LED • Filtr przeciw tłuszczowy aluminiowy • Wyświetlacz LED • Kolor: czarne szkło

NK36M7070VB: Wymiary: min. 104 - max. 144 × 89,8 × 32,5 cm

NK24M7070VB: Wymiary: min. 104 - max. 144 × 59,8 × 32,5 cm



B **729**
M³/H

90 cm **68**
dB(A)

60 cm **LED**

NK36M7070VS
2 499,-

NK24M7070VS
2 299,-

Okap kominowy skośny

NK36M7070VS / NK24M7070VS

Sterowanie dotykowe • 3 tryby pracy + Booster • Timer • Oświetlenie LED • Filtr aluminiowy przeciw tłuszczowy • Wyświetlacz jasnyniebieski LED • Kolor: stal nierdzewna

NK36M7070VS: Wymiary: 89,8 × min. 104 - max. 144 × 13,7 cm

NK24M7070VS: Wymiary: 59,8 × min. 104 - max. 144 × 32,5 cm



B

90 cm

668
M³/H

70
dB(A)


LED

NK36M5060SS
1 099,-

Okap kominowy

NK36M5060SS

Sterowanie dotykowe • Booster • Wyświetlacz jasnyniebieski LED • Oświetlenie LED • Filtry aluminiowe przeciw tłuszczowe • Wymiary: 90 × min. 61,9 - max. 114,7 × 45 cm • Kolor: stal nierdzewna



B **668**
M³/H

90 cm **70**
dB(A)

60 cm **LED**

NK36M5070BS
1 299,-

NK24M5070BS
1 149,-

Okap kominowy

NK36M5070BS / NK24M5070BS

Sterowanie dotykowe • 3 tryby pracy + Booster • Timer • Niebieski wyświetlacz LED • Oświetlenie LED • Kolor: srebrny + czarne szkło

NK36M5070BS: 3 filtry aluminiowe przeciw tłuszczowe • Wymiary: 90 × min. 61,9 - max. 114,7 × 45 cm

NK24M5070BS: 2 filtry przeciw tłuszczowy aluminiowy • Wymiary: 60 × min. 61,9 - max. 114,7 × 45 cm



C

60 cm

392
M³/H

71
dB(A)

NK24M1030IB / NK24M1030IS
499,-

Okap podszafkowy teleskopowy

NK24M1030IB / NK24M1030IS

Sterowanie elektroniczne • 3 stopnie pracy • Oświetlenie LED • Filtr aluminiowy przeciw tłuszczowy • Wymiary: 59,8 × 18 × 30,1 cm • Kolor: czarny / srebrny



2 **LATA**
+3

60 cm

TURBO

NA64H3030BK
1 029,-

Płyta gazowa

NA64H3030BK

4 palniki o wysokiej mocy: 1 × 3,8 kW, 2 × 2,0 kW, 1 × 1,0 kW • Ruszty żeliwne trzyczęściowe • Zabezpieczenie przeciwwypływowe gazu • Sterowanie z frontu • Palnik z potrójną koroną • Nakładka na WOK • Wymiary: 9,8 × 60 × 52 cm • Wykończenie w czarnym szkłe



2 **LATA**
+3

60 cm

TURBO

NA64H3031AK
1 029,-

Płyta gazowa

NA64H3031AK

4 palniki o wysokiej mocy: 1 × 3,8 kW, 2 × 2,0 kW, 1 × 1,0 kW • Ruszty żeliwne czteroczęściowe • Sterowanie z frontu • Palnik z potrójną koroną • Nakładka na WOK • Zabezpieczenie przeciwwypływowe gazu • Wymiary: 9,8 × 60 × 52 cm • Wykończenie w czarnym szkłe



2 **LATA**
+3

60 cm

TURBO

NA64H3000AK
1 029,-

Płyta gazowa

NA64H3000AK

4 palniki o wysokiej mocy: 1 × 1,0 kW, 2 × 2,0 kW, 1 × 3 kW • Ruszty żeliwne czteroczęściowe • Wyłącznik bezpieczeństwa • Zabezpieczenie przeciwwypływowe gazu • Wymiary: 60 × 9,8 × 5,2 cm • Wykończenie w czarnym szkłe



2 **LATA**
+3

75 cm

TURBO

NA75J3030AS
1 399,-

Płyta gazowa

NA75J3030AS

5 palników o wysokiej mocy: 1 × 3,8 kW, 1 × 3 kW, 2 × 2,0 kW, 1 × 1,0 kW • Ruszty żeliwne trzyczęściowe • Powierzchnia płyty: stal nierdzewna • Nakładka WOK • Zabezpieczenie przeciwwypływowe gazu • Wskaźnik centralnego ustawienia garnka • Wymiary: 75 × 9,8 × 51 cm



2 **LATA**
+3

60 cm

TURBO

NA64H3030AS
899,-

Płyta gazowa

NA64H3030AS

4 palniki o wysokiej mocy: 1 × 3,8 kW, 1 × 3,3 kW, 1 × 2,0 kW, 1 × 1,0 kW • Palnik z potrójną koroną • Ruszty żeliwne czteroczęściowe • Zabezpieczenie przeciwwypływowe gazu • Sterowanie z frontu • Nakładka na WOK • Wymiary: 9,5 × 60 × 51 cm • Wykończenie w stali nierdzewnej



2 **LATA**
+3

60 cm

NA64H3010BS
849,-

Płyta gazowa

NA64H3010BS

4 palniki o wysokiej mocy: 1 × 1,0 kW, 2 × 3,3 kW, 1 × 2,0 kW • Ruszty żeliwne trzyczęściowe • Zabezpieczenie przeciwwypływowe gazu • Wskaźnik centralnego ustawienia garnka • Wymiary: 60 × 9,5 × 51 cm • Wykończenie w stali nierdzewnej



B		A		G	
WiFi	43 dB(A)	14	1/2	7	8,5
2+3	LATA	KOMPLETOWY NACZYŃ	WSADU	PROGRAMÓW	LITRA
60 cm	60 cm	8,5	1/2	7	8,5
2+3	LATA	KOMPLETOWY NACZYŃ	WSADU	PROGRAMÓW	LITRA

niskie zużycie prądu i wody

Zmywarka do zabudowy **DW60A8070BB** **3 349,-**

Funkcja Speed Booster • Funkcja dezynfekcji • Szuflada na sztućce • Regulacja wysokości górnego kosza • Flex Load – dostosowywanie górnego kosza • Prowadnice Soft Rail • Oświetlenie wnętrza • Program Ekstra Cichy 41 dB • 4 programy dodatkowe do ściągnięcia z aplikacji • Automatykne otwieranie drzwi • Składana półka na filizanki • Zabezpieczenie przed dziećmi • Wi-Fi • Dotykowy panel sterowania LED • Światło InfoLight wyświetlane na podłodze • Wskaźnik braku soli i nabyśszczacza • Pełne zabezpieczenie przed zalaniem • AquaStop • Wskaźnik wycieku • Wymiary: 81,5 × 59,8 × 55 cm • Wnętrze: stal nierdzewna



B		A		G	
WiFi	14	1/2	8,5	7	43
2+3	LATA	KOMPLETOWY NACZYŃ	WSADU	PROGRAMÓW	dB(A)
60 cm	60 cm	8,5	1/2	7	43
2+3	LATA	KOMPLETOWY NACZYŃ	WSADU	PROGRAMÓW	LITRA

niskie zużycie prądu i wody

Zmywarka do zabudowy **DW60A8060IB** **3 349,-**

Funkcja Speed Booster • Funkcja dezynfekcji • Szuflada na sztućce • Flex Load – dostosowywanie górnego kosza • Regulacja wysokości górnego kosza • Prowadnice Soft Rail • Program Ekstra Cichy 41 dB • 4 programy dodatkowe do ściągnięcia z aplikacji • Automatykne otwieranie drzwi • Zawiasy ślizgowe • Składana półka na filizanki • Zabezpieczenie przed dziećmi • Wi-Fi • Dotykowy panel sterowania LED • Światło InfoLight wyświetlane na podłodze • Wskaźnik braku soli i nabyśszczacza • Pełne zabezpieczenie przed zalaniem • AquaStop • Wskaźnik wycieku • Wymiary: 81,5 × 59,8 × 55 cm • Wnętrze: stal nierdzewna



D		A		G	
60 cm	9,9	44	1/2	8	14
60 cm	LITRA	dB(A)	WSADU	PROGRAMÓW	KOMPLETOWY NACZYŃ
2+3	LATA	60 cm	1/2	8	14
2+3	LATA	KOMPLETOWY NACZYŃ	WSADU	PROGRAMÓW	LITRA

Zmywarka do zabudowy **DW60R7050BB** **2 599,-**

Funkcja Speed Booster • Funkcja dezynfekcji • Szuflada na sztućce • Regulacja wysokości górnego kosza • Program Ekstra Cichy 42 dB(A) • Automatykne otwieranie drzwi • Program automatyczny • Funkcja samoczyszczenia • Dotykowy panel sterowania LED • Składana półka na filizanki • Zabezpieczenie przed dziećmi • Pełne zabezpieczenie przed zalaniem • Aqua Stop • Wskaźnik braku soli i nabyśszczacza • Wymiary: 81,5 × 59,8 × 55 cm • Wnętrze: stal nierdzewna



D		A		G	
60 cm	43	14	1/2	7	10,5
60 cm	dB(A)	KOMPLETOWY NACZYŃ	WSADU	PROGRAMÓW	LITRA
2+3	LATA	60 cm	1/2	7	10,5
2+3	LATA	KOMPLETOWY NACZYŃ	WSADU	PROGRAMÓW	LITRA

Zmywarka do zabudowy **DW60A6092IB** **2 449,-**

Funkcja dezynfekcji • Flex Load – dostosowywanie górnego kosza • Regulacja wysokości górnego kosza • Szuflada na sztućce • Prowadnice Soft Rail • Program szybki 60 min • Automatykne otwieranie drzwi • Składana półka na filizanki • Zabezpieczenie przed dziećmi • Dotykowy panel sterowania LED • Wskaźnik braku soli i nabyśszczacza • Zawiasy ślizgowe • Pełne zabezpieczenie przed zalaniem • AquaStop • Wymiary: 81,5 × 59,8 × 55 cm • Wnętrze: stal nierdzewna



E		A		G	
60 cm	10,5	44	1/2	7	14
60 cm	LITRA	dB(A)	WSADU	PROGRAMÓW	KOMPLETOWY NACZYŃ
2+3	LATA	60 cm	1/2	7	14
2+3	LATA	KOMPLETOWY NACZYŃ	WSADU	PROGRAMÓW	LITRA

Zmywarka do zabudowy **DW60A6090BB** **2 299,-**

Funkcja dezynfekcji • Flex Load – dostosowywanie górnego kosza • Regulacja wysokości górnego kosza • Szuflada na sztućce • Prowadnice Soft Rail • Program szybki 60 min • Automatykne otwieranie drzwi • Składana półka na filizanki • Zabezpieczenie przed dziećmi • Dotykowy panel sterowania LED • Wskaźnik braku soli i nabyśszczacza • Pełne zabezpieczenie przed zalaniem • AquaStop • Wymiary: 81,5 × 59,8 × 55 cm • Wnętrze: stal nierdzewna



E		A		G	
60 cm	44	14	7	10,5	1/2
60 cm	dB(A)	KOMPLETOWY NACZYŃ	PROGRAMÓW	LITRA	WSADU
2+3	LATA	60 cm	7	10,5	1/2
2+3	LATA	KOMPLETOWY NACZYŃ	PROGRAMÓW	LITRA	WSADU

Zmywarka do zabudowy **DW60M6070IB** **2 249,-**

Zawiasy ślizgowe • Funkcja dezynfekcji • Szuflada na sztućce • Składana półka na filizanki • Program szybki 60 min • Dotykowy panel sterowania LED • Regulacja wysokości górnego kosza • Zabezpieczenie przed dziećmi • Pełne zabezpieczenie przed zalaniem • Aqua Stop • Wskaźnik braku soli i nabyśszczacza • Wymiary: 81,5 × 59,8 × 55 cm • Wnętrze: stal nierdzewna



F		A		G	
60 cm	12	48	1/2	13	5
60 cm	LITRÓW	dB(A)	WSADU	KOMPLETOWY NACZYŃ	PROGRAMÓW
2+3	LATA	60 cm	1/2	13	5
2+3	LATA	KOMPLETOWY NACZYŃ	PROGRAMÓW	LITRÓW	WSADU

Zmywarka do zabudowy **DW60M5050BB** **1 749,-**

Program szybki 60 min • Dotykowy panel sterowania LED • Regulacja wysokości górnego kosza • Składana półka na noże • Składana półka na filizanki • Zabezpieczenie przed dziećmi • Pełne zabezpieczenie przed zalaniem • Aqua Stop • Funkcja dezynfekcji • Wskaźnik braku soli i nabyśszczacza • Wymiary: 81,5 × 59,8 × 55,8 cm • Wnętrze: stal nierdzewna



E		A		G	
45 cm	9,5	44	6	10	1/2
45 cm	LITRA	dB(A)	PROGRAMÓW	KOMPLETOWY NACZYŃ	WSADU
2+3	LATA	45 cm	1/2	10	1/2
2+3	LATA	KOMPLETOWY NACZYŃ	WSADU	LITRA	PROGRAMÓW

Zmywarka do zabudowy **DW50R4070BB** **2 049,-**

Funkcja dezynfekcji • Dotykowy panel sterowania LED • Program szybki 60 min • Automatykne otwieranie drzwi • Regulacja wysokości górnego kosza • Opcja dodatkowego płukania • Szuflada na sztućce • Składana półka na filizanki • Zabezpieczenie przed dziećmi • Pełne zabezpieczenie przed zalaniem • Aqua Stop • Wskaźnik braku soli i braku nabyśszczacza • Wymiary: 81,5 × 44,8 × 55 cm • Wnętrze: stal nierdzewna



E		A		G	
45 cm	44	9	6	9,9	1/2
45 cm	dB(A)	KOMPLETOWY NACZYŃ	PROGRAMÓW	LITRA	WSADU
2+3	LATA	45 cm	1/2	9,9	1/2
2+3	LATA	KOMPLETOWY NACZYŃ	PROGRAMÓW	LITRA	WSADU

Zmywarka do zabudowy **DW50R4060BB** **1 949,-**

Funkcja dezynfekcji • Dotykowy panel sterowania LED • Program szybki 60 min • Automatykne otwieranie drzwi • Opcja dodatkowego płukania • Koszyk na sztućce • Składana półka na filizanki • Regulacja wysokości górnego kosza • Zabezpieczenie przed dziećmi • Pełne zabezpieczenie przed zalaniem • Aqua Stop • Wskaźnik braku soli i nabyśszczacza • Wymiary: 81,5 × 44,8 × 55 cm • Wnętrze: stal nierdzewna



F		A		G	
45 cm	9	46	6	1/2	9,5
45 cm	KOMPLETOWY NACZYŃ	dB(A)	PROGRAMÓW	WSADU	LITRA
2+3	LATA	45 cm	6	1/2	9,5
2+3	LATA	KOMPLETOWY NACZYŃ	PROGRAMÓW	LITRA	WSADU

Zmywarka do zabudowy **DW50R4040BB** **1 699,-**

Funkcja dezynfekcji • Dotykowy panel sterowania LED • Program szybki 60 min • Opcja dodatkowego płukania • Koszyk na sztućce • Składana półka na filizanki • Regulacja wysokości górnego kosza • Zabezpieczenie przed dziećmi • Pełne zabezpieczenie przed zalaniem • Aqua Stop • Wymiary: 81,5 × 44,8 × 55 cm • Wnętrze: stal nierdzewna

SAMSUNG **3 LATA** DODATKOWEJ OCHRONY **GUARD SERWIS**

Jak wziąć udział w promocji?

Kup urządzenie do zabudowy Samsung wraz z meblami kuchennymi*, a otrzymasz dodatkowe 3 lata ochrony** Samsung GUARD Serwis do standardowej gwarancji producentkiej. Promocja obejmuje wyłącznie urządzenia zakupione w studiach kuchennych na terenie Polski biorących udział w promocji. Promocja obowiązuje do odwołania zgodnie z regulaminem.

- 1 W ciągu 30 dni od zakupu wejdź na stronę www.3lataguardserwis.samsung.pl i wypełnij formularz rejestracyjny.
- 2 Wybierz z listy modele swoich urządzeń i dopisz do nich numery seryjne***.
- 3 Załącz skan lub zdjęcie faktury za zakup sprzętu, mebli oraz tabliczek znamionowych wszystkich zgłaszanych urządzeń.

*Minimalna wartość mebli to 3000 PLN brutto.
 **Czas trwania usługi Samsung GUARD Serwis trwa 3 lata lub do wyczerpania świadczeń wykonanych lub wypłaconych w ramach usługi GUARD Serwis®, które nie mogą przekroczyć wartości produktu objętego usługą, w zależności od tego, które z tych zdarzeń wystąpi wcześniej.
 ***Rejestrowane urządzenia muszą pochodzić z oficjalnej polskiej dystrybucji, tj. ich kod modelu musi znajdować się na liście kodów na formularzu rejestracyjnym lub na liście modeli objętych promocją. Nr seryjny produktu złożony z 15 znaków musi pochodzić z tabliczki znamionowej znajdującej się na urządzeniu, której zdjęcie należy wykonać przed montażem sprzętu.



Chłodziarko-zamrażarka do zabudowy

BRB30705DWW

Space Max™ - więcej miejsca w środku • System Twin Cooling Plus™ • Metal Cooling • CoolSelect+ • Szufłada Optimal Fresh • Szufłada Humidity Fresh • Power Freeze • Power Cool • Funkcja Wakacje • Kompresor Digital Inverter – 20 lat gwarancji • Pojemność chłodziarki 224 l • Pojemność zamrażalnika 74 l • Zawiasy suwakowe • Wielofunkcyjna półka na wino • Szare wykończenie wnętrza • Oświetlenie LED • Alarm otwartych drzwi • Wymiary: 193,5 × 54 × 55 cm

4 149,-

Chłodziarko-zamrażarka do zabudowy

BRB30615EWW

Space Max™ - więcej miejsca w środku • System Twin Cooling Plus™ • CoolSelect+ • Szufłada Optimal Fresh • Szufłada Humidity Fresh • Power Freeze • Power Cool • Funkcja Wakacje • Kompresor Digital Inverter – 20 lat gwarancji • Pojemność chłodziarki 224 l • Pojemność zamrażalnika 74 l • Zawiasy nożycowe • Półka na wino • Błękitne wykończenie wnętrza • Oświetlenie LED • Alarm otwartych drzwi • Wymiary: 193,5 × 54 × 55 cm

3 949,-

Chłodziarko-zamrażarka do zabudowy

BRB30602FWW

Space Max™ - więcej miejsca w środku • System Twin Cooling Plus™ • CoolSelect+ • Szufłada Humidity Fresh • Power Freeze • Power Cool • Funkcja Wakacje • Kompresor Digital Inverter – 20 lat gwarancji • Pojemność chłodziarki 224 l • Pojemność zamrażalnika 74 l • Zawiasy suwakowe • Wielofunkcyjna półka na wino • Błękitne wykończenie wnętrza • Oświetlenie LED • Alarm otwartych drzwi • Wymiary: 193,5 × 54 × 55 cm

3 599,-

Chłodziarko-zamrażarka do zabudowy

BRB26705CWW / BRB26705EWW

Space Max™ - więcej miejsca w środku • Metal Cooling • Szufłada Optimal Fresh • Szufłada Humidity Fresh • Power Freeze • Power Cool • Funkcja Wakacje • Kompresor Digital Inverter – 20 lat gwarancji • Półka Easy Slide • Wielofunkcyjna półka na wino • Oświetlenie LED • Alarm otwartych drzwi • Zawiasy suwakowe • Wymiary: 177,5 × 54 × 55 cm
BRB26705CWW: System Twin Cooling Plus™ • CoolSelect+ • Power Freeze • Power Cool • Pojemność 264 l • Klasa C
BRB26705EWW: Power Freeze • Pojemność 267 l • Klasa E

4 099,-**3 349,-**

Chłodziarko-zamrażarka do zabudowy

BRB26715DWW

Space Max™ - więcej miejsca w środku • System Twin Cooling Plus™ • Metal Cooling • CoolSelect+ • Szufłada Optimal Fresh • Szufłada Humidity Fresh • Power Freeze • Power Cool • Kompresor Digital Inverter – 20 lat gwarancji • Pojemność chłodziarki 190 l • Pojemność zamrażalnika 74 l • Zawiasy nożycowe • Wielofunkcyjna półka na wino • Szare wykończenie wnętrza • Oświetlenie LED • Alarm otwartych drzwi • Wymiary: 177,5 × 54 × 55 cm

3 949,-

Chłodziarko-zamrażarka do zabudowy

BRB26600FWW

Space Max™ - więcej miejsca w środku • Szufłada Humidity Fresh • Power Freeze • Power Cool • Kompresor Digital Inverter – 20 lat gwarancji • Pojemność chłodziarki 193 l • Pojemność zamrażalnika 74 l • Błękitne wykończenie wnętrza • Oświetlenie LED • Alarm otwartych drzwi • Wymiary: 177,5 × 54 × 55 cm

2 799,-



20 LAT
GWARANCJI
DIGITAL INVERTER

E A ↑ G

Skonfiguruj swoją lodówkę BeSpoke



203 cm

390L

35 dB(A)



LED

Chłodziarko-zamrażarka combi BeSpoke
RB38A7B5E22

Możliwość indywidualnej wymiany koloru i materiału paneli drzwi • SpaceMax™ – więcej miejsca w środku • All-Around Cooling • Metal Cooling • Power Freeze • Power Cool • Szufłada Humidity Fresh+ • Szufłada Optimal Fresh+ • Kompresor Digital Inverter – 20 lat gwarancji • Alarm otwartych drzwi • Pojemność chłodziarki 276l • Pojemność zamrażarki 114l • Wyświetlacz wewnętrzny • Oświetlenie LED • Wymiary: 203 x 59,5 x 65,8 cm • Kolor zamontowanych paneli: głęboka czerń (szkło)

Produkt modułowy – możliwość dowolnego łączenia 2 i więcej urządzeń z serii BeSpoke i wyboru ich wykończenia

3 899,-



20 LAT
GWARANCJI
DIGITAL INVERTER

E A ↑ G

2 L A A
+3

201,7 cm

368L

38 dB(A)



LED

Chłodziarko-zamrażarka wolnostojąca
RB36R872PB1

Kitchen Fit™ • System Twin Cooling Plus™ • SpaceMax™ – więcej miejsca w środku • Szufłada Fresh Zone • Cool Select+ • Power Freeze • Power Cool • Funkcja Wakacje • Kompresor Digital Inverter – 20 lat gwarancji • Półka na wino • Alarm otwartych drzwi • Wyświetlacz wewnętrzny • Oświetlenie LED • Możliwość przekładania drzwi • Pojemność chłodziarki 246 l • Pojemność zamrażarki 122 l • Wymiary: 201,7 x 59,5 x 59 cm • Kolor: grafitowa stal

3 749,-



20 LAT
GWARANCJI
DIGITAL INVERTER

A++

9 KG


63 dB(A)



Suszarka wolnostojąca
DV90T5240AT

OptimalDry • Pompa ciepła • Panel AI Control • Kompatybilność z aplikacją SmartThings™ • Beben Diamond • Auto Cycle-Link • Moduł WiFi • Silnik Digital Inverter - 20 lat gwarancji • Funkcja „Bez zagnieceń” • 3 poziomy suszenia • Opóźnione zakończenie suszenia • Oświetlenie wewnętrzne bębna • Zmiana kierunku otwierania drzwi • Blokada rodzicielska • Wymiary: 60 x 85 x 60 cm • Kolor: biały

3 599,-



Łącznik
SKK-UDW

Łącznik pralki z suszarką • Wysuwana szufłada o maksymalnym obciążeniu 15 kg • Wymiary: 60,5 x 7,5 x 56,5 cm • Kolor: biały

399,-



20 LAT
GWARANCJI
DIGITAL INVERTER

E A ↑ G

Skonfiguruj swoją lodówkę BeSpoke



185,3 cm

387L

34 dB(A)



LED

Chłodziarka BeSpoke
RR39A746322

Możliwość indywidualnej wymiany koloru i materiału paneli drzwi • SpaceMax™ – więcej miejsca w środku • All-Around Cooling • Metal Cooling • Power Freeze • Power Cool • Funkcja wakacje • Wielofunkcyjna półka na wino • Kompresor Digital Inverter - 20 lat gwarancji • Oświetlenie LED • Alarm otwartych drzwi • Możliwość przekładania drzwi • Wymiary: 185,3 x 59,5 x 68,8 cm • Kolor zamontowanego panelu: głęboka czerń (szkło)

Produkt modułowy – możliwość dowolnego łączenia 2 i więcej urządzeń z serii BeSpoke i wyboru ich wykończenia

3 999,-



20 LAT
GWARANCJI
DIGITAL INVERTER

F A ↑ G

185,3 cm

323L

40 dB(A)



LED

Zamrażarka BeSpoke
RZ32A748522

Konieczność dokupienia paneli z dostępnej gamy materiałów i kolorów dla danego modelu • SpaceMax™ – więcej miejsca w środku • All-Around Cooling • Metal Cooling • Power Freeze • Power Cool • Funkcja wakacje • Kostkarka • Kompresor Digital Inverter - 20 lat gwarancji • Oświetlenie LED • Alarm otwartych drzwi • Możliwość przekładania drzwi • Wymiary: 185,3 x 59,5 x 68,8 cm

Produkt modułowy – możliwość dowolnego łączenia 2 i więcej urządzeń z serii BeSpoke i wyboru ich wykończenia

4 299,-



20 LAT
GWARANCJI
DIGITAL INVERTER

B A ↑ G

8 KG

22^{PROG}

min. 53 dB(A)

max. 74 dB(A)



Pralka wolnostojąca
WW80T554DAT

AddWash • EcoBubble™ • Czyszczenie bębna • Panel AI Control • Kompatybilność z aplikacją SmartThings™ • Higieniczna para • Moduł Wi-Fi • Szufłada StayClean • Silnik Digital Inverter - 20 lat gwarancji • Aktywna piana • Opóźnione zakończenie prania • Blokada rodzicielska • Czujnik piany • Czujnik przez przepięciem • Wymiary: 60 x 85 x 55 cm • Kolor: biały

2 799,-



Chłodziarko-zamrażarka Side-by-Side
RS65R54422C
6 999,-
Metal Cooling • Kostkarka ClearView • Power Freeze • Power Cool • Funkcja Wakacje • Kompresor Digital Inverter – 20 lat gwarancji • Półka na wino • Pojemność chłodziarki 417 l • Pojemność zamrażalnika 218 l • 4 półki w chłodziarce • 4 półki w zamrażalniku • Oświetlenie LED • Wymiary: 178 × 91,2 × 71,6 cm • Kolor: czarne szkło



Chłodziarko-zamrażarka side-by-side
RS66A8101B1
4 999,-
Twin Cooling Plus™ • Power Freeze • Power Cool • Funkcja Wakacje • Kompresor Digital Inverter – 20 lat gwarancji • Alarm otwartych drzwi • Pojemność chłodziarki 409 l • Pojemność zamrażarki 243 l • 4 półki w chłodziarce • 4 półki w zamrażalniku • Oświetlenie LED • Wymiary: 178 × 91,2 × 71,6 cm • Kolor: grafitowa stal



Chłodziarko-zamrażarka Multidoor
RF65A967FB1
11 799,-
Cool Select+ • Triple Cooling™ • Power Freeze • Power Cool • Funkcja Wakacje • Podwójna kostkarka • Metal Cooling • Strefa napojów Beverage Center • Wbudowane Wi-Fi • Kompresor Digital Inverter - 20 lat gwarancji • Oświetlenie LED • Wyświetlacz wewnętrzny • Alarm otwartych drzwi • Wymiary: 182,5 × 91,2 × 72,3 cm • Kolor: grafitowa stal



Chłodziarko-zamrażarka Multidoor
RF65A977FSG
15 999,-
Lodówka multimedialna – umożliwi np. efektywne zakupy, sterowanie urządzeniami i słuchanie muzyki • Triple Cooling™ • FlexZone / Cool Select+ • Metal Cooling • Power Freeze • Power Cool • Wbudowane Wi-Fi • Strefa napojów Beverage Center • Podwójna kostkarka • Funkcja Wakacje • Kompresor Digital Inverter – 20 lat gwarancji • Alarm otwartych drzwi • Oświetlenie LED • Wymiary: 182,5 × 91,2 × 72,3 cm • Kolor: grafitowa stal

Pakietowe PROMOCJE

PROMOCJA „PLUS 1”

-70%
4 + 1 Z RABATEM 70%
Kup 5 produktów marki Samsung do zabudowy z różnych grup produktowych, a za najtańszy zapłacisz **70% mniej!***

- * Do promocji można zaliczyć dwa urządzenia wolnostojące z katalogu.
- * Promocja łączy się z dodatkową promocją Guard Serwis „2 + 3 lata gwarancji”.
- * Promocja może być stosowana zamiennie z Promocją MULTI, ale promocje te nie łączą się.
- * Promocja obowiązuje przy zakupie sprzętu razem z meblami kuchennymi.
- * Promocje 2 + 1, 3 + 1 i 4 + 1 nie łączą się.
- * Regulamin promocji dostępny u sprzedawcy.

-50%
3 + 1 Z RABATEM 50%
Kup 4 produkty marki Samsung do zabudowy z różnych grup produktowych, a za najtańszy zapłacisz **50% mniej!***

- * Do promocji można zaliczyć jedno urządzenie wolnostojące z katalogu.
- * Promocja łączy się z dodatkową promocją Guard Serwis „2 + 3 lata gwarancji”.
- * Promocja może być stosowana zamiennie z Promocją MULTI, ale promocje te nie łączą się.
- * Promocja obowiązuje przy zakupie sprzętu razem z meblami kuchennymi.
- * Promocje 2 + 1, 3 + 1 i 4 + 1 nie łączą się.
- * Regulamin promocji dostępny u sprzedawcy.

-30%
2 + 1 Z RABATEM 30%
Kup 3 produkty marki Samsung do zabudowy z różnych grup produktowych, a za najtańszy z nich zapłacisz **30% mniej!***

- * Promocja łączy się z dodatkową promocją Guard Serwis „2 + 3 lata gwarancji”.
- * Promocja obowiązuje przy zakupie sprzętu razem z meblami kuchennymi.
- * Promocja może być stosowana zamiennie z Promocją MULTI, ale promocje te nie łączą się.
- * Promocje 2 + 1, 3 + 1 i 4 + 1 nie łączą się.
- * Lodówki Kitchen Fit zaliczamy jako produkty do zabudowy.
- * Regulamin promocji dostępny u sprzedawcy.

ŁĄCZNIK ZA 10 ZŁ

Kupując w zestawie pralkę i suszarkę Samsung, za łącznik do nich zapłacisz **10 zł***.

- * Promocja łączy się z dodatkową promocją Guard Serwis „2 + 3 lata gwarancji”.
- * Promocja obowiązuje do wyczerpania zapasów.
- * Oferta nie łączy się z innymi promocjami.
- * Regulamin promocji dostępny u sprzedawcy.

Łączna wartość produktów 22 595 zł.

Cena zestawu **19 247 zł**

Kupując urządzenia AGD w zestawie oszczędzasz: **3 348 zł**



2+3 LATA
A+
75L
WiFi

Piekarnik Dual Cook Steam
NV75T9979CD

Dual Cook • Steam Cook • Steam Assist • Moduł Wi-Fi • Auto Menu – 70 programów • Termosonda • Poczwórna szyba w drzwiach • Czyszczenie pyrolityczne • SteamCleaning • Szybki nagrzew • Zakres temperatur 30-300°C • Wyświetlacz LCD • Sterowanie dotykowe i pokrętkiem • Wnętrze komory z emalii ceramicznej • Timer i zegar kuchenny • Blacha do pieczenia • Ruszt • Naczynie do gotowania na parze • Wymiary: 59,5 x 59,6 x 57 cm • Kolor: satynowy grafit

6 499,-



90 cm
737 M³/H
2+3 LATA
66 dB(A)
A+
LED

Okap kominowy skośny
NK36T9804VD

Sterowanie dotykowe • 3 prędkości + Booster • Funkcja Bluetooth • Funkcja Auto Sensing • Łączność Wi-Fi • Oświetlenie LED • Timer • 2 aluminiowe filtry przeciw tłuszczowe • 2 filtry węglowe • Wymiary: min. 105 max. 148,6 x 89,8 x 38,6 cm • Kolor: satynowy grafit

3 599,-



2+3 LATA
12 TRYBÓW PIECZENIA
45,4 cm
7 POZIOMÓW MOCY
50L
WiFi

Piekarnik kompaktowy z funkcją mikrofal
NQ50T9539BD

2 termoobieg • 7 poziomów mocy mikrofal • 8 trybów pieczenia, w tym ProRoasting • Funkcja podtrzymywania ciepła Keep Warm • Auto Cook – 40 programów • Moduł Wi-Fi • 5 programów rozmrażania Auto Defrost • Potrójna szyba w drzwiach • Funkcja deodoracji • Steam Clean • Zakres temperatur: termoobieg 40°-250°C, grill 150°-250°C • Wyświetlacz LCD z menu w j. polskim • Sterowanie dotykowe i pokrętkiem • Wnętrze komory z emalii ceramicznej • Blokada rodzicielska • Zegar kuchenny • 2 blachy • Taca ceramiczna do mikrofal • Duży i mały ruszt • Wymiary: 45,42 x 59,5 x 57 cm • Kolor: satynowy grafit

4 999,-



B
A+G
8 PROGRAMÓW
2+3 LATA
14 KOMPLETOWY NACZYNI
43 dB(A)
60 cm
8,5 LITRA
1/2 WSADU

Zmywarka do zabudowy
DW60A8060IB

Funkcja Speed Booster • Funkcja dezynfekcji • Szuflada na sztućce • Flex Load – dostosowywanie górnego kosza • Regulacja wysokości górnego kosza • Prowadnice Soft Rail • Program Ekstra Cichy 41 dB • 4 programy dodatkowe do ściągnięcia z aplikacji • Automatykne otwieranie drzwi • Zawiasy ślizgowe • Składana półka na filiżanki • Zabezpieczenie przed dziećmi • Wi-Fi • Dotykowy panel sterowania LED • Światło InfoLight wyświetlane na podłodze • Wskaźnik braku soli i nabyszczacza • AquaStop • Wskaźnik wycieku • Wymiary: 81,5 x 59,8 x 55 cm • Wnętrze: stal nierdzewna

3 349,-



20 LAT GWARANCJI
DIGITAL INVERTER
D
A+G
2+3 LATA
193,5 cm
298L
35 dB(A)
NoFrost
LED

Chłodziako - zamrażarka do zabudowy
BRB30705DWW

Space Max™ • System Twin Cooling Plus™ • Metal Cooling • CoolSelect+ • Kompresor Digital Inverter • Szuflada Optimal Fresh • Szuflada Humidity Fresh • Power Freeze • Power Cool • Pojemność chłodziarki 224 l • Pojemność zamrażalnika 74 l • Zawiasy suwakowe • Półka na wino • Szare wykończenie wnętrza • Oświetlenie LED • Alarm otwartych drzwi • Wymiary: 193,5 x 54 x 55 cm

4 149,-

Łączna wartość produktów 17 745 zł.

Cena zestawu **15 497 zł**

Kupując urządzenia AGD w zestawie oszczędzasz: **2 248 zł**



2+3 LATA
A+
76L
LCD
2
WHITE

Piekarnik parowy Steam Assist Dual Cook
NV7B6651AA

Steam Assist • Dual Cook • Auto Menu: 70 programów • AirFry • AirSousVide • Tryb ProRoasting • Sterowanie dotykowe + pokrętko • Czyszczenie katalityczne • Czyszczenie parą Steam Cleaning • Zakres temperatur 30-300°C • Kolorowy wyświetlacz LCD 4,3" • Prowadnice teleskopowe: 2 poziomy • Łagodny dymek • Blokada bezpieczeństwa • Timer i zegar kuchenny • Wymiary: 59,6 x 59,5 x 57 cm • Kolor: satynowy beżowy

4 249,-



15 POZIOMÓW MOCY
2+3 LATA
WiFi
59 cm
LED
WHITE

Płyta indukcyjna Bespoke Slim Fit
NZ64B5067YY

Slim Fit – mniejsza grubość • Strefa Dual Flex Zone • 15 poziomów mocy + booster • Sterowanie typu Slider • Timer • Funkcja pauzy • Funkcja podtrzymywania ciepła • Dwustopniowy wskaźnik ciepła resztkowego • Rozpoznawanie średnicy garnka • Blokady bezpieczeństwa • Ochrona przed przegrzaniem • Wylącznik bezpieczeństwa • Łączność Wi-Fi i Bluetooth • Wyświetlacz LED • Wymiary: 48 x 59 x 1,5 cm • Kolor: białe szkło + beż

3 299,-



50L
WiFi
7 POZIOMÓW MOCY
2+3 LATA
WHITE

Piekarnik kompaktowy z funkcją mikrofal
NQ5B6753CAA

Speed Oven 2 w 1 piekarnik i mikrofała • Air Fry • Auto Cook: 40 programów • Sterowanie dotykowe + pokrętko • Czyszczenie parowe Steam Clean • Zakres temperatur: 40-250°C • Moc mikrofal 850 W • Funkcja podtrzymywania ciepła • Zawiasy Pre Stop • Funkcja deodoracji • Kolorowy wyświetlacz LCD 4,3" • Potrójna szyba • Zegar • Blokady rodzicielska • Wymiary: 45,6 x 59,5 x 57 cm • Kolor: satynowy beżowy

3 999,-



E
A+G
2+3 LATA
10,5 LITRA
7 PROGRAMÓW
60 cm
14 KOMPLETOWY NACZYNI
44 dB(A)
LED

Zmywarka do zabudowy
DW60M6070IB

Zawiasy ślizgowe • Funkcja dezynfekcji • Program automatyczny • Szuflada na sztućce • Program szybki 60 min • Regulacja wysokości górnego kosza • Zabezpieczenie przed dziećmi • Aqua Stop • Wskaźnik braku soli i nabyszczacza • Wymiary: 81,5 x 59,8 x 55 cm

2 249,-



20 LAT GWARANCJI
DIGITAL INVERTER
E
A+G
2+3 LATA
193,5 cm
298L
35 dB(A)
NoFrost
LED

Chłodziako-zamrażarka do zabudowy
BRB30615EWW

Space Max™ • System Twin Cooling Plus™ • CoolSelect+ • Kompresor Digital Inverter • Szuflada Optimal Fresh • Szuflada Humidity Fresh • Power Freeze • Power Cool • Pojemność chłodziarki 224 l • Pojemność zamrażalnika 74 l • Zawiasy nożycowe • Półka na wino • Błękitne wykończenie wnętrza • Oświetlenie LED • Alarm otwartych drzwi • Wymiary: 193,5 x 54 x 55 cm

3 949,-

Łączna wartość produktów 12 545 zł.

Cena zestawu **10 497 zł**

Kupując urządzenia AGD w zestawie oszczędzasz: **2 048 zł**



A+ WiFi
76L
1 LED
*2+3 LATA

Piekarnik Dual Cook **NV7B44251AK**

2 449,-

Dual Cook • Air Sous Vide • Auto Menu: 50 programów • Sterowanie dotykowe + dwa pokręta • Czyszczenie katalityczne • Czyszczenie parą Steam Cleaning • Zakres temperatur 30-270°C • Biały wyświetlacz LED • Łagodne domykanie • Blokada bezpieczeństwa • Timer i zegar kuchenny • Wymiary: 59,5 × 59,5 × 57 cm • Kolor: czarne szkło



*2+3 LATA 15 POZIOMÓW MOCY
60 cm WiFi
LED
4 BOOSTER RED

Płyta indukcyjna Slim Fit **NZ64B5046FK**

2 299,-

Slim Fit – mniejsza grubość • Strefa Flex Zone • Możliwość zabudowy na równi z blatem • Sterowanie typu Slider • Timer • Funkcja pauzy • Funkcja podtrzymywania ciepła • Dwustopniowy wskaźnik ciepła resztkowego • Rozpoznawanie średnicy garnka • Blokada bezpieczeństwa • Ochrona przed przegrzaniem • Wyłącznik bezpieczeństwa • Łączność Wi-Fi i Bluetooth • Wymiary: 4,8 × 59 × 52 cm • Kolor: czarny



20 LATA GWARANCJI DIGITAL INVERTER
E A ↑ G
*2+3 LATA
177,5 cm
264L
35 dB(A)
NoFrost
LED

Chłodziarko-zamrażarka do zabudowy **BRB26705EWW**

3 349,-

Space Max™ • Metal Cooling • Kompressor Digital Inverter • Szuflada Optimal Fresh • Szuflada Humidity Fresh • Power Freeze • Power Cool • Półka Easy Slide • Półka na wino • Funkcja Wakacje • Oświetlenie LED • Alarm otwartych drzwi • Power Freeze • Pojemność 267l • Klasa E • Wymiary: 177,5 × 54 × 55 cm



*2+3 LATA 7 POZIOMÓW MOCY
50L LED
WiFi WHITE

Kuchenka mikrofalowa do zabudowy **NQ5B4513GBK**

2 399,-

Auto Cook: 15 programów • Sterowanie dotykowe + 2 pokręta • Moc mikrofal 900 W • Funkcja podtrzymywania ciepła • Funkcja deodoryzacji • Biały wyświetlacz LED • Potrójna szyba w drzwiach • Zegar • Blokada rodzicielska • Wymiary: 45,6 × 59,5 × 57 cm • Kolor: czarne szkło



*2+3 LATA 10 KOMPLETOW NACZYŃ 6 PROGRAMÓW
45 cm 9,5 LITRA LED
1/2 WSADU 44 dB(A)

Zmywarka do zabudowy **DW50R4070BB**

2 049,-

Funkcja dezynfekcji • Program automatyczny • Program szybki 60 min • Automatykne otwieranie drzwi • Regulacja wysokości górnego kosza • Opcja dodatkowego płukania • Szuflada na sztućce • Składana półka na filiżanki • Zabezpieczenie przed dziećmi • Pełne zabezpieczenie przed zalaniem • Aqua Stop • Wskaźnik braku soli i braku nabyszcza-cza • Wymiary: 81,5 × 44,8 × 55 cm

Łączna wartość produktów 9 895 zł.

Cena zestawu **8 697 zł**

Kupując urządzenia AGD w zestawie oszczędzasz: **1 198 zł**



1 749,-
*2+3 LATA **A** 68L 1 LED

Piekarnik **NV70K2340RM**

Dual Fan • Auto Menu – 20 programów • 9 trybów pieczenia, w tym ProRoasting • Czyszczenie parą Steam Clean • Czyszczenie katalityczne (1D) • Zakres temperatur 30-250°C • Błękitny wyświetlacz LED Ice Blue • Chowane pokręta sterowania + przyciski • Wnętrze komory piekarnika z emalii ceramicznej • Wymiary: 59,5 × 59,5 × 56,6 cm • Kolor: matowa grafitowa stal



2 099,-
*2+3 LATA 60 cm 4 BOOSTER 15 POZIOMÓW MOCY WiFi LED RED

Płyta indukcyjna Slim Fit **NZ64B5045FK**

Slim Fit – mniejsza grubość • Strefa Flex Zone • Możliwość zabudowy na równi z blatem • Sterowanie +/- • Timer • Funkcja pauzy • Funkcja podtrzymywania ciepła • Dwustopniowy wskaźnik ciepła resztkowego • Rozpoznawanie średnicy garnka • Blokada bezpieczeństwa • Ochrona przed przegrzaniem • Wyłącznik bezpieczeństwa • Łączność Wi-Fi i Bluetooth • Wymiary: 4,8 × 59 × 52 cm • Kolor: czarny



38 cm
22L
6 POZIOMÓW MOCY
*2+3 LATA LED

Kuchenka mikrofalowa **MS22M8074AM**

1 199,-

Automatyczne programy gotowania i podgrzewania • Szybkie rozmrażanie Quick Defrost (do 5 rodzajów żywności) • Gotowanie sensoryczne • Funkcja podtrzymywania ciepła • Funkcja deodoryzacji • Tryb Eco • Sterowanie elektroniczne • Błękitny dotykowy wyświetlacz LED Ice Blue • Wnętrze pokryte emalią ceramiczną • Zabezpieczenie przed dziećmi • Zegar • Wymiary: 38 × 59,5 × 30,6 cm • Kolor: matowa grafitowa stal



C A ↑ G
*2+3 LATA 9,8 LITRA
60 cm 1/2 WSADU 14 KOMPLETOW NACZYŃ 7 PROGRAMÓW

Zmywarka wolnostojąca **DW60A8050FB**

3 299,-

Moduł Wi-Fi • 7programów: Intensywny, Automatyczny, Eko, Szybki 60 min, Delikatny, Zmywanie wstępne, Program samoczyszczenia • Funkcja Speed Booster • Automatykne otwieranie drzwi • Szuflada na sztućce • FlexLoad • Wskaźnik braku soli i nabyszcza-cza • Infolight • Opóźniony start (1-24h) • Funkcja dezynfekcji • Dotykowy panel sterowania z wyświetlaczem LED • Wykończenie wnętrza: stal nierdzewna • Wymiary: 59,8 × 84,5 × 60 cm • Kolor: grafitowa stal



Okap kominowy **NK36M5070BM**

1 549,-

Sterowanie dotykowe • 3 stopnie pracy + booster • Niebieski wyświetlacz LED • Filtr węglowy • Timer • Oświetlenie 2 × 2,5 W LED • Wymiary: 900 × min. 619 ~ maks. 1147 × 500 mm • Kolor: matowa grafitowa stal, frontowy panel w czarnym szkle • Filtry przeciw tłuszczowe Alu Panel w zestawie

Wygodna integracja

Technologia **HoodConnect Pro** to zaawansowany sposób komunikacji między płytą i okapem.

- Okap włącza się automatycznie.
- Inteligentny algorytm monitoruje intensywność gotowania na płycie i dobiera moc okapu.
- Bluetooth zapewnia stabilność połączenia.

Wszystko dzieje się automatycznie, by zdjąć Tobie z głowy jak najwięcej!

SKORZYSTAJ Z GWARANCJI JAKOŚCI W TRZECH PROSTYCH KROKACH!

Szczegóły i regulamin promocji znajdziesz u sprzedawców w Studiach Mebli Kuchennych, a także na www.amica.pl/5latgwarancji.



HoodConnect Pro

amica.pl



Amica
for living



5 lat
GWARANCJI

Produkty STUDIO dostępne tylko

Piekarniki

Zobacz na kolejnych stronach, jak może wyglądać Twój piekarnik ze złotym uchwytem.

NOWOŚĆ

Złoty uchwyt do piekarników linii Studio

Dostępny jako akcesorium



NOWOŚĆ ED37515B STUDIO

1 369 zł

Amica BakingPro System®, Termoobieg, Szyba przezroczysta, Sterowanie sensorowe i pokrętłami, Wyświetlacz LED sensorowy z kontrolą czasu pieczenia (Ts), Liczba funkcji: 11, Równomierne pieczenie na kilku poziomach, Nagrzew w 3 min, Przepisy na drzwiach, Emalia łatwoczyszcząca EasyClean, Zamknięta górna listwa drzwi, Chłodny front (3 szyby), Prowadnice teleskopowe z funkcją Stop, Oświetlenie halogenowe górne, Chowane pokrętła, Łatwy demontaż drzwi, Drabinki boczne, Szyba refleksyjna, Drabinka suszarnicza, Funkcja Eco, 2 blachy, Pojemność piekarnika: 77 litrów, Klasa energetyczna A, Wymiary: 595/595/570 mm



ED37635X STUDIO

1 799 zł

Amica BakingPro System®, Termoobieg, SoftClose - miękkie domykanie, Szyba przezroczysta, Wyświetlacz LED sensorowy z kontrolą czasu pieczenia (Ts), Sterowanie sensorowe i pokrętłami, Liczba funkcji: 11, Równomierne pieczenie na kilku poziomach, Nagrzew w 3 min, Szeroki zakres temperatur: 30°C - 280°C, Przepisy na drzwiach, Czyszczenie katalityczne, Emalia łatwoczyszcząca EasyClean, TouchFree, Zamknięta górna listwa drzwi, Chłodny front (3 szyby), Prowadnice teleskopowe z funkcją Stop, Oświetlenie halogenowe górne, Podświetlane pokrętła, Chowane pokrętła, Łatwy demontaż drzwi, Drabinki boczne, Szyba refleksyjna, Drabinka suszarnicza, Funkcja Eco, 2 blachy, Pojemność piekarnika: 77 litrów, Klasa energetyczna A, Wymiary: 595/595/570 mm



Przyciemniana szyba dostępna tylko w czarnych piekarnikach z linii studyjnej!



ED57525V STUDIO PYRO

2 299 zł

Amica BakingPro System®, Szyba przyciemniana, Termoobieg, Sterowanie sensorowe, Wyświetlacz LED sensorowy z programami gotowymi (Tc), Liczba funkcji: 11, Liczba gotowych programów: 19, Równomierne pieczenie na kilku poziomach, Nagrzew w 3 min, Szeroki zakres temperatur: 30°C - 280°C, Przepisy na drzwiach, Czyszczenie pyrolityczne, Emalia łatwoczyszcząca EasyClean, SmellCatalyst - katalizator zapachu, Zamknięta górna listwa drzwi, Blokada programatora, Zimny front 35°C, Prowadnice teleskopowe z funkcją Stop, Oświetlenie halogenowe górne, Łatwy demontaż drzwi, Drabinki boczne, Szyba refleksyjna, Drabinka suszarnicza, Funkcja Eco, 2 blachy, Pojemność piekarnika: 77 litrów, Klasa energetyczna A+, Wymiary: 595/595/570 mm



Przyciemniana szyba dostępna tylko w czarnych piekarnikach z linii studyjnej!

ED37515V STUDIO

1 649 zł

Amica BakingPro System®, Szyba przyciemniana, Termoobieg, Sterowanie sensorowe i pokrętłami, Wyświetlacz LED sensorowy z kontrolą czasu pieczenia (Ts), Liczba funkcji: 11, Równomierne pieczenie na kilku poziomach, Nagrzew w 3 min, Przepisy na drzwiach, Emalia łatwoczyszcząca EasyClean, Zamknięta górna listwa drzwi, Chłodny front (3 szyby), Prowadnice teleskopowe z funkcją Stop, Oświetlenie halogenowe górne, Podświetlane pokrętła, Chowane pokrętła, Łatwy demontaż drzwi, Drabinki boczne, Szyba refleksyjna, Drabinka suszarnicza, Funkcja Eco, 2 blachy, Pojemność piekarnika: 77 litrów, Klasa energetyczna A, Wymiary: 595/595/570 mm



Przyciemniana szyba dostępna tylko w czarnych piekarnikach z linii studyjnej!



ED37615V STUDIO OPENUP

1 949 zł

Amica BakingPro System®, OpenUp!® - Automatycznie otwierane drzwi, Szyba przyciemniana, Termoobieg, Wyświetlacz LED sensorowy z kontrolą czasu pieczenia (Ts), Sterowanie sensorowe i pokrętłami, Liczba funkcji: 11, Równomierne pieczenie na kilku poziomach, Nagrzew w 3 min, Przepisy na drzwiach, Czyszczenie katalityczne, Emalia łatwoczyszcząca EasyClean, Zamknięta górna listwa drzwi, Chłodny front (3 szyby), Prowadnice teleskopowe z funkcją Stop, Oświetlenie halogenowe górne, Podświetlane pokrętła, Chowane pokrętła, Łatwy demontaż drzwi, Drabinki boczne, Szyba refleksyjna, Drabinka suszarnicza, Funkcja Eco, 2 blachy, Pojemność piekarnika: 77 litrów, Klasa energetyczna A, Wymiary: 595/595/570 mm



Przyciemniana szyba dostępna tylko w czarnych piekarnikach z linii studyjnej!



ED57545V STUDIO STEAM

2 899 zł

Amica BakingPro System®, FullSteam - piekarnik parowy, Termoobieg, SoftClose - miękkie domykanie, Szyba przyciemniana, Sterowanie sensorowe, Wyświetlacz LED sensorowy z programami gotowymi (Tc), Liczba funkcji: 11, Liczba gotowych programów: 19, Gotowe programy parowe: 9, Równomierne pieczenie na kilku poziomach, Nagrzew w 3 min, Szeroki zakres temperatur: 30°C - 280°C, Przepisy na drzwiach, Emalia łatwoczyszcząca EasyClean, Zamknięta górna listwa drzwi, Blokada programatora, Zimny front 35°C, Prowadnice teleskopowe z funkcją Stop, Pojedyncze oświetlenie halogenowe tylne, Łatwy demontaż drzwi, Drabinki boczne, Szyba refleksyjna, Drabinka suszarnicza, Funkcja Eco, 2 blachy, Pojemność piekarnika: 77 litrów, Klasa energetyczna A+, Wymiary: 595/595/570 mm

w Studiach Mebli Kuchennych

Piekarniki



5 lat GWARANCJI

Wyjatkowo elegancki biały wyświetlacz, bez pokręteł i zbędnych nadruków. Przyciemniana szyba

NOWOŚĆ

2 549 zł

ED975395V STUDIO PYRO

Amica BakingPro System®, SoftClose – miękkie domykanie, Szyba przyciemniana, Wyświetlacz LED sensorowy z programami gotowymi (Tte), Sterowanie sensorowe, Liczba funkcji: 11, Termosonda, SoftSteam, Czyszczenie pyrolityczne, SmellCatalyst – katalizator zapachu, Blokada programatora, Równomierne pieczenie na kilku poziomach, Nagrzew w 3 min, Przepisy na drzwiach, Emalia łatwoczyszcząca EasyClean, Zamknięta górna listwa drzwi, Zimny front 35°C, Prowadnice teleskopowe z funkcją Stop, Oświetlenie halogenowe górne, Łatwy demontaż drzwi, Drabinki boczne, Szyba refleksyjna, Drabinka suszarnicza, Funkcja Eco, 2 blachy, Pojemność piekarnika: 77 litrów, Klasa energetyczna A+, Wymiary: 595/595/570 mm

* Spójny design z mikrofalówką AMMB25E5SGVB STUDIO



5 lat GWARANCJI

Wyjatkowo elegancki biały wyświetlacz, bez pokręteł i zbędnych nadruków. Przyciemniana szyba

NOWOŚĆ

3 099 zł

ED97795V STUDIO STEAM

Amica BakingPro System®, Szyba przyciemniana, SoftClose & Open – miękkie domykanie i otwieranie, Wyświetlacz LED sensorowy z programami gotowymi (Tte), Sterowanie sensorowe, Liczba funkcji: 11, Termosonda, FullSteam – piekarnik parowy, Równomierne pieczenie na kilku poziomach, Nagrzew w 3 min, Przepisy na drzwiach, Emalia łatwoczyszcząca EasyClean, Zamknięta górna listwa drzwi, Zimny front 35°C, Prowadnice teleskopowe z funkcją Stop, Oświetlenie halogenowe górne, Łatwy demontaż drzwi, SlowCooking, Blokada programatora, Drabinki boczne, Szyba refleksyjna, Drabinka suszarnicza, Funkcja Eco, 2 blachy, Pojemność piekarnika: 77 litrów, Klasa energetyczna A+, Wymiary: 595/595/570 mm

* Spójny design z mikrofalówką AMMB25E5SGVB STUDIO

Lodówka wolnostojąca



5 lat GWARANCJI

NOWOŚĆ

3 299 zł

FK3356.4 STUDIO

Total NoFrost – bez konieczności rozmrażania, AirFlow, VitControl, SensorControl, FreshZone, Szklany front, Uniwersalne drzwi: L/P, Funkcja Super Chłodzenie, Funkcja Super Zamrażanie, Funkcja Eco, Funkcja Wakacje, Półka na butelki, FlexiShelf: 3+1, DoorShelf: 3, Alarm podwyższonej temperatury, Alarm niedomkniętych drzwi, Cicha praca, SafetyGlass, Pojemnik na warzywa i owoce, Automatyczne odszranianie (chłodziarka), Czas przechowywania w razie braku zasilania: 7 h, Oświetlenie LED, Podstawka na jaja, Poziom hałasu: 41 dB, Pojemność chłodziarki/zamrażarki netto: 257/94 litrów, Zdolność zamrażania: 4,3 kg/24 h, Klasa energetyczna E, Wymiary: 595 (S)/2000 (W)/642 (G) mm

Płyty indukcyjne



5 lat GWARANCJI

1 399 zł

1 599 zł

NOWOŚĆ

PI6540PHTUN 3.0 STUDIO PI6540PHTUN HC 3.0 STUDIO*

HobControl – gotowanie pod pełną kontrolą dzięki inteligentnym algorytmom, Precyzyjny program do topienia (40°C), Precyzyjny program do duszenia (70°C), Precyzyjny program do gotowania „na wolnym ogniu” (90°C), PowerBooster dla wszystkich pól, Energooszczędność, SlimHob Pro, PowerChoice Pro, Gotowanie bez efektu on/off, Timer dla każdego pola, Wymiary: 592/49/522 mm

* Model z HoodConnect – Automatyczne i stabilne połączenie okapu z płytą przy pomocy Bluetooth

NOWOŚĆ! Dostępna od 2 kwartału 2023 r. - zapytaj sprzedawcę



5 lat GWARANCJI

1 799 zł

1 949 zł

NOWOŚĆ

PI6541PHTSUN 3.0 STUDIO PI6541PHTSUN HC 3.0 STUDIO*

HobControl Pro – gotowanie pod pełną kontrolą dzięki inteligentnym algorytmom, Precyzyjny program do topienia (40°C), Precyzyjny program do duszenia (70°C), Precyzyjny program do gotowania „na wolnym ogniu” (90°C), Precyzyjny program do grillowania (200°C), AutoBridge, PowerBooster dla wszystkich pól, Energooszczędność, SlimHob Pro, PowerChoice Pro, Gotowanie bez efektu on/off, Timer dla każdego pola, Wymiary: 592/49/522 mm

* Model z HoodConnect Pro – Automatyczne i stabilne połączenie okapu z płytą przy pomocy Bluetooth

NOWOŚĆ! Dostępna od 2 kwartału 2023 r. - zapytaj sprzedawcę



5 lat GWARANCJI

2 149 zł

2 249 zł


NOWOŚĆ

PI6542PHTSUN 3.0 STUDIO PI6542PHTSUN HC 3.0 STUDIO*

HobControl Pro – gotowanie pod pełną kontrolą dzięki inteligentnym algorytmom, Precyzyjny program do topienia (40°C), Precyzyjny program do duszenia (70°C), Precyzyjny program do gotowania „na wolnym ogniu” (90°C), Precyzyjny program do grillowania (200°C), AutoBridge x2, PowerBooster dla wszystkich pól, Energooszczędność, SlimHob Pro, PowerChoice Pro, Gotowanie bez efektu on/off, Timer dla każdego pola, Wymiary: 592/49/522 mm

* Model z HoodConnect Pro – Automatyczne i stabilne połączenie okapu z płytą przy pomocy Bluetooth

NOWOŚĆ! Dostępna od 2 kwartału 2023 r. - zapytaj sprzedawcę



5 lat GWARANCJI

1 899 zł

NOWOŚĆ

PI6544PHTS4UN 2.0 STUDIO

PowerBooster – 0,4 litra wody w 60 sekund!, AutoBridge – automatyczne łączenie pól, SlimHob – montaż w cienkim blacie, Trzy programy gotowe, Hob&Go – automatyczna aktywacja pola, PowerChoice – dopasowanie mocy płyty do instalacji elektrycznej, Timer, Sterowanie sensorowe typu Slider, ChildLock – zabezpieczenie przed przypadkowym uruchomieniem, Pauza, Energooszczędność, Zabudowa na równo z blatem, HeatControl – wskaźnik gorącego pola, CookAdapt – rozpoznawanie wielkości i obecności garnka, Automatyczne wyłączenie pola, Podtrzymywanie ciepła, Flexi Space, EasySelect – niezależne sterowanie każdym polem, Wymiary: 592/54/522 mm

Płyty gazowe



5 lat GWARANCJI

1 299 zł

PGCD6111ApFB STUDIO

FlameControl – 9 poziomów mocy płomienia, Sterowanie: pokrętłami, ExtraSpace – więcej miejsca na duże naczynia, Palnik WOK, Stabilne ruszty żeliwne, Powierzchnia szklana, Elektryczny zapalacz gazu w pokrętło, Zabezpieczenie przeciwwyptywowe gazu, Wymiary: 590/105/520 mm



5 lat GWARANCJI

1 699 zł

NOWOŚĆ

PGCA6121ApFTB STUDIO

Timer – kontrola czasu gotowania, FlameControl – 9 poziomów mocy płomienia, ChildLock – zabezpieczenie przed przypadkowym uruchomieniem, Palnik WOK, Stabilne ruszty żeliwne, Powierzchnia szklana, Minutnik, Sterowanie: pokrętłami, Elektryczny zapalacz gazu w pokrętło, Zabezpieczenie przeciwwyptywowe gazu, Wymiary: 590/105/520 mm

Produkty STUDIO dostępne tylko

Okapy meblowe




OMP6254BG STUDIO

709 zł

Typ meblowy do zabudowy, Wysoka wydajność, Listwa LED, Tryb pracy wyciąg/pochłaniacz, SlimSize – pasuje nawet do 30 cm szafek, 3 stopnie pracy wentylatora, Sterowanie przyciskami standard, Ilość filtrów węglowych: 2*, Typ filtra węglowego: FWP 18, Oświetlenie: listwa LED, Poziom hałasu w trybie wyciąg: 59-63 dB, Maksymalna wydajność w trybie wyciąg: 462 m³/h, Klasa energetyczna C, Wymiary: 550/256/290 mm

* Filtry nie stanowią standardowego wyposażenia

Okapy kominowe



OKS6512SB STUDIO

879 zł

Typ kominowy, skośny, Tryb pracy wyciąg/pochłaniacz, Funkcja czasowego wyłączenia, Cicha praca, Wysoka wydajność, 3 stopnie pracy wentylatora, Sterowanie sensorowe, Oświetlenie LED, FrameOn – pochłanianie obwodowe, Ilość filtrów węglowych: 1*, Typ filtra węglowego: FWK 160, Poziom hałasu w trybie wyciąg: 45-65 dB, Maksymalna wydajność w trybie wyciąg: 630 m³/h, Klasa energetyczna A, Wymiary: 750-1080/596/390 mm

* Filtry nie stanowią standardowego wyposażenia



OKP6652S

1 239 zł

Typ kominowy, skośny, Listwa LED, Tryb pracy wyciąg/pochłaniacz, 4 stopnie pracy wentylatora, Sterowanie sensorowe Slider, Funkcja czasowego wyłączenia, FrameOn – pochłanianie obwodowe, Ilość filtrów węglowych: 2*, Typ filtra węglowego: FWP 18, Poziom hałasu w trybie wyciąg: 59-63 dB, Maksymalna wydajność w trybie wyciąg: 460 m³/h, PowerBooster, Klasa energetyczna C, Wymiary: 960-1340/600/394 mm

* Filtry nie stanowią standardowego wyposażenia

Kucharki mikrofalowe do zabudowy



1 029 zł

OMP6568BG STUDIO

Typ meblowy do zabudowy, Tryb pracy wyciąg/pochłaniacz, Listwa LED, Funkcja czasowego wyłączenia, Opóźnienie wyłączenia: 15 min, SlimSize – pasuje nawet do szafek 30 cm, Wysoka wydajność, Ilość filtrów węglowych: 2*, Typ filtra węglowego: FWP 18, 4 stopnie pracy wentylatora, Sterowanie sensorowe, Touchless – sterowanie gestem, Poziom hałasu w trybie wyciąg: 45-66 dB, Maksymalna wydajność w trybie wyciąg: 540 m³/h, Klasa energetyczna A, Wymiary: 598/288/290 mm

* Filtry nie stanowią standardowego wyposażenia



999 zł

AMGB20E3GB STUDIO

Pojemność 20l, Combigrill, Podgrzewanie wieloetapowe, Programy gotowe, Sterowanie sensorowe, QuickStart, MultiWave System, Rozmrażanie czasowe, Rozmrażanie wagowe, Wnętrze ze stali nierdzewnej, ChildLock, Szklany front, Otwieranie systemem click, Chłodzenie obudowy, Sygnał końca pracy, 6 poziomów mocy, Grill kwarcowy, Ruszt do grilla, Wymiary: 389/594/325 mm



1 349 zł

AMMB20E5SGVB STUDIO

Pojemność 20l, Combigrill, Podgrzewanie wieloetapowe, Programy gotowe, Sterowanie sensorowe, QuickStart, MultiWave System, Rozmrażanie czasowe, Rozmrażanie wagowe, Wnętrze ze stali nierdzewnej, ChildLock, Szklany front, Otwieranie systemem click, Chłodzenie obudowy, Sygnał końca pracy, 5 poziomów mocy, Grill kwarcowy, Ruszt do grilla, Wymiary: 387/595/318 mm

Przyciemniana szyba dostępna tylko w mikrofalach z linii studyjnej!




1 129 zł

OMP9568BG STUDIO

Typ meblowy do zabudowy, Tryb pracy wyciąg/pochłaniacz, Listwa LED, Funkcja czasowego wyłączenia, Opóźnienie wyłączenia: 15 min, SlimSize – pasuje nawet do 30 cm szafek, Wysoka wydajność, Ilość filtrów węglowych: 2*, Typ filtra węglowego: FWP 18, PowerBooster, 4 stopnie pracy wentylatora, Sterowanie sensorowe, Touchless – sterowanie gestem, Poziom hałasu w trybie wyciąg: 45-66 dB, Maksymalna wydajność w trybie wyciąg: 613,5 m³/h, Klasa energetyczna A, Wymiary: 898/288/290 mm

* Filtry nie stanowią standardowego wyposażenia



1 599 zł

AMMB25E4SGVB STUDIO

Pojemność 25l, Combigrill, Podgrzewanie wieloetapowe, Programy gotowe, Sterowanie sensorowe, QuickStart, MultiWave System, Rozmrażanie czasowe, Rozmrażanie wagowe, Wnętrze ze stali nierdzewnej, ChildLock, Szklany front, Otwieranie sensorowe, Chłodzenie obudowy, Sygnał końca pracy, 5 poziomów mocy, Grill kwarcowy, Ruszt do grilla, Wymiary: 388/595/388 mm

* Spójny design z piekarnikiem ED97795V STUDIO STEAM



1 599 zł

AMMB25E5SGVB STUDIO

Pojemność 25l, Combigrill, Podgrzewanie wieloetapowe, Programy gotowe, Sterowanie sensorowe, QuickStart, MultiWave System, Rozmrażanie czasowe, Rozmrażanie wagowe, Wnętrze ze stali nierdzewnej, ChildLock, Szklany front, Otwieranie sensorowe, Chłodzenie obudowy, Sygnał końca pracy, 5 poziomów mocy, Grill kwarcowy, Ruszt do grilla, Wymiary: 388/595/388 mm

* Spójny design z piekarnikiem ED97795V STUDIO STEAM

w Studiach Mebli Kuchennych

Zmywarki do zabudowy

Wyjaśnienie technologii: SlidingDoor – szybki montaż w zabudowie meblowej (brak podłączenia w cokole), Hygiene Technology – likwidacja bakterii i wirusów, SteamPower Pro / SteamPower – zmywanie parowe, OpenDry – automatyczne otwieranie drzwi, RedDot / BlueDot+ – dioda informująca o pracy zmywarki, Add+ – dokładanie naczyń w trakcie pracy zmywarki, MaxiSpace3 – dodatkowy trzeci kosz na sztućce, MaxiSpace Mod – modułowy trzeci kosz na sztućce, OptiTime Pro / OptiTime – wydłużanie/skracanie czasu trwania programu, ZoneWash – mycie strefowe



DIV42E6a STUDIO

1 649 zł

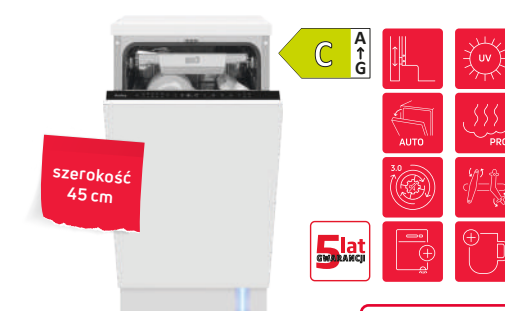
Silnik SilentDrive, AquaStop, AntiBacteria Filter, Program Higiena+, Program Pełny 50', Program Szybki 30', HalfLoad, Opóźnienie startu 1–19 h, Głośność: 47 dB, Wymiary: 448/820/550 mm



DIV435ABZO STUDIO

2 049 zł


SlidingDoor, Komora ze stali nierdzewnej, RedDot, TurboDrying, MaxiSpace Mod, AquaStop, AntiBacteria Filter, Silnik SilentDrive, Program Auto, Program Pełny 50', Program Szybki 30', System Up&Down, TabletBooster, Wyświetlacz LED, Opóźnienie startu: 3/6/9 h, Głośność: 47 dB, Wymiary: 448/820/550 mm



DIM48C1EBVi STUDIO

2 449 zł

SlidingDoor, Komora ze stali nierdzewnej, UV Hygiene Technology, SilentDrive 3.0, TurboSpinner, OpenDry, SteamPower Pro, BlueDot+, Add+, Głośność: 44 dB, MaxiSpace3, OptiTime Pro, AquaStop, Zużycie wody: 8,5 litrów, AntiBacteria Filter, Program Auto, Program Higiena+, Program Pełny 58', Program Cichy, Program Autoczyszczenie, Silikonowe nakładki, System Up&Down, ZoneWash. Opóźnienie startu: 1–24 h, Wymiary: 448/815/550 mm



DIV62E6a STUDIO

1 699 zł

Silnik SilentDrive, AquaStop, AntiBacteria Filter, Program Higiena+, Program Pełny 50', Program Szybki 30', HalfLoad, Opóźnienie startu 1–19 h, Poziom głośności: 47 dB, Wymiary: 598/820/550 mm



DIV635ABZO STUDIO

2 049 zł

SlidingDoor, Komora ze stali nierdzewnej, RedDot, TurboDrying, MaxiSpace Mod, AquaStop, AntiBacteria Filter, Niskie zużycie wody: 9 litrów, Silnik SilentDrive, Program Auto, Program Pełny 50', Program Szybki 30', System Up&Down, TabletBooster, Wyświetlacz LED, Opóźnienie startu: 3/6/9 h, Głośność: 47 dB, Wymiary: 598/820/550 mm



DIM66B7EBONi STUDIO

2 549 zł

SlidingDoor, Komora ze stali nierdzewnej, SteamPower, SilentDrive 3.0, OpenDry, BlueDot+, Add+, Głośność 42 dB, MaxiSpace3, OptiTime, AquaStop, Zużycie wody: 10,5 litra, AntiBacteria Filter, Program Auto, Program Higiena+, Program Pełny 58', Program Cichy, Program Autoczyszczenie, System Up&Down, Silikonowe nakładki, ZoneWash, Opóźnienie startu: 1–24 h, EcoBar, Wymiary: 598/815/550 mm

* Dostępność od maja 2023

Lodówki do zabudowy



BK3205.8FN STUDIO

2 199 zł

NoFrost – bez konieczności rozmrażania (dotyczy komory zamrażarki), Cicha praca, Uniwersalne drzwi L/P, Półka na butelki, FlexiShelf: 4+1, DoorShelf: 4, SlideSystem, SafetyGlass, Oświetlenie LED, Pojemnik na warzywa i owoce, Automagiczne odszranianie chłodziarki, Simple InsideControl, Podstawka na jajka, Poziom hałas: 41 dB, Pojemność chłodziarki/zamrażarki netto: 182/56 litrów, Czas przechowywania w razie braku zasilania: 11 h, Zdolność zamrażania: 2,6 kg/24 h, Klasa energetyczna F, Wymiary (mm): 540/1769/540



BK3085.6NFM STUDIO

2 499 zł

CoolBalance – stabilna temperatura wnętrza, Total NoFrost – bez konieczności rozmrażania, Cicha praca, VitControl – regulacja poziomu wilgotności, SimpleInside Control, Deska do wina i serów z pokrywką, AirFlow, Prowadnice teleskopowe, Funkcja Super chłodzenie, Super zamrażanie, SnackBox, Uniwersalne drzwi: L/P, Alarm niedomkniętych drzwi, Półka na butelki, FlexiShelf: 2+1, DoorShelf: 3, SlideSystem, SafetyGlass, Pojemnik na warzywa i owoce, Oświetlenie LED, Podstawka na jajka, Poziom hałas: 41 dB, Pojemność chłodziarki/zamrażarki netto: 177/64 litrów, Czas przechowywania w razie braku zasilania: 10 h, Zdolność zamrażania: 2,6 kg/24 h, Klasa energetyczna F, Wymiary (mm): 540/1776/540



BK34058.8 STUDIO

3 249 zł

CoolManagement System, AdaptZone, Total NoFrost – bez konieczności rozmrażania, Kompresor inwerterowy, Deska do wina i serów z pokrywką, AirFlow, Uniwersalne drzwi: L/P, Funkcja Super Chłodzenie, Funkcja Super Zamrażanie, Funkcja Eco, Funkcja Wakacje, Półka na butelki (metalowa), FlexiShelf: 4+1, DoorShelf: 2, SlideSystem, Full InsideControl, Alarm podwyższonej temperatury, Alarm niedomkniętych drzwi, Prowadnice teleskopowe, Cicha praca, SafetyGlass, Pojemnik na warzywa i owoce, Oświetlenie LED, LightWall: Podświetlana ściana tylna, Podstawka na jajka, Poziom hałas: 41 dB, Pojemność chłodziarki/zamrażarki netto: 200/67 litrów, Zdolność zamrażania: 3,2 kg/24 h, Klasa energetyczna E, Wymiary (mm): 540/1937/550



Piekarnik kompaktowy z funkcją kuchenki mikrofalowej

AMMB44E2GCB X-TYPE
AMMB44E2GCI X-TYPE
AMMB44E2GCW X-TYPE

Funkcja kombi • Zakres temperatur dla funkcji kombi: 50-230°C • Termoobieg • Taca szklana • Szybki nagrzew • ChildLock • QuickStart • Zegar elektroniczny 95 min • Sterowanie sensorowe • 13 programów Auto • Grill 1750 W • Talerz obrotowy 36 cm • Funkcja rozmrażania czasowego • Ruszt do grilla • Sygnał końca pracy • Soft close • MultiWave System • Funkcja rozmrażania wagowego • Oświetlenie wnętrza • Front szklany • Moc mikrofal: 900 W • Wymiary: 45,55 x 59,5 x 56,85 cm • Kolory: czarny / inox / biały

2 839,-

45,5 cm
44 L
5 POZIOMÓW MOCY

! NOWOŚĆ

✓ POLECAMY



Piekarnik
ED97632BA+ / WA+ / XA+
X-TYPE STEAM

Amica Pro Baking System® • SoftSteam • Programator sensorowy • Nagrzew w 3 min • Czyszczenie katalityczne • Równomierne pieczenie na kilku poziomach • Szeroki zakres temperatur: 30-280°C • 19 gotowych programów pieczenia • Prowadnice teleskopowe z funkcją STOP • Drabinka boczna • Drabinka suszarnicza • SoftClose • Przepisy na drzwiach • Chłodny front (3 szyby) • Szyba refleksyjna • Sterowanie sensorowe • Termoobieg • Wymiary: 59,5 x 59,5 x 57 cm • Kolory: czarny / biały / inox

WA+
1 999,-

XA+
1 949,-

BA+
1 849,-

11 FUNKCJI

A+
77 L



Piekarnik
ED375171B F-type
ED3765171W F-type
ED375171X F-type

Amica BakingPro System • Chowane pokręta • Termoobieg • Nagrzew w 3 minuty • Emalia EasyClean • Równomierne pieczenie na kilku poziomach • Wyświetlacz LED sensorowy z kontrolą czasu pieczenia • Funkcja ECO • Sterowanie sensorowe i pokrętłami • Przepisy na drzwiach • Zamknięta górna listwa drzwi • Chłodny front (3 szyby) • Szyba refleksyjna • Oświetlenie halogenowe • Łatwy demontaż drzwi • Drabinki boczne • Wymiary: 59,5 x 59,5 x 57 cm • Kolory: biały / czarny / inox

X
1 329,-

B/W
1 279,-

A

77 L
11 FUNKCJI



Piekarnik
ED37617W X-TYPE

Amica BakingPro System™ • Funkcja ECO • Czyszczenie katalityczne • Równomierne pieczenie na kilku poziomach • Prowadnice teleskopowe z funkcją STOP • 11 funkcji piekarnika • Nagrzew w 3 min • Emalia łatwa w czyszczeniu EasyClean • Sterowanie sensorowe i pokrętłami • Wyświetlacz LED • Pojemność: 77 l • Wymiary: 59,5 x 59,5 x 57 cm • Kolor: biały

1 649,-

A
77 L
11 FUNKCJI
LED



Kuchenka mikrofalowa
AMMB25E2SGI X-TYPE
AMMB25E2SGW X-TYPE

Podgrzewanie wieloetapowe • Sterowanie sensorowe • QuickStart • MultiWave System • ChildLock Combigrill • 5 poziomów mocy • 8 programów Auto • Zegar elektroniczny 95 min • Grill kwarcowy 1000 W • Talerz obrotowy: Ø31,5 cm • Ruszt do grilla • Rozmrażanie czasowe • Rozmrażanie wagowe • Wnętrze ze stali nierdzewnej • Oświetlenie wnętrza • Sygnał końca pracy • Chłodzenie obudowy • Pojemność 25 l • Kolor: czarne szkło + inox • Moc całkowita: 1450 W • Wymiary: 38,2 x 59,4 x 40,3 cm

1 569,-

38,2 cm
25 L
5 POZIOMÓW MOCY
8 PROGRAMÓW AUTO

! NOWOŚĆ



Mikrofalna Up&Down
AMMB34E2GB

8 programów Auto • Multi Wave System • Funkcja rozmrażania czasowego • Funkcja rozmrażania wagowego • Funkcja Combigrill • Funkcja Quick Start • Moc 900 W • Sterowanie sensorowe Slider • Zabezpieczenie przed dziećmi • Drzwi otwierane od dołu • Talerz obrotowy o śr. 34,5 cm • Wyświetlacz LED • Wymiary: 38,2 x 59,5 x 45,9 cm • Kolor: czarny

1 949,-

38,2 cm
34 L
5 POZIOMÓW MOCY
LED

! NOWOŚĆ




Płyta gazowa
PGCIN622QpFTW

Ruszty żeliwne • Sterowanie pokrętłami • 4 palniki • Płaskie palniki • Powierzchnia szklana • Zapalacz w pokrętło • Zabezpieczenie przeciwwypływowemu gazu • Zabezpieczenie przed dziećmi • Timer • Wymiary: 9,9 x 59 x 52 cm • Kolor: biały

1 649,-

60 cm



Płyta gazowa
PGCA7101ApB

Ruszty żeliwne • Zabezpieczenie przeciwwypływowemu gazu • Elektryczny zapalacz w pokrętło • Powierzchnia szklana • Wok 3,5 kW • Gaz na szkło • Wymiary: 9,4 x 70 x 51 cm • Kolor: czarny

1 449,-

70 cm
WOK



Płyta gazowa
PGCA9101AoB

Płyta gazowa • Szklana powierzchnia • Sterowanie pokrętłami • Elektryczny zapalacz gazu w pokrętło • Zabezpieczenie przeciwwypływowemu gazu • Ruszty żeliwne • Palnik specjalny WOK – palnik o dużej mocy i potrójnym płomieniu, doskonały do gotowania w dużych garnkach i naczyń typu Wok • Wymiary: 10 x 86 x 51 cm

1 449,-

86 cm
WOK



POLECAMY

A

77 L

11 FUNKCJI

Piekarnik
ED17319B RETRO
ED17319W RETRO

Amica BakingPro System • Sterowanie przyciskami i pokrętkami • Programator analogowy T • Pokrętła i uchwyt miedziany • Szyba refleksyjna • Drabinka suszarnicza • Oświetlenie halogenowe • Równomierne pieczenie na kilku poziomach • Nagrzew w 3 min • Funkcja Eco • Przepisy na drzwiach • Czyszczenie katalityczne • Emalia łatwa w czyszczeniu EasyClean• Chłodny front (3 szyby) • Drabinki boczne • Termostabilizacja • Zamknięta górna listwa drzwi • Wymiary: 59,5 x 59,5 x 57 cm • Kolor: antracyt / kość słoniowa

1 789,-



Kuchnia w stylu retro

60 cm

WOK

Płyta gazowa
PGA6101APCB RETRO
PGA6101APCI RETRO

Rusztzy żelazne • Palnik WOK • Sterowanie z frontu pokrętkami • 4 palniki • Zabezpieczenie przeciw wypływowi gazu • Elektryczny zapalacz gazu w pokrętle • Powierzchnia: emaliowana • Rodzaj wykończenia: polysk • Wymiary: 9,93 x 59 x 52 cm • Kolory: antracyt / kość słoniowa

1 049,-



NOWOŚĆ

A

60 cm

68 dB(A)

662 M³/H

Okap kominowy
OKC6651BIS HC

4 stopnie pracy wentylatora • HoodConnect • FrameOn • PowerBooster • Funkcja czasowego wyłączenia do 5 min • Sterowanie sensorowe • Wysoka wydajność • Cicha praca • 2 aluminiowe filtry tłuszczowe • 2 filtry węglowe • Typ filtra węglowego KF 17191 • Oświetlenie LED • Wymiary: 78-97 x 60 x 38,7 cm • Kolor: czarny

* Model z HoodConnect - Automatyczne i stabilne połączenie okapu z płytą przy pomocy Bluetooth

NOWOŚĆ! Dostępny od 2 kwartału 2023 r. - zapytaj sprzedawcę

1 629,-



NOWOŚĆ

A

40 cm

64 dB(A)

664 M³/H

LED

Okap wyspowy
OWS4341OZ

3 stopnie pracy wentylatora • Praca w trybie wyciąg / pochłaniacz • Funkcja czasowego wyłączenia: do 15 min • Sterowanie przyciskami SoftTouch • Wskaźnik konieczności czyszczenia filtra tłuszczu • Wysoka wydajność • Cicha praca • 2 warstwowy filtr tłuszczowy • 2 filtry węglowe • Typ filtra węglowego FWK 162 • Wyświetlacz LED • Wymiary: 87-120 x 40 x 40 cm • Kolor: złoty

2 599,-



NOWOŚĆ

A

40 cm

66 dB(A)

664 M³/H

LED

Okap kominowy
OKS4341OZ

3 stopnie pracy wentylatora • Praca w trybie wyciąg / pochłaniacz • Funkcja czasowego wyłączenia: do 15 min • Sterowanie przyciskami SoftTouch • Wskaźnik konieczności czyszczenia filtra tłuszczu • Wysoka wydajność • Cicha praca • 5 warstwowy filtr tłuszczowy • 2 filtry węglowe • Typ filtra węglowego FWK 162 • Wyświetlacz LED • Wymiary: 80-103 x 40 x 45,2 cm • Kolor: złoty

2 499,-



NOWOŚĆ

A

90 cm

665 M³/H

LED

Okap kominowy
OKS9554BF / OKS6554BF

Oświetlenie LED • Funkcja czasowego wyłączenia • FrameON – pochłanianie obwodowe • Wyświetlacz LED • Sterowanie sensorowe • Konstrukcja „FLAT” • Praca w trybie: wyciąg/pochłaniacz • Cicha praca • Wysoka wydajność • Kolor podświetlenia sterowania: czerwony • 3 stopnie pracy wentylatora • Moc oświetlenia: 6 W • Poziomy hałas: 45-63 dB • Typ filtra przy pomocy FWK 162 • Wymiary OKS9554BF: 80,2 x 113,3 x 79,6 x 29,8 cm • Wymiary OKS6554BF: 80,2 x 59,6 x 29,8 cm • Kolor: czarny

OKS9554BF
1 409,-

OKS6554BF
1 299,-



NOWOŚĆ

A

90 cm

69 dB(A)

656 M³/H

Okap wyspowy
OWC9751TB HC

4 stopnie pracy wentylatora • HoodConnect • FrameOn • Full Touchless • PowerBooster • Funkcja czasowego wyłączenia do 5 min • Wysoka wydajność • Cicha praca • 2 aluminiowe filtry tłuszczowe • 2 filtry węglowe • Typ filtra węglowego 280 • Oświetlenie LED • Wymiary: 79-99 x 90 x 60 cm • Kolor: czarny

* Model z HoodConnect - Automatyczne i stabilne połączenie okapu z płytą przy pomocy Bluetooth

NOWOŚĆ! Dostępny od 2 kwartału 2023 r. - zapytaj sprzedawcę

2 799,-



NOWOŚĆ

B

60 cm

63 dB(A)


621 M³/H

LED

Okap meblowy
OMC6661BG

4 stopnie pracy wentylatora, w tym boost • Praca w trybie wyciąg / pochłaniacz • Sterowanie sensorowe + pilot • Funkcja czasowego wyłączenia (max. 90 min) • Oświetlenie LED 6 W • Dopasowanie barwy i intensywności oświetlenia • Wysoka wydajność • Filtr tłuszczu: aluminiowy – 5 warstw • 2 filtry węglowe • Typ filtra węglowego KF 17191 • Poziomy hałas: 51-63 dB • Wyświetlacz LED • Kolor podświetlenia sterowania: czerwony • Wymiary: 26,8 x 60 x 31 cm • Kolor: czarny

1 499,-



NOWOŚĆ

A

90 cm

69 dB(A)

690 M³/H

LED

Okap meblowy
OMC9451B HC

HoodConnect • FrameOn • PowerBooster • Funkcja czasowego wyłączenia do 5 min • Wysoka wydajność • Cicha praca • 1 filtr tłuszczowy • Typ filtra węglowego KF 17191 • Oświetlenie LED • Wymiary: 26,4 x 90 x 29 cm • Kolor: czarny

* Model z HoodConnect - Automatyczne i stabilne połączenie okapu z płytą przy pomocy Bluetooth

NOWOŚĆ! Dostępny od 2 kwartału 2023 r. - zapytaj sprzedawcę

1 579,-



NOWOŚĆ

C

90 cm

480 M³/H

B

60 cm

508 M³/H

63 dB(A)

LED

Okap teleskopowy
OTP9651BG / OTP6651BG

3 stopnie pracy wentylatora • Praca w trybie wyciąg / pochłaniacz • Sterowanie sensorowe • SlimSize (optymalna głębokość) • Wysoka wydajność • Wyświetlacz LED • Oświetlenie LED 4 W • Automatyczne wyłączenie • 2 aluminiowe filtry tłuszczu • 5 warstw filtru tłuszczowego • 2 filtry węglowe • Typ filtra węglowego FWP 18 • Kolor podświetlenia sterowania: czerwony • Wymiary OTP9651BG: 26,8 x 90 x 30 cm • Wymiary OTP6651BG: 26,8 x 60 x 30 cm • Kolor: czarny

OTP9651BG
809,-

OTP6651BG
779,-



NOWOŚĆ

A

59 cm

69 dB(A)

665 M³/H

Okap meblowy
OMC5651B HC

HoodConnect • FrameOn • PowerBooster • Funkcja czasowego wyłączenia do 5 min • Wysoka wydajność • Cicha praca • 1 filtr tłuszczowy • 2 filtry węglowe • Typ filtra węglowego KF 17191 • Oświetlenie LED • Wymiary: 32 x 58,9 x 29 cm • Kolor: czarny

* Model z HoodConnect - Automatyczne i stabilne połączenie okapu z płytą przy pomocy Bluetooth

NOWOŚĆ! Dostępny od 2 kwartału 2023 r. - zapytaj sprzedawcę

1 629,-



NOWOŚĆ

C

55 cm

63 dB(A)

280 M³/H

Okap meblowy
OMC6271W / OMC6271W

SlimSize • Listwa LED • Cicha praca • Aluminiowy filtr tłuszczowy • 2 filtry węglowe • Typ filtra węglowego FWK 145 • Sterowanie przyciskami • Wymiary: 16,8 x 55 x 28,5 cm • Kolor: czarny / biały

429,-

POLECAMY



E A ↑ G

9 KOMPLETOWYCH NACZYŃ

45 cm WSADU 1/2

9 LITRÓW

49 dB(A)

5 PROGRAMÓW

Zmywarka do zabudowy **DIM41E5qN**

SilentDrive 2.0 • SteamPower • Klasa energetyczna E • OptiTime • AntiFlood • Program Higiena+ • Program Pełny 60' • Program Autoczyszczenie • HalfLoad • Opóźnienie startu 3/6/9h • ShineDose • Wymiary: 81,5 x 44,8 x 55 cm

1 609,-

POLECAMY



E A ↑ G

12 KOMPLETOWYCH NACZYŃ

60 cm WSADU 1/2

12 LITRÓW

49 dB(A)

5 PROGRAMÓW

Zmywarka do zabudowy **DIV61E5aH**

Silnik SilentDrive • SteamPower • AntiBacteria Filter • Klasa energetyczna E • Program Pełny 50' • Program Szybki 30' • Program Intensywny • HalfLoad • Opóźnienie startu 3/6/9h • ShineDose • Wymiary: 81,5 x 59,8 x 55 cm

1 579,-

POLECAMY



E A ↑ G

6 KG

76 dB(A)

LED

Pralka do zabudowy **AWBI6122LCB**

Wyświetlacz LED • Opóźnienie startu • AutoRestart • Regulacja temperatury • Blokada rodzicielska • Sygnalizacja dźwiękowa • Max. prędkość wirowania 1200 rpm • Programy specjalne (m.in.: Antyalergiczny) • AutoSensor • Funkcja pauza • Wymienna grzałka / łożyska • Wymiary: 82,5 x 59,5 x 54 cm • Kolor: biały

1 889,-

NOWOŚĆ



G A ↑ G

82,5 cm

116L

40 dB(A)

Winiarka wolnostojąca lub do zabudowy **WCF2V60B38.1**

Uchwyt zewnętrzny • 2 strefy • Sterowanie wewnętrzne • 12 drewnianych półek • Pojemność: 38 butelek • Zakres temperatur: 5-20°C • Alarm podwyższonej temperatury i otwartych drzwi • Drzwi pokryte filtrem UV • Oświetlenie LED • Możliwość zmiany kierunku otwarcia drzwi • Wentylator • Klasa emisji hałasu: C • Cicha praca • Wymiary: 82,5 x 59,5 x 57 cm • Kolor: czarny

5 499,-

NOWOŚĆ



G A ↑ G

82 cm

52L

40 dB(A)

Winiarka wolnostojąca lub do zabudowy **WCF2K30B16.1**

Uchwyt zewnętrzny • 2 strefy • Sterowanie elektroniczne • 5 drewnianych półek • Pojemność: 16 butelek • Zakres temperatur: 5-20°C • Alarm podwyższonej temperatury • Drzwi pokryte filtrem UV • Oświetlenie LED • Możliwość zmiany kierunku otwarcia drzwi • Wentylator • Klasa emisji hałasu: C • Cicha praca • Wymiary: 82 x 29,5 x 61,5 cm • Kolor: czarny

2 899,-

NOWOŚĆ



G A ↑ G

59,5 cm

75 L

39 dB(A)

Winiarka do zabudowy **WCB2K60B36.1**

2 strefy • Sterowanie wewnętrzne • Uchwyt zewnętrzny • Cicha praca • Elektroniczna regulacja temperatury • Optymalna wilgotność • Drzwi pokryte filtrem UV • Oświetlenie LED • 3 drewniane półki • Pojemność: 34 butelki • Alarm podwyższonej temperatury • Alarm otwartych drzwi • Zakres temperatur 5-20°C • Górne położenie oświetlenia • Wentylator • Możliwość zmiany kierunku otwarcia drzwi • Klasa emisji hałasu C • Wymiary: 59,5 x 59 x 50,6 cm • Kolor: czarny

4 499,-

G A ↑ G



45,5 cm

63 L

39 dB(A)

Winiarka do zabudowy **WCB1K54B24.1**

Uchwyt zewnętrzny • 1 strefa • Sterowanie wewnętrzne • Alarm podwyższonej temp. • Alarm otwartych drzwi • Zakres temperatury 5-20°C • 3 drewniane półki • Pojemność: 24 butelki • Drzwi pokryte filtrem UV • Elektroniczna regulacja temperatury • Oświetlenie LED • Górne położenie oświetlenia • Optymalna wilgotność • Możliwość zmiany kierunku otwarcia drzwi • Cicha praca • Wentylator • Klasa emisji hałasu C • Wymiary: 45,5 x 59 x 60,8 cm • Kolor: czarny

3 369,-

F A ↑ G



181 cm

492 L

42 dB(A)

NoFrost

Chłodziarko-zamrażarka side by side **FY5169.3DFBX**

CoolAdapt • UV Higieny Technology • Total NoFrost • Superchłodzenie • Superzamrażanie • SensorControl • FlexiShelf: 2 + 1 • DoorShelf: 8 • Ice-Maker • Kompresor inwerterowy • Funkcja Eco • Funkcja Wakacje • Alarm podwyższonej temperatury • Alarm niedomkniętych drzwi • Poj. chłodziarki: 316 l • Poj. zamrażarki: 176 l • Pojemnik na warzywa i owoce • Zamrażarka: 6 szuflad • Zdolność zamrażania: 4 kg/24 h • Safety Glass • Oświetlenie LED • Wymiary: 181 x 78,5 x 71,6 cm • Kolor: czarny inox

4 759,-

NOWOŚĆ



181,5 cm

420L

42 dB(A)

NoFrost

Chłodziarko-zamrażarka side by side **FY5059.6DFX**

SenseControl • UV Hygiene Technology • Total NoFrost • FlexiShelf: 2 + 1 • Funkcja Super zamrażanie • Funkcja Eco • Funkcja Wakacje • Pojemnik na warzywa i owoce • Alarm podwyższonej temperatury • Alarm niedomkniętych drzwi • Pojemność chłodziarki 276 l • Pojemność zamrażarki 144 l • Zdolność zamrażania 8 kg/24h • Oświetlenie LED • Wymiary: 181,5 x 78,5 x 71,7 cm • Kolor: czarny inox

4 299,-

G A ↑ G



82 cm

19 L

40 dB(A)

Winiarka do zabudowy **WCF1K15B7.2**

Sterowanie wewnętrzne • 6 półek • 1 strefa • Sterowanie regulacją temperatury: wewnętrzne • Pojemność: 7 butelek • Elektroniczna kontrola temperatury • Alarm podwyższonej temperatury i otwartych drzwi • Możliwość zmiany kierunku otwarcia drzwi • Cicha praca • Wentylator • Drzwi pokryte filtrem UV • Oświetlenie LED • Górne położenie oświetlenia • Uchwyt zewnętrzny • Zakres temperatur: 5-20°C • Klasa emisji hałasu C • Wymiary: 82 x 14,8 x 57,5 cm • Kolor: czarny

2 279,-



F A+ G

194 cm
41 dB(A)
267L
NoFrost

Chłodziarko-zamrażarka do zabudowy
BK34059.6 DFZOL

FlexiShelf: 2 • DoorShelf: 3 • NoFrost • Regulacja temperatury: Full InsideControl • Półka na butelki • Pojemnik na warzywa i owoce • Pojemnik AdaptZone • Tylna ściana LED • Pojemność: 267 l • Oświetlenie LED • Wymiary: 193,7 × 54 × 55 cm • Kolor: biały

3 139,-



F A+ G

177 cm
41 dB(A)
242L
NoFrost

Chłodziarko-zamrażarka do zabudowy
BK3005.6DFVCM

FlexiShelf: 2 • DoorShelf: 3 • VitControl • NoFrost • CoolBalance • Regulacja temperatury: Full InsideControl • Pojemność: 242 l • Oświetlenie LED • Wymiary: 177 × 54 × 55 cm • Kolor: biały

2 999,-

! NOWOŚĆ



Chłodziarko-zamrażarka do zabudowy

FK3495.3FRAA/ FK3495.3FGAA/ FK3495.3FBAA/ FK3495.3FWAA

VitControl • Total NoFrost • FlexiShelf: 3 + 1 • Funkcja Super chłodzenie • Funkcja Super zamrażanie • Automatykzne odszranianie • Pojemnik na warzywa i owoce • Półka na butelki • Alarm niedomkniętych drzwi • Pojemność chłodziarki 180 l • Pojemność zamrażarki 70 l • Zdolność zamrażania 3,2 kg/24h • Oświetlenie LED • Wymiary: 186,5 × 54,5 × 66,8 cm • Kolor: czerwony / beżowy / czarny / biały

* Lodówki dostępne tylko w wersji prawej

FRAA FGAA FBAA FWAA
186,5 cm 250L 41 dB(A) NoFrost

3 549,-

Pakietowe PROMOCJE

PROMOCJA „PLUS 1”

4 + 1 Z RABATEM 70%
-70%*
Kup 5 produktów marki Amica do zabudowy z różnych grup produktowych, a za najtańszy z nich zapłacisz **70% mniej***.

* Rabat 70% liczony od ceny najtańszego produktu.

* Kupiony zestaw musi zawierać piekarnik oraz płytę grzewczą, której minimalna wartość wynosi powyżej 899 zł.

* Do zestawu nie wlicza się chłodziarko-zamrażarka wolnostojąca.

* Promocja dotyczy wyłącznie urządzeń z katalogu.

* Promocja może być stosowana zamiennie z Promocją MULTI, ale promocje te nie łączą się.

* Oferta nie łączy się z innymi promocjami oprócz promocji „5 lat gwarancji”.

* Regulamin promocji dostępny u sprzedawcy.

3 + 1 Z RABATEM 50%
-50%*
Kup 4 produkty marki Amica z różnych grup produktowych, a za najtańszy z nich zapłacisz **50% mniej***.

* Rabat 50% liczony od ceny najtańszego produktu.

* Kupiony zestaw musi zawierać piekarnik oraz płytę grzewczą.

* Do zestawu nie wlicza się chłodziarko-zamrażarka wolnostojąca.

* Promocja dotyczy wyłącznie urządzeń z katalogu.

* Promocja może być stosowana zamiennie z Promocją MULTI, ale promocje te nie łączą się.

* Oferta nie łączy się z innymi promocjami oprócz promocji „5 lat gwarancji”.

* Regulamin promocji dostępny u sprzedawcy.

ZYSKAJ RABAT

Kup zestaw urządzeń AGD do zabudowy Amica o określonej wartości i zyskaj*:

450 zł rabatu na urządzenia z oferty drobnego AGD i oferty wolnostojącej – za zakup zestawu o wartości **5 000 zł**

250 zł rabatu na urządzenia z oferty drobnego AGD i oferty wolnostojącej – za zakup zestawu o wartości **3 500 zł**

100 zł rabatu na urządzenia z oferty drobnego AGD i oferty wolnostojącej – za zakup zestawu o wartości **2 000 zł**

* Promocja nie łączy się z innymi promocjami oprócz promocji „5 lat gwarancji”

* Promocja dotyczy wyłącznie urządzeń do zabudowy z katalogu

* Rabat udzielany jest na urządzenia wolnostojące oraz drobne AGD z oferty dostępnej w sklepach GT GROUP TOMASZEK Sp. z o.o.

* Zestaw musi składać się z trzech urządzeń, w tym piekarnika, płyty grzewczej i innego urządzenia do zabudowy z różnych grup asortymentowych.

* Regulamin promocji dostępny u sprzedawcy.

Łączna wartość produktów 11 645 zł.

Cena zestawu **10 047 zł**Kupując urządzenia AGD w zestawie oszczędzasz: **1 598 zł**

Wyjątkowo elegancki biały wyświetlacz, bez pokręteł i zbędnych nadruków. Przyciemniana szyba

Piekarnik
ED97795V STUDIO STEAM

Amica BakingPro System® • Szyba przyciemniana • SoftClose & Open – miękkie domykanie i otwieranie • Wyświetlacz LED sensorowy z programami gotowymi (Tte) • Sterowanie sensorowe • Termosonda • FullSteam – piekarnik parowy • Równomierne pieczenie na kilku poziomach • Nagrzew w 4 min • Przepisy na drzwiach • Emalia łatwoczyszcząca EasyClean • Zamknięta górna listwa drzwi • Zimny front 35°C • Prowadnice teleskopowe z funkcją Stop • Oświetlenie halogenowe górne • Łatwy demontaż drzwi • Przepisy na drzwiach • SlowCooking • Blokada programatora • Drabinki boczne • Szyba refleksyjna • Drabinka suszarnicza • Funkcja Eco • 2 blachy • Wymiary: 595/595/570 mm

3 099,-

5 LAT
A+
11 FUNKCJI
1
LED




Zmywarka do zabudowy
DIM66B7EBONI STUDIO

SlidingDoor • Komora ze stali nierdzewnej • SteamPower • SilentDrive 3.0 • OpenDry • BlueDot® • Add+ • Głośność 42 dB • MaxiSpace3 • OptiTime • AquaStop • Zużycie wody: 10,5 litra • AntiBacteria Filter • Program Auto • Program Higiena+ • Program Pełny 58' • Program Cichy • Program Autoczyszczenie • System Up&Down • Sli- konowe nakładki • ZoneWash • Opóźnienie startu: 1–24 h • EcoBar • Wymiary: 598/815/550 mm

2 549,-

B A ↑ G
5 LAT
60 cm
10,5 LITRA
5 PROGRAMOW
42 dB(A)




Przyciemniana szyba dostępna tylko w mikrofalach z linii studyjnej!

Kuchenka mikrofalowa
AMMB25E5SGVB STUDIO

Combigrill • Podgrzewanie wieloetapowe • Programy gotowe • Sterowanie sensorowe • QuickStart • MultiWave System • Rozmrażanie czasowe • Rozmrażanie wagowe • Wnętrze ze stali nierdzewnej • ChildLock • Szklany front • Otwieranie sensorowe • Chłodzenie obudowy • Sygnał końca pracy • 5 poziomów mocy • Grill kwarcowy • Ruszt do grilla • Wymiary: 388/595/388 mm

1 599,-

5 LAT
38,8 cm
5 POZIOMÓW MOCY



Płyta indukcyjna
PI6544PHTS4UN 2.0 STUDIO

PowerBooster – 0,4 litra wody w 60 sekund! • AutoBridge – automatyczne łączenie pól • SlimHob – montaż w cienkim blacie • Trzy programy gotowe • Hob&Go – automatyczna aktywacja pola • PowerChoice – dopasowanie mocy płyty do instalacji elektrycznej • Timer • Sterowanie sensorowe typu Slider • ChildLock – zabezpieczenie przed przypadkowym uruchomieniem • Pauza • Szybki nagrzew • Energooszczędność • Zabudowa na równo z blatem • HeatControl – wskaźnik gorącego pola • Minutnik • 4 pola z funkcją PowerBooster • CookAdapt – rozpoznawanie wielkości i obecności garnka • Automatyczne wyłączenie pola • Podtrzymywanie ciepła • Flexi Space • EasySelect – niezależne sterowanie każdym polem • Funkcja Bridge • Wymiary: 592/54/522 mm

1 899,-

5 LAT
60 cm



Chłodziarko-zamrażarka do zabudowy
BK3085.6NFM STUDIO

CoolBalance – stabilna temperatura wnętrza • Total NoFrost – bez konieczności rozmrażania • Cicha praca • VitControl – regulacja poziomu wilgotności • SimpleInside Control • Deska do wina i serów z pokrywką • Air-Flow • Prowadnice teleskopowe • Funkcja Super chłodzenie • Super zamrażanie • SnackBox • Uniwersalne drzwi: L/P • Alarm niedomkniętych drzwi • Półka na butelki • FlexiShelf: 2+1 • DoorShelf: 3 • SlideSystem • SafetyGlass • Pojemnik na warzywa i owoce • Oświetlenie LED • Podstawka na jajka • Poziom hataś: 41 dB • Pojemność chłodziarki/zamrażarki netto: 177/64 litrów • Czas przechowywania w razie braku zasilania: 10 h • Zdolność zamrażania: 2,6 kg/24 h • Klasa energetyczna F • Wymiary: 540/1776/540 mm

2 499,-

F A ↑ G
5 LAT
177,6 cm
241L
41 dB(A)
NoFrost

Łączna wartość produktów 6 616 zł.

Cena zestawu **5 658 zł**

Kupując urządzenia AGD w zestawie oszczędzasz: **958 zł**



Piekarnik ED37515B STUDIO
Amica BakingPro System® • Termoobieg • Szyba przezroczysta • Sterowanie sensorowe i pokrętłami • Wyświetlacz LED sensorowy z kontrolą czasu pieczenia (Ts) • Równomierne pieczenie na kilku poziomach • Nagrzew w 3 min • Przepisy na drzwiach • Emalia łatwoczyszcząca EasyClean • Zamknięta górna listwa drzwi • Chłodny front (3 szyby) • Prowadnice teleskopowe z funkcją Stop • Oświetlenie halogenowe górne • Chowane pokrętła • Łatwy demontaż drzwi • Drabinki boczne • Szyba refleksyjna • Drabinka suszarnicza • Funkcja Eco • 2 blachy • Wymiary: 595/595/570 mm

5 LAT A 11 FUNKCJI 1 LED



Chłodziarka-zamrażarka do zabudowy BK3205.8FN STUDIO
NoFrost (dotyczy komory zamrażarki) • Cicha praca • Uniwersalne drzwi L/P • Półka na butelki • FlexiShelf: 4+1 • DoorShelf: 4 • SlideSystem • SafetyGlass • Oświetlenie LED • Pojemnik na warzywa i owoce • Automatyczne odszranianie chłodziarki • Simple InsideControl • Podstawka na jajka • Poziom hałas: 41 dB • Pojemność chłodziarki/zamrażarki netto: 182/56 litrów • Czas przechowywania w razie braku zasilania: 11 h • Zdolność zamrażania: 2,6 kg/24 h • Wymiary: 540/1769/540 mm

5 LAT 176,9 cm 238 L 41 dB(A) NoFrost



Płyta indukcyjna PI6540PHTUN 3.0 STUDIO
HobControl - gotowanie pod pełną kontrolą dzięki inteligentnym algorytmom • Precyzyjny program do topienia (40°C) • Precyzyjny program do duszenia (70°C) • Precyzyjny program do gotowania „na wolnym ogniu” (90°C) • PowerBooster dla wszystkich pól • Energooszczędność • SlimHob Pro • PowerChoice Pro • Gotowanie bez efektu on/off • Timer dla każdego pola • Wymiary: 592/49/522 mm
NOWOŚĆ! Dostępny od 2 kwartału 2023 r. - zapytaj sprzedawcę

5 LAT 60 cm



Zmywarka do zabudowy DIV42E6a STUDIO
Silnik SilentDrive • AquaStop • AntiBacteria Filter • Program Higiena+ • Program Pełny 50' • Program Szybki 30' • HalfLoad • Opóźnienie startu 1-19 h • Głośność: 47 dB • Wymiary: 448/820/550 mm

E A 45 cm 6 PROGRAMÓW 5 LAT 1/2 WSADU 11 LITRÓW 47 dB(A)

Łączna wartość produktów 7 146 zł.

Cena zestawu **6 202 zł**

Kupując urządzenia AGD w zestawie oszczędzasz: **944 zł**



Piekarnik ED37615V STUDIO OPENUP
Amica BakingPro System® • **OpenUp!** – Automatycznie otwierane drzwi • **Szyba przyciemniana** • Termoobieg • Wyświetlacz LED sensorowy z kontrolą czasu pieczenia (Ts) • Sterowanie sensorowe i pokrętłami • Równomierne pieczenie na kilku poziomach • Nagrzew w 3 min • Przepisy na drzwiach • Czyszczenie katalityczne • Emalia łatwoczyszcząca EasyClean • Zamknięta górna listwa drzwi • Chłodny front (3 szyby) • Prowadnice teleskopowe z funkcją Stop • Oświetlenie halogenowe górne • Podświetlane pokrętła • Chowane pokrętła • Łatwy demontaż drzwi • Drabinki boczne • Szyba refleksyjna • Drabinka suszarnicza • Funkcja Eco • 2 blachy • Wymiary: 595/595/570 mm

5 LAT A 77 L 11 FUNKCJI 1 LED



Kuchenka mikrofalowa AMMB20E5SGVB STUDIO
Combigrill • Podgrzewanie wieloletapowe • Programy gotowe • Sterowanie sensorowe • QuickStart • MultiWave System • Rozmrażanie czasosowe • Rozmrażanie wagowe • Wnętrze ze stali nierdzewnej • ChildLock • Szklany front • Otwieranie systemem click • Chłodzenie obudowy • Sygnał końca pracy • 5 poziomów mocy • Grill kwarcowy • Ruszt do grilla • Wymiary: 387/595/318 mm

5 LAT 38,7 cm 5 POZIOMÓW MOCY



Płyta indukcyjna PI6541PHTSUN 3.0 STUDIO
HobControl Pro - gotowanie pod pełną kontrolą dzięki inteligentnym algorytmom • Precyzyjny program do topienia (40°C) • Precyzyjny program do duszenia (70°C) • Precyzyjny program do gotowania „na wolnym ogniu” (90°C) • Precyzyjny program do grillowania (200°C) • AutoBridge • PowerBooster dla wszystkich pól • Energooszczędność • SlimHob Pro • PowerChoice Pro • Gotowanie bez efektu on/off • Timer dla każdego pola • Wymiary: 592/49/522 mm
NOWOŚĆ! Dostępny od 2 kwartału 2023 r. - zapytaj sprzedawcę

5 LAT 60 cm



Zmywarka do zabudowy DIV635ABZO STUDIO
SlidingDoor • Komora ze stali nierdzewnej • RedDot • TurboDrying • **MaxiSpace Mod** • AquaStop • AntiBacteria Filter • Niskie zużycie wody: 9 litrów • Silnik SilentDrive • Program Auto • Program Pełny 50' • Program Szybki 30' • System Up&Down • TabletBooster • Wyświetlacz LED • Opóźnienie startu: 3/6/9 h • Głośność: 47 dB • Wymiary: 598/820/550 mm

E A 60 cm 5 PROGRAMÓW 9 LITRÓW 47 dB(A)



Zmywarka do zabudowy DIV435ABZO STUDIO
SlidingDoor • Komora ze stali nierdzewnej • RedDot • TurboDrying • **MaxiSpace Mod** • AquaStop • AntiBacteria Filter • Silnik SilentDrive • Program Auto • Program Pełny 50' • Program Szybki 30' • System Up&Down • TabletBooster • Wyświetlacz LED • Opóźnienie startu: 3/6/9 h • Głośność: 47 dB • Wymiary: 448/820/550 mm

E A 5 LAT 10 KOMPLETÓW NACZYŃ 5 PROGRAMÓW 9 LITRÓW 47 dB(A)

Nowa lodówka do zabudowy

Whirlpool Space 400

z technologią Total No Frost

Innowacyjny design wnętrza lodówki jest połączeniem elegancji oraz funkcjonalności i zapewnia bezpieczeństwo przechowywania nawet najbardziej wymagających produktów o zróżnicowanych rozmiarach i kształtach.

Jej unowocześniona budowa i ponadprzeciętna wysokość pozwalają przechowywać nawet do 50% więcej żywności i napojów, niż w standardowych lodówkach do zabudowy.

Lodówka Whirlpool Space 400 wyposażona jest w **innowacyjny mechanizm Push to Open**, który umożliwia otwieranie drzwi jednym dotknięciem. To wyjątkowe rozwiązanie zostało stworzone z myślą o nowoczesnej i minimalistycznej zabudowie kuchennej.

Wyjątkowo niski poziom hałasu - zaledwie 32dB(A) – cechujący najnowszą lodówkę marki Whirlpool, jest możliwy do osiągnięcia dzięki zastosowaniu kompresora inwerterowego Zen. Pomimo ciągłej pracy, urządzenie nie przeszkadza w codziennym funkcjonowaniu.

Nad prawidłowym działaniem lodówki czuwa unikalna **technologia 6. Zmysł**, która intuicyjnie dopasowuje poziom temperatury i wilgotności, zapewniając długotrwałą świeżość przechowywanej żywności i komfort użytkowania urządzenia.





Whirlpool
SENSING WHAT MATTERS



A+
73 L
12 FUNKCJI
W Collection
5 LAT

Piekarnik parowy W Collection W11IOP14S2H

Kolorowy wyświetlacz MySmart Display • Powłoka zewnętrzna Silver Ice • System samoczyszczący: hydroliza • Connectivity – 6th Sense Live App • 6. Zmysł • Pieczenie konwekcyjne • Cook4 i Ready2cook • Maxi Cooking • 4 poziomy pary • Sterowanie dotykowe • 100 kombinacji pieczenia • Uchwyt zintegrowany • Zabezpieczenie przed dziećmi • Wymiary: 59,5 × 59,5 × 56,4 cm • Kolor: czarne szkło

5 279,-


A+
73 L
12 FUNKCJI
W Collection
5 LAT

Piekarnik W Collection W11IOM14MS2H

Kolorowy wyświetlacz MySmart Display • Powłoka zewnętrzna Silver Ice • System samoczyszczący: Hydroliza • Connectivity • 6th Sense Live App • 6. Zmysł • Pieczenie konwekcyjne • Cook4 • Ready2cook • Maxi Cooking • Termosonda czteropunktowa Multisense Probe • Sterowanie dotykowe • 100 kombinacji pieczenia • Uchwyt zintegrowany • Zabezpieczenie przed dziećmi • Wymiary: 59,5 × 59,5 × 56,4 cm • Kolor: czarne szkło

3 869,-


W Collection
5 LAT
40 L
7 POZIOMÓW MOCY
TFT

Kuchenka mikrofalowa do zabudowy W Collection W11IMW161

Technologia 6. Zmysł • Jet Start • Gotowanie na parze • Moc mikrofal: 900 W • Grill 1600 W • Opiekanie • JetDefrost • Termoobieg • Turbogril • Funkcja CRISP 6th Sense z talerzem Crisp • Aplikacja 6th Sense Live • Talerz obrotowy Ø40 cm • Wyświetlacz TFT • MySmart Display • Wymiary: 45,5 × 59,5 × 56 cm • Kolor: czarne szkło

3 709,-


W Collection
5 LAT
45,5 cm
15 BARÓW
TFT

Automatyczny ekspres do kawy W Collection W11CM145

Sterowanie dotykowe • Kolorowy wyświetlacz • Pojemnik na wodę 2 l • Moc bojlera 1350 W • Filtr do wody • Funkcje: autostart, automatyczne wyłączenie, wybór mocy kawy, wybór wielkości kawy, ulubione programy, zegar • Dysza do spieniania mleka • Wymiary: 45,5 × 59,5 × 47 cm • Kolor: czarny

7 839,-


W Collection
5 LAT
45,5 cm
40 L
LCD

Piekarnik W Collection z kuchenką mikrofalową W11IME150

Kolorowy wyświetlacz MySmart Display • Sonda do mięsa • Zintegrowany uchwyt • Connectivity – Aplikacja 6th SenseLive • JetStart • Technologia 6. Zmysł • Sterowanie elektroniczne • Moc grilla 1600 W • Oświetlenie wewnętrzne • Grill • Speedoven 45 cm • 3 metody gotowania: grzałka dolna + termoobieg, mikrofała, grill • Zintegrowany uchwyt • Connectivity • Wymiary: 45,5 × 59,5 × 56 cm • Kolor: czarne szkło

4 909,-


W Collection
5 LAT
45,5 cm
40 L

Kuchenka mikrofalowa W Collection W91MW261

Kolorowy wyświetlacz Smart Display • Jet Start • Connectivity – 6th Sense Live App • CrispFry 6. Zmysł • Steam 6. Zmysł (gotowanie na parze) • Odgrzewanie 6. Zmysł • Rozmrażanie 6. Zmysł • Smart Clean – Czyszczenie hydrolytyczne • Talerz Crisp • Sterowanie dotykowe • Moc grilla 1600 W • Moc mikrofal 900 W • Moc termoobiegu 1200 W • Talerz obrotowy 40 cm • Wymiary: 45,5 × 59,5 × 56 cm • Kolor: czarne szkło

3 139,-


A+
73 L
12 FUNKCJI
W Collection
5 LAT

Piekarnik W Collection W91OM24S1H

Kolorowy wyświetlacz SmartDisplay • Powłoka zewnętrzna Silver Ice • Uchwyt zintegrowany • System samoczyszczący: hydroliza • Connectivity – 6th Sense Live App • 6. Zmysł • Funkcje specjalne: Cook4, Ready2cook, Maxi Cooking, Ulubione • Sterowanie dotykowe • 60 kombinacji pieczenia • Zabezpieczenie przed dziećmi • Wymiary: 59,5 × 59,5 × 56,4 cm • Kolor: czarne szkło

2 559,-


A+
73 L
12 FUNKCJI
W Collection
5 LAT

Piekarnik W Collection W70M44S1P

Biały wyświetlacz AssistedDisplay • Powłoka zewnętrzna Silver Ice • System samoczyszczący: pyroliza • 6. Zmysł • Funkcje specjalne: Cook4, Ready2cook, Maxi Cooking, Ulubione • 40 kombinacji pieczenia • Sterowanie dotykowe • Uchwyt zewnętrzny • Zabezpieczenie przed dziećmi • Wymiary: 59,5 × 59,5 × 56,4 cm • Kolor: inox + szkło

2 249,-


W Collection
5 LAT
13 cm
20 L

Szuflada podgrzewająca W Collection W1114

System otwierania push push • Maksymalna ładowność 20 sztuk • Sygnalizator świetlny w./wył. • Mechaniczna kontrola temperatury • Pokrętko temperatury • Zakres temperatur 40-75°C • Wymiary: 13 × 59,4 × 56,2 cm • Kolor: czarne szkło

1 779,-

W7 OS4 4S1 PBL 3 029,-
W7 OM4 4S1 PBL 2 249,-

W Collection
5 LAT
73 L
12 FUNKCJI
A+

Piekarnik W Collection W7OM44S1PBL W7OS44S1PBL

Biały wyświetlacz AssistedDisplay • System samoczyszczący: pyroliza • 6. Zmysł • Funkcje specjalne: Cook4, Ready2cook, Maxi Cooking, Ulubione • 40 kombinacji pieczenia • Sterowanie dotykowe • Zabezpieczenie przed dziećmi • Wymiary: 59,5 × 59,5 × 56,4 cm • Kolor: czarne szkło

W7 OS4 4S1 PBL: piekarnik parowy

W7 MD440NB 2 199,-
W7 MD440 2 089,-

W Collection
5 LAT
38,5 cm
31 L
LCD

Kuchenka mikrofalowa W Collection W7MD440NB W7MD440

Jet Defrost • Jet Start • Crisp • Steam 6. Zmysł (gotowanie na parze) • Crisp 6. Zmysł • Smart Clean – czyszczenie hydrolytyczne • Talerz Crisp • Pojemnik do gotowania na parze Ryż&Makaron • Powłoka AFP • Sterowanie dotykowe • Moc grilla 800 W • Moc mikrofal 1000 W • Talerz obrotowy 32,5 cm • Zabezpieczenie przed dziećmi • Wymiary: 38,5 × 59,5 × 49,4 cm • Kolor: czarne szkło / inox



5 LAT
B
60 cm
660 M³/H
W Collection
68 dB(A)

Okap kominowy W Collection WHVF63FLT

Sterowanie Touch Control • 3 stopnie pracy wentylatora • Boost presence • Oświetlenie LED • Filtr przeciw tłuszczowy aluminiowy • Wymiary: 113 × 59,8 × 32,5 cm • Kolor: czarne szkło

1 519,-



A+
73 L
12 FUNKCJI
W Collection
2
5 LAT

Piekarnik parowy W Collection

W90P24S2H

Kolorowy wyświetlacz SmartDisplay • Powłoka zewnętrzna iXelium • 60 kombinacji • Connectivity – 6th Sense Live App • SteamSense+ • System samoczyszczący: hydroliza • Funkcje specjalne: Cook4, SteamSense+, Ready2cook, Maxi Cooking, Ulubione • Sterowanie dotykowe • 6. Zmysł • Wymiary: 59,5 × 59,5 × 56,4 cm • Kolor: inox + szkło

3 709,-



W Collection
5 LAT
45,5 cm
40 L

Kuchenka mikrofalowa W Collection

W9MW261IXL

Kolorowy wyświetlacz Smart Display • Steam 6. Zmysł (gotowanie na parze) • Crisp 6. Zmysł • Soft Closing • Smart Clean – czyszczenie hydrodynamiczne • Jet Start • Connectivity – 6th Sense Live App • Crisp (potrawy chrupiące) • CrispFry 6. Zmysł • Moc grilla 1600 W • Moc mikrofal 900 W • Termoobieg • Talerz obrotowy 40 cm • Wymiary: 45,5 × 59,5 × 56 cm • Kolor: inox + szkło

3 139,-



A+
73 L
12 FUNKCJI
W Collection
1
5 LAT

Piekarnik W Collection

W90M24S1PBSS

Kolorowy wyświetlacz SmartDisplay 3,5" • Zdalne sterowanie: Connectivity – 6th Sense Live App • System samoczyszczący: pyroliza • Technologia 6. Zmysł • 60 kombinacji pieczenia • Funkcje specjalne: Cook4, Ready2cook, Maxi Cooking, Ulubione • Sterowanie dotykowe • Uchwyt zewnętrzny • Zabezpieczenie przed dziećmi • Miękkie domykanie • Wymiary: 59,5 × 59,5 × 56,4 cm • Kolor: czarna stal

2 879,-



A+
73 L
12 FUNKCJI
W Collection
1
5 LAT

Piekarnik parowy W Collection

W90S24S1P

Kolorowy wyświetlacz SmartDisplay • Powłoka zewnętrzna iXelium • 60 kombinacji • 6. Zmysł • Connectivity – 6th Sense Live App • SteamSense+ • System samoczyszczący: pyroliza • Funkcje specjalne: Cook4, SteamSense+, Ready2cook, Maxi Cooking, Ulubione • Sterowanie dotykowe • Uchwyt zewnętrzny • Zabezpieczenie przed dziećmi • Wymiary: 59,5 × 59,5 × 56,4 cm • Kolor: inox + szkło

3 399,-



W Collection
5 LAT
38,5 cm
31 L

Kuchenka mikrofalowa W Collection

W9MD260IXL

Kolorowy wyświetlacz Smart Display • Odgrzewanie 6. Zmysł • Talerz obrotowy 32,5 cm • Talerz Crisp • Jet Start • Connectivity – 6th Sense Live App • Crisp (potrawy chrupiące) • CrispFry 6. Zmysł • Pojemnik do gotowania na parze Ryż&Makaron • Sterowanie dotykowe • Termoobieg • Wymiary: 38,5 × 59,5 × 49,4 cm • Kolor: inox + szkło

2 559,-



W Collection
5 LAT
38,5 cm
31 L

Kuchenka mikrofalowa W Collection

W9MD260BSS

Kolorowy wyświetlacz Smart Display 3,5" • Zdalne sterowanie: Connectivity – 6th Sense Live App • Mikrofała 3D • Grill • Termoobieg • Crisp (potrawy chrupiące) • CrispFry 6. Zmysł • Gotowanie na parze • JetStart • Odgrzewanie 6. Zmysł • Sterowanie dotykowe • Talerz obrotowy 32,5 cm • Talerz Crisp • Pojemnik do gotowania na parze • Pojemność 31 l • Wymiary: 38,5 × 59,5 × 49,4 cm • Kolor: czarna stal

2 559,-



A
73 L
12 FUNKCJI
W Collection
2
5 LAT

Piekarnik W Collection

W90M24MS2H

Kolorowy wyświetlacz Smart Display • Powłoka zewnętrzna iXelium • 60 kombinacji pieczenia • System samoczyszczący: hydroliza • Connectivity – 6th Sense Live App • Funkcje specjalne: Cook4, Ready2Cook, Maxi Cooking, Ulubione, Multisense Probe • 6. Zmysł • Sterowanie dotykowe • Uchwyt zewnętrzny • Zabezpieczenie przed dziećmi • Wymiary: 59,5 × 59,5 × 56,4 cm • Kolor: inox + szkło

2 769,-



A+
73 L
12 FUNKCJI
W Collection
1
5 LAT

Piekarnik W Collection

W70M44S1C

Biały wyświetlacz AssistedDisplay • Powłoka zewnętrzna Silver Ice • System samoczyszczący: Kataliza • 6. Zmysł • Funkcje specjalne: Cook4, Ready2cook, Maxi Cooking, Ulubione • 40 kombinacji pieczenia • Sterowanie dotykowe • Uchwyt zewnętrzny • Zabezpieczenie przed dziećmi • Wymiary: 59,5 × 59,5 × 56,4 cm • Kolor: inox + szkło

1 989,-



Płyta indukcyjna zintegrowana z wyciągiem Downdraft W Collection

W9MH92K/1

Płyta indukcyjna: Sterowanie: slider • 4 boostery • Timer • Power Management • Wskaźnik poziomu mocy • Wskaźnik strefy grzewczej • Moc całkowita 7,5 kW • Detektor garnka • Programy automatyczne (utrzymanie w ciepłe, automatyczne nagrzewanie) • Pauza • Wymiary: 53 × 91,5 × 60 cm • Kolor: czarny
Wyciąg: 5 stopni pracy wentylatora • Filtr przeciwłuszczowy zmywalny • Timer • 1 silnik • Moc silnika 310 W

9 199,-



5 LAT
A++
90 cm
801 M³/H
W Collection
76 dB(A)

Okap wertykalny szklany W Collection

WHVS90FLTCK

Bezczotkowy silnik indukcyjny • Funkcje: booster • Double Level Booster, ZenMode, AirSense, LightSense, CookSense, Connectivity – 6th Sense Live App • Sterowanie dotykowe • Płynna prędkość pracy • Wentylacja obwodowa • Oświetlenie LED • 1 filtr przeciwłuszczowy • 2 filtry węglowe • Wymiary: 105 × 89,8 × 37 cm • Kolor: czarne szkło

3 659,-



5 LAT
B
90 cm
730 M³/H
W Collection
76 dB(A)

Okap wertykalny szklany W Collection

WHVS93FLTBS/1

Booster • ZenMode • Wentylacja obwodowa • Sterowanie dotykowe • 3 stopnie pracy wentylatora • 1 silnik • Oświetlenie LED • 1 filtr przeciwłuszczowy • 2 filtry węglowe • Wymiary: 48,6 × 89,5 × 33,5 cm • Kolor: czarna stal nierdzewna

2 199,-



Płyta indukcyjna W Collection

SMP9010C/NE/IXL

FlexiFull • Asystent Gotowania • Technologia 6th Sense • ChefControl • SmartSense • Grill • Smażenie • Wskaźnik ciepła resztkowego • Blokada przed przypadkowym uruchomieniem • Funkcja utrzymywania ciepła • Inteligentne smażenie i inteligentne grillowanie • Funkcja gotowania na wolnym ogniu • Funkcja rozpuszczania • Funkcja Moka przyrządzania idealnej kawy • Wymiary: 57 × 86 × 51 cm • Kolor: czarny

6 099,-

NOWOŚĆ



Piekarnik

AKZ96490NB

- Technologia 6. Zmysł
- Ready2Cook
- Wymuszony obieg powietrza
- SoftClosing
- Cook3
- System czyszczenia pirolitycznego
- 4 funkcje automatyczne: turbo grill, gotowanie maxi, pizza/chleb, utrzymywanie ciepła
- Eco termoobiegi
- Wymiary: 59,5 x 59,5 x 56,4 cm
- Kolor: czarny

1 799,-



Piekarnik

AKZM8480NB / AKZM8480S / AKZM8480WH

- 6. Zmysł • Piroliza • Ready2Cook • Gotowanie wielopoziomowe • Booster • Cook3 • Sterowanie: Centralne pokrętko • Programy Auto • Zabezpieczenie przed dziećmi • Eco Termoobieg • Wymiary: 59,5 x 59,5 x 54,2 cm • Kolory: szampański / czarny / biały

2 249,-



AKZ96230IX
1 679,-

Piekarnik

AKZ96230IX / AKZ96230NB / AKZ96230WH / AKZ96230S

- 6. Zmysł • Booster • Maxi Cooking • Funkcje specjalne: czyszczenie katalityczne • Cook3 • Powłoka Silver Ice w modelu AKZ96230IX • Sterowanie: centralne pokrętko • 16 programów Auto • Termoobieg • Eco Termoobieg • Wyrastanie • Utrzymanie w ciepłe • 2 szyby w drzwiach • Zabezpieczenie przed dziećmi • Wymiary: 59,5 x 59,5 x 56,4 cm • Kolory: inox / czarny / biały / szampański

1 829,-



Kuchenka mikrofalowa

AMW730SD / AMW730NB / AMW730IX / AMW730WH

- 6. Zmysł • Jet Defrost • Jet Start • Crisp • System emisji mikrofal 3D • Sterowanie: centralne pokrętko • 9 programów Auto • Moc grilla 800 W • Moc mikrofal 1000 W • Wymiary: 38,5 x 59,5 x 46,8 cm • Kolory: szampański / czarny / inox / biały

AMW730WH
1 879,-

AMW730IX
1 829,-



Piekarnik

AKZ99480NB / AKZ99480IX

- Termosonda • 6. Zmysł; Komora XXL • Czyszczenie pirolityczne • Funkcja Ready2Cook • Funkcja Cook3 – gotowanie wielopoziomowe • Multifunkcja 16 • Sterowanie elektroniczne • Eco termoobieg • Chłodne drzwi • Miękkie zamykanie drzwi • Wymiary: 59,5 x 59,5 x 56,4 cm • Kolory: czarny / inox

2 249,-



NOWOŚĆ



Piekarnik

AKZ97940NB

- Multifunkcja 8 • Technologia 6. Zmysł • Ready2Cook • Wymuszony obieg powietrza • SoftClosing • Cook3 • Katalityczny system czyszczenia • Funkcja turbo grill • Gotowanie maxi • Funkcja pizza/chleb • Utrzymywanie ciepła • Eco termoobieg • Timer • Wymiary: 59,5 x 59,5 x 56,4 • Kolor: czarny

1 649,-

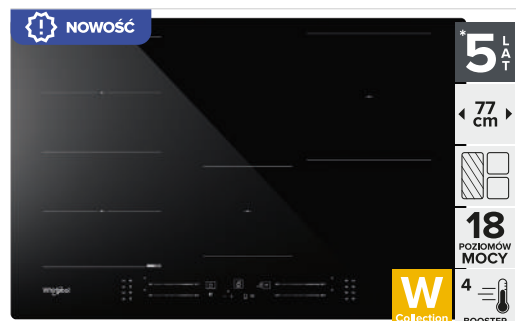


Kuchenka mikrofalowa z grillem

AMW442NB / AMW442IX

- Jet Start • Sterowanie elektroniczne • Moc grilla 700 W • Moc mikrofal 800 W • Grill • Zegar • Talerz obrotowy Ø25 cm • Możliwość zabudowy w górnej szafce lub słupku • Wymiary: 38,2 x 59,5 x 32 cm • Kolor: czarny / inox

1 309,-



Płyta indukcyjna W Collection

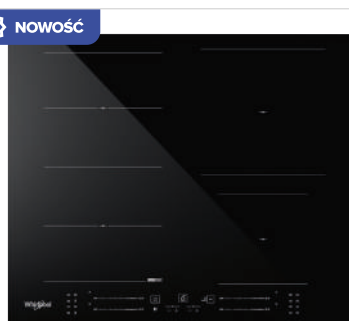
WFS977CPNE

- 6. Zmysł – 4 programy automatyczne: utrzymywanie ciepła, roztopianie, wolne gotowanie (duszenie), doprowadzenie do wrzenia • Strefa FLEXI SIDE • ChefControl • iXelium • 18 poziomów mocy + Booster • Power Management • Timer • Wskaźnik ciepła resztkowego • Blokada przed dziećmi • Możliwy montaż na równi z blatem • Wymiary: 5,4 x 77 x 51 cm • Kolor: czarny

2 699,-



NOWOŚĆ



Płyta indukcyjna W Collection

WFS506CPBF

- Technologia 6th Sense • FlexiSide • Chef Control • 4 programy automatyczne: elastyczne gotowanie, rozpuszczanie, utrzymywania ciepła, gotowanie na wolnym ogniu • 4 pola grzewcze • Wykrzywanie patelni • Blokada przed przypadkowym uruchomieniem • Minutnik • Wymiary: 59 x 54 x 51 cm • Kolor: czarny

2 399,-



Płyta indukcyjna W Collection

SMO658C/BT/IXL

- Sterowanie: 4 niezależne dotykowe slidy dla każdego pola • 6. Zmysł • 8 programów Auto • Sensor smażenia • Sensor grillowania • Sensor topnienia • Pole FlexiFull • 8 cewek indukcyjnych • Powłoka iXelium • Wymiary: 5,4 x 65 x 51 cm • Kolor: czarny

3 249,-





Plyta indukcyjna WT1090BA

FlexiCook • Technologia 6th Sense • 5 pól gotowania • Utrzymywanie ciepła • Funkcja gotowania na wolnym ogniu • Funkcja rozpuszczania • Minutnik • Blokada przed przypadkowym uruchomieniem • Wymiary: 53 × 90 × 51 cm • Kolor: czarny

3 449,-



Plyta indukcyjna W Collection WFS4160BF

Technologia 6th Sense • FlexiSide • Chef Control • Elastyczne gotowanie • Funkcja rozpuszczanie • Wykrywanie patelni • Wskaźnik ciepła resztkowego • Blokada przed przypadkowym uruchomieniem • Funkcja utrzymywania ciepła • Szlif z jednej strony • Funkcja gotowania na wolnym ogniu • Funkcja rozpuszczania • Wymiary: 5,4 × 59 × 51 cm • Kolor: czarny

2 099,-



Plyta indukcyjna W Collection WLB6860NES

Technologia 6th Sense • 4 programy automatyczne: funkcja gotowania na wolnym ogniu, elastyczne gotowanie, funkcja rozpuszczanie, utrzymywanie ciepła • Strefa FlexiCook • Wykrywanie patelni • Timer • Booster dla każdego pola • Wskaźnik ciepła resztkowego • Blokada przed przypadkowym uruchomieniem • Power Management 230/420 V • Możliwy montaż na równi z blatem • Wymiary: 5,4 × 59 × 51 cm • Kolor: beżowy / biały

2 399,-

2 199,-



Plyta indukcyjna W Collection WLB1160BF

6. Zmysł – 4 programy automatyczne: utrzymywanie ciepła, roztopianie, wolne gotowanie (duszenie), doprowadzenie do wrzenia • Strefa FlexiCook • 9 poziomów mocy + Booster • Power Management • Timer • Wskaźnik ciepła resztkowego • Blokada przed dziećmi • Szlif z jednej strony • Wymiary: 5,4 × 59 × 51 cm • Kolor: czarny

1 899,-



Plyta indukcyjna szklano-ceramiczna WSS4060BF

Technologia 6th Sense • 4 pola grzewcze • Panel sterowania z suwakami przypisanymi do każdej strefy grzewczej • Funkcja Rozpuszczanie • Funkcja utrzymywania ciepła • Funkcja gotowania na wolnym ogniu • Panel przedni • Zarządzanie mocą • Wykrywanie patelni • Wskaźnik ciepła resztkowego • Blokada przed przypadkowym uruchomieniem • Minutnik • Wymiary: 5,4 × 59 × 51 cm • Kolor: czarny


1 749,-



Plyta indukcyjna WBB8360NE

6. Zmysł – 4 programy automatyczne: utrzymywanie ciepła, roztopianie, wolne gotowanie (duszenie), doprowadzenie do wrzenia • Strefa CONNECTION ZONE • 9 poziomów mocy + Booster • Power Management • Timer • Wskaźnik ciepła resztkowego • Blokada przed dziećmi • Możliwy montaż na równi z blatem • Wymiary: 5,4 × 59 × 51 cm • Kolor: czarny

1 699,-



Plyta indukcyjna WSQ2160NE

6. Zmysł – 4 programy automatyczne: utrzymywanie ciepła, roztopianie, wolne gotowanie (duszenie), doprowadzenie do wrzenia • 9 poziomów mocy + Booster • Power Management • Timer • Wskaźnik ciepła resztkowego • Blokada przed dziećmi • Możliwy montaż na równi z blatem • Wymiary: 5,4 × 59 × 51 cm • Kolor: czarny

1 349,-



Plyta indukcyjna WSQ0530NE

6. Zmysł – 2 programy automatyczne: roztopianie, doprowadzenie do wrzenia • 9 poziomów mocy + Booster • Power Management • Timer • Wskaźnik ciepła resztkowego • Blokada przed dziećmi • Możliwy montaż na równi z blatem • Wymiary: 5,4 × 28,4 × 51 cm • Kolor: czarny

1 249,-



Okap kominowy WHVP62FLTW / SD

4 stopnie pracy wentylatora • Praca jako wyciąg albo pochłaniacz • Sterowanie elektroniczne Touch Control • Minutnik • Oświetlenie LED • Filtr przeciwłuszczeniowy aluminiowy • Filtr węglowy w zestawie • Wymiary: 37-70 × 59,8 × 32,6 cm • Kolory: białe szkło / srebrne szkło

1 209,-



Okap kominowy AKR62FLT

4 stopnie pracy wentylatora • Praca jako wyciąg albo pochłaniacz • Sterowanie elektroniczne Touch Control • Praca jako wyciąg albo pochłaniacz • Minutnik • Oświetlenie LED • Filtr przeciwłuszczeniowy aluminiowy • Filtr węglowy w zestawie • Wymiary: 37-70 × 59,8 × 32,6 cm • Kolor: czarne szkło

999,-



Okap do zabudowy AKR750GK / AKR750GSD

Sterowanie mechaniczne • 3 stopnie pracy wentylatora • Praca jako pochłaniacz / wyciąg • Oświetlenie LED • Filtr węglowy • Filtr aluminiowy • Wymiary: 18 × 59,9 × 30 cm • Kolory: czarny / szampański

629,-

679,-



Okap WCT64FLYX

Filtr węglowy • Filtr przeciwłuszczeniowy • Filtr przeciwzapachowy • Supercychy • Sterowanie analogowe • Minutnik • Oświetlenie LED • Wymiary: 17,7 × 53,4 × 30 cm

579,-



W
Collection

5 LAT

60 cm

75 cm

TURBO

Płyta gazowa W Collection

AKWL728NB

Chromowane Pokręta W Collection • Palnik podwójna korona 4000 W • Szybkie wrzenie • Precyzyjna skokowa regulacja płomienia • Zapalarka w pokrętle • 5 palników • Ruszty żeliwne • Sterowanie mechaniczne • Sterowanie z frontu • Zapalarka w pokrętle • Zabezpieczenie przeciw wyciekowi gazu • Możliwość instalacji na równi z blatem • Wymiary: 41 x 73 x 51 cm • Kolor: czarny

1 409,-



5 LAT

60 cm

TURBO

Płyta gazowa

AKTL629NB / AKTL629S / AKTL629WH

Pełne ruszty żeliwne • Palnik podwójna korona 3,5 kW • Szybkie wrzenie • Chromowane pokręta • Precyzyjna skokowa regulacja płomienia • Sterowanie mechaniczne z frontu • Zapalarka w pokrętle • Zabezpieczenie przeciw wyciekowi gazu • Możliwość instalacji na równi z blatem • Wymiary: 41 x 56 x 49 cm • Kolory: czarny / szampański / biały

AKTL629NB
1 099,-

S / WH
1 209,-



W
Collection

5 LAT

60 cm

75 cm

TURBO

Płyta gazowa W Collection

GMWL728IXL / AKWL628IXL

Powłoka iXelium • Chromowane pokręta W Collection • Precyzyjna skokowa regulacja płomienia • Booster • Szybkie wrzenie • Zapalarka w pokrętle • Ruszty żeliwne • Sterowanie z frontu • Zabezpieczenie przeciw wyciekowi gazu • Kolor: inox
GMWL 728 IXL: Palnik podwójna korona 4 kW • 5 palników • Wymiary: 41 x 73 x 51 cm
AKWL 628 IXL: Palnik podwójna korona 3,5 kW • 4 palniki • Wymiary: 41 x 56 x 48 cm

GMWL 728 IXL
1 259,-

AKWL 628 IXL
1 259,-



5 LAT

60 cm

TURBO

Płyta gazowa

AKT625NB / AKT625WH

Ruszty żeliwne • Palnik podwójna korona 3,5 kW, Szybkie wrzenie • Sterowanie mechaniczne z frontu • Zapalarka w pokrętle • Zabezpieczenie przeciw wyciekowi gazu • Wymiary: 41 x 56 x 49 cm • Możliwość instalacji na równi z blatem • Kolory: czarny / biały

AKT625NB
999,-

AKT625WH
1 049,-



5 LAT

60 cm

TURBO

Płyta gazowa

TGML661IX / NB

Pokręta z przodu • 4 palniki • Żeliwne ruszty z gumowymi stopkami • Palnik podwójna korona • Precyzyjna skokowa regulacja płomienia • Zapalarka w pokrętle • Elektromagnetyczne urządzenie zabezpieczające dla każdego palnika • Zabezpieczenie przeciw wyciekowi gazu • Palnik podwójna korona • Precyzyjna skokowa regulacja płomienia • Wymiary: 3,8 x 58 x 51 cm • Kolor: antracyt / stalowy

NB
839,-

IX
789,-



C A+ G

5 LAT

15+ PROG

Pralko-suszarka do zabudowy

BIWDWG961484EU

Technologia 6th Sense • Silnik indukcyjny • FreshCare+ • Kolorowe 15 • SoftMove • Duży wyświetlacz • Max. prędkość wirowania 1400 obr./min • Pojemność prania: 9 kg • Pojemność suszenia: 6 kg • Programy automatyczne • Program prania i suszenia w 45 min • Wymiary: 81,5 x 59,5 x 54,5 cm

2 409,-



C A+ G

60 cm

14 KOMPLETÓW NACZYŃ

5 LAT

9,5 LITRA

41 dB(A)

Zmywarka

WIF5041PLEGTS

6. Zmysł • Elastyczny trzeci kosz • Przesuwne zawiasy • Power-Clean PRO™ • Autoclean • FlexiSpace • Multizone • NaturalDry • Glass Care • Sygnał świetlny informujący o końcu zmywania • Zabezpieczenie AquaStop • Oświetlenie wnętrza komory zmywarki - 4 diody LED • Wyświetlacz tekstowy z informacją o czasie trwania programu zmywania • Regulacja wysokości górnego kosza • Opóźnienie czasu • Wskaźnik braku soli i nabyszczaacza • Wymiary: 82 x 60 x 56 cm

3 449,-



D A+ G

5 LAT

9,5 LITRA

60 cm

43 dB(A)

14 KOMPLETÓW NACZYŃ

10 PROGRAMÓW

Zmywarka

WIP403PLES

6. Zmysł • Trzeci kosz • NaturalDry • Przesuwne zawiasy • PowerClean PRO™ • FlexiSpace • Opcja zmywania strefowego Multizone • Program Dezynfekujący • Automatyczny czujnik 6th Sense • Sterowanie elektroniczne • Światło na podłodze • Samoczyszcząca • Zabezpieczenie AquaStop • Regulowane nóżki • Elektroniczny wskaźnik braku soli i nabyszczaacza • Wymiary: 82 x 59,8 x 55,5 cm

2 819,-



C A+ G

5 LAT

9 KG

70 dB(A)

Pralka do zabudowy

BIWMWG91484EEU

FreshCare+ • Szybkie 30 min • Max prędkość wirowania 1400 obr./min • Pasek postępu programu • Wyświetlacz pozostałego czasu • Aqua Stop • Zabezpieczenie przed dziećmi • Wymiary: 81,5 x 59,5 x 54,5 cm

2 039,-



D A+ G

5 LAT

9,5 LITRA

60 cm

44 dB(A)

14 KOMPLETÓW NACZYŃ

8 PROGRAMÓW

Zmywarka

WIC3C34PFES

6. Zmysł • Trzeci kosz • Przesuwne zawiasy • NaturalDry • PowerClean PRO™ • FlexiSpace • Multizone • Automatyczny czujnik 6th Sense • Sterowanie elektroniczne • Światło na podłodze • Regulowane nóżki • Elektroniczny wskaźnik braku soli i nabyszczaacza • Regulacja wysokości górnego kosza • Zabezpieczenie Aqua-Stop • Wymiary: 82 x 59,8 x 55,5 cm

2 249,-



E A+ G

14 KOMPLETÓW NACZYŃ

9,5 LITRA

60 cm

46 dB(A)

8 PROGRAMÓW

Zmywarka

WIO3T126PFE

6. Zmysł • Trzeci kosz • NaturalDry • PowerClean PRO™ • FlexiSpace • Opcja zmywania strefowego Multizone • Automatyczny czujnik 6th Sense • Trzeci kosz • Światło na podłodze • Regulowane nóżki • Zabezpieczenie Aqua-Stop • Elektroniczny wskaźnik braku soli i nabyszczaacza • Wymiary: 82 x 59,8 x 55,5 cm

2 149,-



E A ↑ G

5 LAT
9,5
LITRA
60
cm
46
dB(A)
14
KOMPLETOW
NACZYŃ
8
PROGRAMÓW

2 199,-

Zmywarka

WS17020PEF

6. Zmysł • Trzeci kosz • Przesuwne zawiasy • PowerClean Pro™ • NaturalDry • FlexiSpace • Multizone • Automatematyczny czujnik 6th Sense • Sterowanie elektroniczne • Sygnał świetlny informujący o końcu zmywania • Regulowane nóżki • Elektroniczny wskaźnik braku soli i nabyśszczacza • Zabezpieczenie Aqua-Stop • Regulacja wysokości górnego kosza • Wymiary: 82 × 59,8 × 55,5 cm



E A ↑ G

60
cm
14
KOMPLETOW
NACZYŃ
9,5
LITRA
8
PROGRAMÓW
46
dB(A)

1 939,-

Zmywarka

WIC3C26F

6. Zmysł • Trzeci kosz • NaturalDry • FlexiSpace • Multizone • Overflow • Sterowanie elektroniczne • Opóźnienie startu • Regulowane nóżki • Elektroniczny wskaźnik braku soli i nabyśszczacza • Zabezpieczenie Aqua-Stop • Regulacja wysokości górnego kosza • Wymiary: 82 × 59,5 × 56 cm



D A ↑ G

43
dB(A)
5
LAT
9
PROGRAMÓW
45
cm
10
KOMPLETOW
NACZYŃ

2 349,-

Zmywarka

WSIP4033PFE

9 programów (w tym automatyczne 6. Zmysł) • PowerClean PRO™ • Trzeci kosz • Sterowanie elektroniczne • Automatematyczne otwieranie drzwi • Światło na podłodze • Opóźniony start • Regulacja wysokości górnego kosza • Zabezpieczenie Aqua-Stop • Wskaźnik braku soli i nabyśszczacza • Wymiary: 82 × 44,8 × 55,5 cm



E A ↑ G

10
KOMPLETOW
NACZYŃ
43
dB(A)
5
LAT
8
PROGRAMÓW
45
cm

1 989,-

Zmywarka

WSIO3T223PCEX

8 programów (w tym automatyczne 6. Zmysł) • Sterowanie elektroniczne • Tacka na sztućce • PowerClean PRO™ • Opóźniony start • Regulacja wysokości górnego kosza • Sygnalizacja pracy – światło na podłodze • Zabezpieczenie AquaStop • Wskaźnik braku soli i nabyśszczacza • Wymiary: 82 × 44,8 × 55,5 cm



F A ↑ G

45
cm
10
KOMPLETOW
NACZYŃ
47
dB(A)
5
LAT
6
PROGRAMÓW

1 679,-

Zmywarka

WSI3C3M17

6 programów (w tym automatyczne 6. Zmysł) • Sterowanie elektroniczne • Opóźniony start • Regulacja wysokości górnego kosza • Zabezpieczenie Aqua-Stop • Wskaźnik braku soli i nabyśszczacza • Wymiary: 82 × 44,8 × 55,5 cm



F A ↑ G

81,5
cm
91
L
38
dB(A)

1 729,-

Zamrażarka do zabudowy

AFB8281

Sterowanie mechaniczne • Pojemność zamrażarki 91 l • 2 szuflady w zamrażarce • Ręczny system odszraniania • Regulowana temperatura • Dwustronne drzwiczki • Regulowane nóżki • Alarmy/ostrzeżenia • Możliwość zmiany kierunku otwierania drzwi • Przezroczyste szuflady • 1 klapka zamrażająca • Wymiary: 81,5 × 59,6 × 54,5 cm

! NOWOŚĆ

E A ↑ G



193,5
cm

5
LAT
193,5
cm
394
L
32
dB(A)
NoFrost

69
cm

6 999,-

Chłodziarko-zamrażarka do zabudowy

WHSP70T262P

System Push to Open • Technologia 6. Zmysł • Total NoFrost • Full Metal Multiflow • Multi Fresh Box • FreshBox+ z Fresh Pad • Flexi Shelf+ • Pojemność chłodziarki 295 l • Pojemność zamrażarki 99 l • Szybkie chłodzenie • Szybkie zamrażanie • Tryb Wakacje • Alarm otwartych drzwi • Oświetlenie LED • Wymiary: 193,5 × 69 × 55,1 cm • Kolor wnętrza: silver grey

! NOWOŚĆ

E A ↑ G



193,5
cm

5
LAT
193,5
cm
394
L
32
dB(A)
NoFrost

69
cm

5 299,-

Chłodziarko-zamrażarka do zabudowy

WHSP70T241P

System Push to Open • Technologia 6. Zmysł • Total NoFrost • Full Metal Multiflow • Multi Fresh Box • FreshBox+ z Fresh Pad • Flexi Shelf+ • Pojemność chłodziarki 295 l • Pojemność zamrażarki 99 l • Szybkie chłodzenie • Szybkie zamrażanie • Tryb Wakacje • Alarm otwartych drzwi • Oświetlenie LED • Wymiary: 193,5 × 69 × 55,1 cm



F A ↑ G

193,5
cm

5
LAT
193,5
cm
400
L
35
dB(A)
StopFrost

69
cm

4 389,-

Chłodziarko-zamrażarka do zabudowy

SP40801EU1

Pojemność całkowita 400 l • Technologie: 6. Zmysł Fresh Control • 6. Zmysł Freez Control • Stop Frost • Szerokość urządzenia 69 cm • Sterowanie elektroniczne • Wyświetlacz wewnętrzny • Pojemność chłodziarki 299 l • Pojemność zamrażarki 101 l • 3 półki w chłodziarce • 3 szuflady w zamrażarce • Oświetlenie LED • Uniwersalna szuflada Mono Crisper • Szybkie zamrażanie • Wentylator Slim • Wymiary: 193,5 × 69 × 54,5 cm



D A ↑ G

! NOWOŚĆ

C A ↑ G

! NOWOŚĆ

C A ↑ G

Chłodziarko-zamrażarka do zabudowy
WHC20T593P

4 649,-

Technologia 6. Zmysł • MultiFlow • Multi Fresh Box • Fresh Box+ • Szuflada Easy Acces w zamrażarce • Push to open • Pojemność chłodziarki: 212 l • Pojemność zamrażarki: 68 l • Zdolność zamrażania: 7 kg/24 h • Tryb wakacyjny • Total NoFrost • Oświetlenie LED • Wymiary: 193,5 × 54 × 54,5 cm

Chłodziarko-zamrażarka do zabudowy
WHC18T594

4 299,-

Technologia 6. Zmysł • Total NoFrost • MultiFresh Box • Flexi Shelf+ • Technologia ZenInverter • Możliwość regulacji półek na drzwiach • Uchwyt na butelki 2 w 1 • Szuflada Easy Access • FreshBox+ • Fresh Pad • Pojemność chłodziarki 182 l • Pojemność zamrażarki 68 l • Szybkie chłodzenie • Szybkie mrożenie • Tryb Wakacje • Alarm otwartych drzwi • Zmiana kierunku otwierania drzwi • Wymiary: 177 × 54 × 54,5 cm

Chłodziarko-zamrażarka do zabudowy
WHC18T574P

4 339,-

Technologia 6. Zmysł • Total NoFrost • MultiFresh Box • Flexi Shelf+ • Technologia ZenInverter • Możliwość regulacji półek na drzwiach • Uchwyt na butelki 2 w 1 • Szuflada Easy Access • FreshBox+ • Pojemność chłodziarki 182 l • Pojemność zamrażarki 68 l • Szybkie chłodzenie • Szybkie mrożenie • Tryb Wakacje • Alarm otwartych drzwi • Zmiana kierunku otwierania drzwi • Wymiary: 177 × 54 × 54,5 cm



niskie zużycie prądu



NoFrost

Możliwość połączenia w jedno dwudrzwiowe urządzenie



F A ↑ G

5 A ↑ G

177,1 cm

210L

39 dB(A)

NoFrost

Zamrażarka do zabudowy
AFB18401

2 929,-

Sterowanie elektroniczne • Wyświetlacz wewnętrzny • Oświetlenie wnętrza • 6 szuflad • 6. Zmysł • NoFrost • Funkcja szybkiego mrożenia • Wymiary: 177,1 × 54 × 54,5 cm



F A ↑ G

5 A ↑ G

177,1 cm

318L

34 dB(A)

Chłodziarka do zabudowy
ARG18081

2 979,-

Sterowanie elektroniczne • Pojemność chłodziarki 318 l • 7 półek w chłodziarce • Automatykne rozmrażanie • Zawiasy prawostronne z możliwością zamiany stron • Regulowana temperatura • Wewnętrzny wentylator • Stelaż na butelki • Szklane półki • Wymiary: 177,1 × 54 × 54,5 cm



E A ↑ G

E A ↑ G

177 cm

275L

35 dB(A)

StopFrost

Chłodziarko-zamrażarka do zabudowy
ART6711SF2

2 509,-

Stop Frost w zamrażalniku • Sterowanie elektroniczne • Pojemność chłodziarki 195 l • Pojemność zamrażarki 80 l • Zdolność zamrażania 3,5 kg/24 h • Roczne zużycie energii 235 kWh • Oświetlenie LED • 5 półek w chłodziarce • 3 szuflady w zamrażarce • Funkcja szybkiego chłodzenia • Regulowana temperatura • Wewnętrzny wentylator w chłodziarce • Fresh Control • 2 strefy temperatury • Srebrne elementy wykończenia • Wymiary: 177 × 54 × 54,5 cm

NOWOŚĆ

F A G

E A G

F A G



Chłodziarko-zamrażarka do zabudowy
WHC20T121

3 249,-

Technologia 6th Sense • Total NoFrost • System Multiflow • Szybkie chłodzenie • Zarządzanie przestrzenią • Komora szybkiego zamrażania • 3 szuflady zamrażarki • 4 regulowane balkoniki • Komora na nabiał • Wentylacja • Dwustronne drzwiczki • Szklane półki • Elektroniczne sterowanie • Oświetlenie LED • Wymiary: 193,5 × 54 × 54,5 cm • Kolor: biały

Chłodziarko-zamrażarka do zabudowy
ART9811SF2

3 239,-

Technologia 6. Zmysł • FreshControl • Fresh Box • Everest - duża przestrzeń do przechowywania • Sterowanie elektroniczne • Szybkie chłodzenie • 5 półek w chłodziarce • 3 szuflady w zamrażarce • Pojemność chłodziarki: 227 l • Pojemność zamrażarki: 79 l • EnergySaving • StopFrost • LessFrost • Oświetlenie LED • Wymiary: 193,5 × 54 × 54,5 cm

Chłodziarko-zamrażarka do zabudowy
WHC18T311

2 879,-

Total No Frost • Szuflada Fresh Box+ • Półka na nabiał • Pojemność chłodziarki: 182 l • Pojemność zamrażarki: 68 l • 5 półek w chłodziarce • 3 szuflady w zamrażarce • Szybkie zamrażanie • Alarm wzrostu temperatury • Sterowanie elektroniczne • Wymiary: 177 × 54 × 54,5 cm • Kolor: biały

E A G

F A G

F A G



Chłodziarko-zamrażarka do zabudowy
ART66102

2 349,-

6. Zmysł Fresh Control • Sterowanie elektroniczne • Pojemność chłodziarki 195 l • Pojemność zamrażarki 80 l • Zdolność zamrażania 3,5 kg/24 h • Roczne zużycie energii 235 kWh • Oświetlenie LED • 5 półek w chłodziarce • 3 szuflady w zamrażarce • Wymiary: 177 × 54 × 54,5 cm

Chłodziarko-zamrażarka do zabudowy
ART65011

1 879,-

Sterowanie mechaniczne • Pojemność chłodziarki 195 l • Pojemność zamrażarki 80 l • Zdolność zamrażania 3,5 kg/24 h • Roczne zużycie energii 299 kWh • 5 półek w chłodziarce • 3 szuflady w zamrażarce • Automagiczne rozmrażanie chłodziarki • Manualne rozmrażanie zamrażarki • Regulowana temperatura • 2 strefy temperatury • Wymiary: 177 × 54 × 54,5 cm

Chłodziarka do zabudowy
ARG7341

1 729,-

Sterowanie elektroniczne • Pojemność chłodziarki 172 l • Pojemność zamrażarki 18 l • 4 półki w chłodziarce • 1 szuflada w zamrażarce • Autorozmrażanie • Regulowana temperatura • Ręczny system odszraniania • Szklane półki • Możliwość zmiany kierunku otwierania drzwi • Półka na butelki • Separator butelek • Wymiary: 122 × 54 × 54,5 cm



F A ↑ G

Chłodziarko-zamrażarka wolnostojąca

WQ91FO1BX

6th sense Precision Control • Triple No Frost (osobny dla każdej komory) • FlexiFreeze • System Multiflow • Kostkarka do lodu i dystrybutor wody • Sterowanie elektroniczne • Pojemność chłodziarki 338 l • Pojemność zamrażarki 216 l • 2 półki w chłodziarce • 2+4 półki w zamrażarce • Zdolność zamrażania 12,5 kg/24 h • Szybkie chłodzenie • Szybkie zamrażanie • Oświetlenie LED • Wymiary: 187,6 × 90,8 × 71,6 cm • Kolor: black steel • Kolor wnętrza: silver grey

187,6 cm 560L 41 dB(A) NoFrost

16 719,-



F A ↑ G

Chłodziarko-zamrażarka wolnostojąca

WQ91MO1L

6th sense Precision Control • Triple No Frost (osobny dla każdej komory) • System Multiflow • Kostkarka do lodu i dystrybutor wody • Pojemność chłodziarki 338 l • Pojemność zamrażarki 216 l • 2 półki w chłodziarce • 2+4 półki w zamrażarce • Zdolność zamrażania 12,5 kg/24 h • Szybkie chłodzenie • Szybkie zamrażanie • Oświetlenie LED • Wymiary: 187,6 × 90,8 × 71,6 cm • Kolor: inox look

187,6 cm 560L 41 dB(A) NoFrost

14 629,-



D A ↑ G

Chłodziarko-zamrażarka wolnostojąca

WB70E973X

- Total No Frost
- Technologia EnergySaving
- Technologia ActivO°
- Szufłada Fresh Box+
- Alarm wzrostu temperatury
- Kosz na butelki
- Touch display
- Powłoka przeciw śladom palców
- Pojemność chłodziarki: 309 l
- Pojemność zamrażarki: 153 l
- 3 półki w chłodziarce
- 3 szufłady w zamrażarce
- Szybkie chłodzenie
- Szybkie zamrażanie
- Wymiary: 195,5 × 70 × 75,5 cm
- Kolor: optic inox

195,5 cm 462L 40 dB(A) NoFrost

3 959,-



Szufłada Fresh Box+ – Suwak kontroli wilgotności ułatwia przechowywanie świeżych owoców i warzyw do 15 dni.



E A ↑ G

Chłodziarko-zamrażarka wolnostojąca

W7X820K

Technologia 6. Zmysł • Total NoFrost • Technologia Cool Breeze • Możliwość regulacji półek na drzwiach • Uchwyt na butelki • Szufłada Easy Access • FreshBox+ • Pojemność chłodziarki 231 l • Pojemność zamrażarki 104 l • Szybkie zamrażanie • Alarm otwartych drzwi • Zmiana kierunku otwierania drzwi • System chłodzący • Wymiary: 191,2 × 59,6 × 67,8 cm

191,2 cm 335L 39 dB(A) NoFrost

2 819,-



Chłodziarko-zamrażarka wolnostojąca
WQ9E1L

6. Zmysł Fresh Lock w chłodziarce • Total No Frost w zamrażarce • Sterowanie elektroniczne • Pojemność chłodziarki 384 l • Pojemność zamrażarki 207 l • 2 półki w chłodziarce • Zdolność zamrażania 10 kg/24 h • Funkcja szybkiego chłodzenia • Funkcja szybkiego mrożenia • Wskaźnik otwartych drzwi w zamrażarce • Elektroniczny wyświetlacz na drzwiach • Wymiary: 187,4 × 90,9 × 69,8 cm • Kolor: inox

8 359,-



Chłodziarko-zamrażarka wolnostojąca
WQ9U1GX

6. Zmysł Fresh Lock • No Frost • Szybkie chłodzenie i zamrażanie • System FlexiFreeze • Pojemność chłodziarki: 384 l • Pojemność zamrażarki 297 l • 2 półki w chłodziarce • 2+4 półki w zamrażarce • 3 strefy temperaturowe • Zdolność zamrażania 10kg/24 h • Oświetlenie LED • Wyświetlacz cyfrowy • Wymiary: 187,4 × 90,9 × 69,8 cm • Kolor: inox

8 999,-



Chłodziarko-zamrażarka wolnostojąca
W7X81IOX

Technologia 6. Zmysł • Total NoFrost • Technologia Cool Breeze • Możliwość regulacji półek na drzwiach • Uchwyt na butelki • Szufłada Easy Access • FreshBox+ • Pojemność chłodziarki 231 l • Pojemność zamrażarki 104 l • Szybkie zamrażanie • Alarm otwartych drzwi • Zmiana kierunku otwierania drzwi • System chłodzący • Wymiary: 191,2 × 59,6 × 67,8 cm

2 459,-



Pralka wolnostojąca
W7W945WBPL SUPREME SILENCE

Technologia 6. Zmysł • FreshCare+ • Steam Hygiene • Steam Refresh • Technologia Zen • Direct Drive • AutoDose – automatyczne dozowanie detergentu • Program Mixed – ekstrakcyjny 60 dB • Program szybkie 30' • Wyświetlacz LCD • Pojemność: 9 kg • Głośność wirowania: 71 dB • Zabezpieczenie przed dziećmi • Antybakteryjna uszczelka • Filtr push-to-open • Max. prędkość wirowania: 1400 obr./min • Wymiary: 85 × 60 × 64 cm • Kolor: biały / drzwi: czarny ekran
Znajdź swoją drugą połowę: suszarka W7 D94WB PL SUPREME SILENCE

3 029,-



Pralko-suszarka wolnostojąca
FFWD8976258SVEE

Technologia 6. Zmysł • Program Steam Refresh • Technologia FreshCare+ • SoftMove™ • Silnik indukcyjny • Zintegrowany i ergonomiczny uchwyt • Samoczyszczący filtr • 14 programów • Zabezpieczenie przed dziećmi • Wymiary: 85 × 59,5 × 63,5 cm • Kolor: biały

2 619,-

Pakietowe PROMOCJE

PROMOCJA „PLUS 1”

-75%* **4 + 1 Z RABATEM 75%**
Kup 5 produktów Whirlpool z różnych grup produktowych, a za najtańszy zapłacisz **75% mniej!**

* Promocja nie łączy się z innymi promocjami oprócz promocji „5 lat gwarancji”.
* Promocja może być stosowana zamiennie z Promocją MULTI, ale promocje te nie łączą się.
* Promocja dotyczy wyłącznie urządzeń z katalogu.
* W promocji nie biorą udziału produkty wolnostojące.
* W zestawie musi się znaleźć piekarnik z linii W Collection.
* Regulamin promocji dostępny u sprzedawcy.
* W skład zestawu może wejść chłodziarko-zamrażarka z serii WQ9.

-50%* **3 + 1 Z RABATEM 50%**
Kup 4 produkty Whirlpool z różnych grup produktowych, a za najtańszy zapłacisz **50% mniej!**

* Promocja nie łączy się z innymi promocjami oprócz promocji „5 lat gwarancji”.
* Promocja może być stosowana zamiennie z Promocją MULTI, ale promocje te nie łączą się.
* Promocja dotyczy wyłącznie urządzeń z katalogu.
* W promocji nie biorą udziału produkty wolnostojące.
* Regulamin promocji dostępny u sprzedawcy.

Łączna wartość produktów 19 985 zł.

Cena zestawu **16 737 zł**

Kupując urządzenia AGD w zestawie oszczędzasz: **3 248 zł**



W Collection
5 LAT
A+
73 L
12 FUNKCJI
2

Piekarnik parowy W Collection
W11IOP14S2H

Kolorowy wyświetlacz MySmart Display • Powłoka zewnętrzna Silver Ice • System samoczyszczący: hydroliza • Connectivity – 6th Sense Live App • 6. Zmysł • Pieczenie konwekcyjne • Cook4 i Ready2Cook • Maxi Cooking • 4 poziomy pary • Sterowanie dotykowe • 100 kombinacji pieczenia • Uchwyt zintegrowany • Zabezpieczenie przed dziećmi • Wymiary: 59,5 × 59,5 × 56,4 cm • Kolor: czarne szkło

5 279,-



C A ↑ G
5 LAT
60 cm
14 KOMPLETOW NACZYŃ
9,5 LITRA
41 dB(A)

Zmywarka
WIF5041PLEGTS

6. Zmysł • Elastyczny trzeci kosz • Przesuwne zawiasy • Power-Clean PRO™ • Autoclean • FlexiSpace • MultiZone • NaturalDry • Glass Care • Sygnał świetlny informujący o końcu zmywania • Zabezpieczenie AquaStop • Oświetlenie wnętrza komory zmywarki • 4 diody LED • Wyświetlacz tekstowy z informacją o czasie trwania programu zmywania • Regulacja wysokości górnego kosza • Opóźnienie czasu • Wskaźnik braku soli i nabytyczaczka • Wymiary: 82 × 60 × 56 cm

3 449,-




W Collection
5 LAT
40 L
7 POZIOMOW MOCY
TFT

Kuchenka mikrofalowa do zabudowy W Collection
W11IMW161

Technologia 6. Zmysł • Jet Start • Gotowanie na parze • Moc mikrofal: 900 W • Grill 1600 W • Opiekanie • JetDefrost • Termoobieg • Turbogrill • Funkcja CRISP 6th Sense z talerzem Crisp • Aplikacja 6th Sense Live • Talerz obrotowy Ø40 cm • Wyświetlacz TFT • MySmart Display • Wymiary: 45,5 × 59,5 × 56 cm • Kolor: czarne szkło

3 709,-



W Collection
5 LAT
65 cm
SZLIFOWANE KRAWĘDZIE

Płyta indukcyjna W Collection
SMO658C/BT/IXL

Sterowanie: 4 niezależne dotykowe slidery dla każdego pola • 6. Zmysł • 8 programów Auto • Sensor smażenia • Sensor grillowania • Sensor topnienia • Pole FlexiFull • 8 cewek indukcyjnych • Powłoka IXelium • Wymiary: 5,4 × 65 × 51 cm • Kolor: czarny

3 249,-



C A ↑ G
5 LAT
177 cm
250L
32 dB(A)
NoFrost

Chłodziarko-zamrażarka do zabudowy
WHC18T594

Technologia 6. Zmysł • Total NoFrost • MultiFresh Box • Flexi Shelf+ • Technologia ZenInverter • Możliwość regulacji póltek na drzwiach • Uchwyt na butelki 2 w 1 • Szufłada Easy Access • FreshBox+ • Fresh Pad • Pojemność chłodziarki 182 l • Pojemność zamrażarki 68 l • Szybkie chłodzenie • Szybkie mrożenie • Tryb Wakacje • Alarm otwartych drzwi • Zmiana kierunku otwierania drzwi • Wymiary: 177 × 54 × 54,5 cm

4 299,-

Łączna wartość produktów 10 885 zł.

Cena zestawu **9 187 zł**

Kupując urządzenia AGD w zestawie oszczędzasz: **1 698 zł**



Piekarnik **AKZ96490NB**

1 799,-

Technologia 6. Zmysł • Ready2Cook • Wymuszony obieg powietrza • SoftClosing • Cook3 • System czyszczenia pirolitycznego • 4 funkcje automatyczne: turbo grill, gotowanie maxi, pizza/chleb, utrzymywanie ciepła • Eco termo-obieg • Wymiary: 59,5 × 59,5 × 56,4 cm • Kolor: czarny



Zmywarka **WIS7020PEF**

2 199,-

6. Zmysł • Trzeci kosz • Przesuwne zawiasy • PowerClean Pro™ • NaturalDry • FlexiSpace • Multizone • Automatematyczny czujnik 6th Sense • Sterowanie elektroniczne • Sygnał świetlny informujący o końcu zmywania • Regulowane nóżki • Elektroniczny wskaźnik braku soli i nabyliczaczka • Zabezpieczenie Aqua-Stop • Regulacja wysokości górnego kosza • Wymiary: 82 × 59,8 × 55,5 cm



Kuchenka mikrofalowa **AMW730NB**

1 939,-

6. Zmysł • Jet Defrost • Jet Start • Crisp • System emisji mikrofal 3D • Sterowanie: centralne pokrętko • 9 programów Auto • Moc grilla 800 W • Moc mikrofal 1000 W • Wymiary: 38,5 × 59,5 × 46,8 cm • Kolory: czarny



Płyta indukcyjna **WBB8360NE**

1 699,-

6. Zmysł – 4 programy automatyczne: utrzymywanie ciepła, roztopianie, wolne gotowanie (duszenie), doprowadzenie do wrzenia • Strefa CONNEXION ZONE • 9 poziomów mocy + Booster • Power Management • Timer • Wskaźnik ciepła resztkowego • Blokada przed dziećmi • Możliwy montaż na równi z blatem • Wymiary: 5,4 × 59 × 51 cm • Kolor: czarny



Chłodziarko-zamrażarka do zabudowy **WHC20T121**

3 249,-

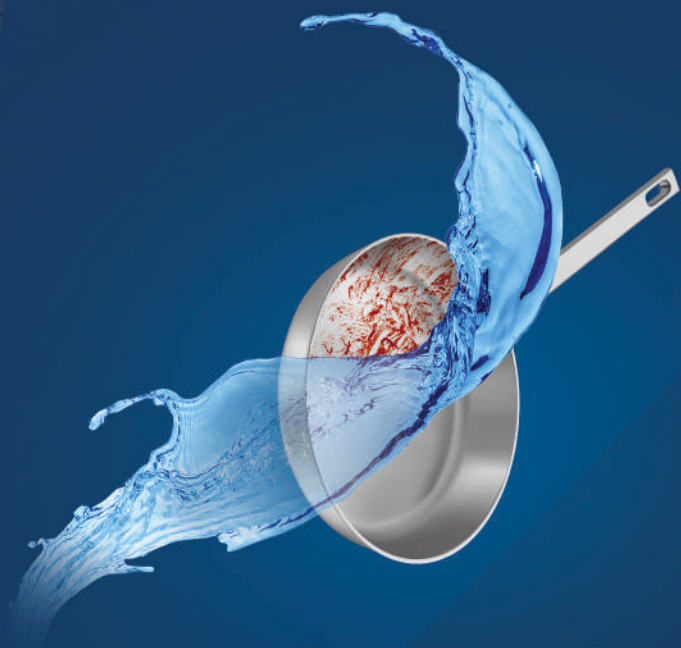
Technologia 6th Sense • Total NoFrost • System Multiflow • Szybkie chłodzenie • Zarządzanie przestrzenią • Komora szybkiego zamrażania • 3 szuflady zamrażarki • 4 regulowane balkoniki • Komora na nabiał • Wentylacja • Dwustronne drzwiczki • Szklane półki • Elektroniczne sterowanie • Oświetlenie LED • Wymiary: 193,5 × 54 × 54,5 cm • Kolor: biały

beko

POZNAJ ZMYWARKI BEKO

DOPRACOWANE W KAŻDYM CALU





Technologia AquaIntense

Zapomnij o ręcznym myciu naczyń!
Ręczne mycie naczyń to więcej zużytej wody.
Oszczędź czas i pieniądze.



Technologia HygieneShield™

Dezynfekująca moc wysokich temperatur dla zachowania 99,999%* higieny.

Para odzyskiwana z wysokiej temperatury podczas zmywania.

*Dotyczy: enterococcus faecium, bovine coronavirus, murine coronavirus



TrayWash

Mocno zabrudzone tace?
W zmywarkach Beyond Beko zmieścisz podczas mycia do 3 tac!



Funkcja FAST+

Proces zmywania naczyń i szkła przebiega szybciej, **skracając czas mycia do 3 razy.**

beko

Nowa linia
Beko Beyond.
Piękna z natury.



Piekarnik
BBIM17400BS

2 199,-

- AeroPerfect • bPRO 500
- Pieczenie 3D
- HomeWhiz (Wifi)
- 3 szyby w drzwiach
- Miękkie otwieranie i zamykanie drzwi
- Booster (szybkie nagrzewanie)
- Rozmrażanie
- Czyszczenie parowe
- Prowadnice teleskopowe 1 poziom
- Drabinki boczne 5 poziomów
- Pizza
- Grill
- Podłącz i piecz
- Ruszt
- Intuicyjny wyświetlacz LED
- Wymiary: 59,5 × 59,4 × 56,7 cm
- Kolor: czarny



Płyta indukcyjna
HIIG4500UFT

1 999,-

- Sterowanie dotykowe Slider • 4 pola indukcyjne • Strefa IndyFlex™ (łączone pola) • Booster • Stop&Go • Łatwa instalacja • Power Management • Timer • Montaż w cienkim blacie • Blokada przed dziećmi • Blokada na czyszczenie • Utrzymanie ciepła • Zabezpieczenie przed przegrzaniem • Zabezpieczenie przed zalaniem • Automatyczne wyłączenie • Wymiary: 4,8 × 58 × 51 cm • Kolor: czarne szkło



Kuchenka mikrofalowa z funkcją grilla
BMGB20212B

1 299,-

- 8 programów automatycznych
- Moc mikrofal 800 W
- Moc grilla 1000 W
- 5 poziomów mocy
- Sterowanie sensorowe z pokrętkiem
- Sensorowe automatyczne otwierane drzwiczek
- Grill kwarcowy
- Wymiary: 38,8 × 59,5 × 40 cm
- Kolor: czarne szkło



Funkcja grill

Chrupiące wykończenie Twoich ulubionych potraw bez zbędnego zachodu i dymu.



NOWOŚĆ



Piekarnik kompaktowy
BBCW17400B

4 299,-

- AeroPerfect • Pieczenie 3D • Termoobieg • Funkcja mikrofal • Grill • Pizza • Booster • Wyświetlacz LED • Oświetlenie halogenowe • Pojemność 48 l • Blokada rodzicielska • Wymiary: 45,5 × 59,4 × 56,7 cm • Kolor: czarny

NOWOŚĆ



Piekarnik
BBVM17400BCS

2 699,-

- Soft Door™
- Pieczenie 3D
- Katalityczny system czyszczenia
- Czyszczenie parowe Simple Steam
- Funkcja Split & Cook*: 2 piekarniki w 1
- Rozmrażanie
- Termoobieg
- Pizza
- Grill
- Pojemność 72 l
- Wymiary: 59,5 × 59,4 × 56,7 cm
- Kolor: czarny





Piekarnik parowy Steam Assisted
BBIS17300BPSE

- AeroPerfect
- Pieczenie 3D
- Czyszczenie parowe
- Czyszczenie pyrolityczne
- Termoobieg
- Rozmrażanie
- Grill
- Chowane pokręta

- Prowadnice teleskopowe 1 poziom
- Drabinki boczne 5 poziomów
- Miękkie zamykanie
- Blokada rodzicielska
- Chłodne drzwi – 4 szyby
- Wymiary: 59,5 × 59,4 × 56,7 cm
- Kolor: czarny

2 399,-



Płyta indukcyjna
HII64402MTX

- Łatwa instalacja - EasyFit
- Sterowanie dotykowe
- Booster
- Innowa krawędź dolna
- Timer
- Wskaźnik ciepła resztkowego
- Blokada przed dziećmi
- Zabezpieczenie przed przegrzaniem
- Zabezpieczenie przed zalaniem
- Automatyczne wyłączenie
- Wymiary: 5,2 × 58,2 × 51,2 cm
- Kolor: czarne szkło

1 299,-



Pieczenie parowe Steam Assisted

Najzdrowszy sposób pieczenia z zachowaniem wszystkich składników odżywczych. Wlej wodę do piekarnika bez otwierania drzwiczek i ciesz się potrawami pełnymi smaku i witamin.



Piekarnik multifunkcyjny
BBIR17300BCS

- AeroPerfect
- Pieczenie 3D
- Czyszczenie katalityczne
- Termoobieg
- Rozmrażanie
- Pizza
- Grill
- Chowane pokręta
- Booster
- Prowadnice teleskopowe 1 poziom
- Drabinki boczne 5 poziomów

- Miękkie zamykanie
- Wymiary: 59,5 × 59,4 × 56,7 cm
- Kolor: czarny

1 499,-



Płyta indukcyjna
HII64200FMTR

- Strefa IndyFlex
- Sterowanie dotykowe Easy Direct
- Power management
- Timer
- Booster
- Wskaźnik ciepła resztkowego
- Wykrywanie naczyń
- Łatwa instalacja EasyFit
- Stop&Go
- Blokada przed dziećmi
- Zabezpieczenie przed przegrzaniem

- Zabezpieczenie przed zalaniem
- Automatyczne wyłączenie
- Wymiary: 5,2 × 58 × 51 cm
- Kolor: czarne szkło

1 549,-



Piekarnik multifunkcyjny
BBIM14300WMS

- AeroPerfect
- Pieczenie 3D
- Czyszczenie parowe
- Czyszczenie katalityczne
- Termoobieg
- Rozmrażanie
- Grill
- Chowane pokręta
- Prowadnice teleskopowe 1 poziom
- Drabinki boczne 5 poziomów
- Miękkie zamykanie
- Blokada rodzicielska
- Chłodne drzwi
- Blokady drzwi
- Wymiary: 59,5 × 59,4 × 56,7 cm
- Kolor: biały

1 499,-



Płyta indukcyjna
HII64200FMTW

- Sterowanie Easy Direct
- Wyświetlacz cyfrowy
- Strefa IndyFlex™
- Wykrywanie naczyń
- Blokady przed dziećmi
- Łatwa instalacja EasyFit
- Stop & Go
- Zabezpieczenie przed przegrzaniem
- Zabezpieczenie przed zalaniem
- Automatyczne wyłączenie
- Montaż na równi z blatem
- Wymiary: 5,2 × 58 × 51 cm
- Kolor: grafitowy crystal + białe szkło

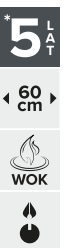
1 799,-



Płyta gazowa
HILW64225SW

- Ruszty żeliwne
- Palnik WOK
- Sterowanie z frontu
- 4 wydajne palniki gazowe
- Zabezpieczenie przeciwwypływowe gazu
- Gaz na szkło
- W zestawie dysze do gazu propan-butan
- Wymiary (S × G): 58,5 × 52,4 cm
- Kolor: grafitowy crystal + białe szkło

999,-





5 LAT
A
60 cm
632 M³/H
67 dB(A)

! NOWOŚĆ



Okap kominowy
HCA63640B

Filtr przeciwtłuszczowy • Sterowanie dotykowe • 3 stopnie pracy wentylatora • Oświetlenie LED 2 × 3 W • Automatykne wyłączenie • Włącznik i wyłącznik oświetlenia • Wymiary: 75-108 × 59,6 × 41 cm • Kolor: czarny
Możliwość dokupienia filtrów węglowych

999,-

Okap
HNU61422B

3 poziomy mocy • Sterowanie przyciskami • Filtr metalowy dostosowany do mycia w zmywarce • Możliwość dokupienia filtra węglowego • Oświetlenie 2 × 3 W • Wymiary: 20 × 52,2 × 28,4 cm • Kolor: czarny

649,-

C 60 cm **415** M³/H **68** dB(A)



5 LAT
60 cm
WOK

Płyta gazowa
HIYG64225SBOP

Ruszty żeliwne • 3 palniki gazowe • 1 palnik WOK • Zapalarka w pokrętło • Zabezpieczenie przeciwwypływowe gazu • Wymiary: 9,9 × 59 × 52 cm • Kolor: czarny

1 049,-



Płyta gazowa
HILG64225S

BESTSELLER

899,-

- Ruszty żeliwne
- Sterowanie z frontu
- 4 wydajne palniki gazowe
- Zabezpieczenie przeciw wypływowi gazu
- Zintegrowana zapalarka
- W zestawie dysze do gazu propan – butan
- Gaz na szkle
- Wymiary (S × G): 60 × 51 cm
- Kolor: czarne szkło

5 LAT 60 cm



Płyta indukcyjna
HIIG4205MTB

1 399,-

- Sterowanie dotykowe Easy Direct
- Power management
- Szlifowane krawędzie (wszystkie)
- Timer
- Booster
- Łatwa instalacja EasyFit
- Wskaźnik ciepła resztkowego
- Wykrywanie naczyń

- Blokada przed dziećmi
- Stop&Go
- Zabezpieczenie przed przegrzaniem
- Zabezpieczenie przed zalaniem
- Automatykne wyłączenie
- Wymiary: 5,2 × 58 × 51 cm
- Kolor: czarne szkło

5 LAT 60 cm **4** BOOSTER



5 LAT
60 cm
WOK

Płyta gazowa
HILW64325SB

1 149,-

FlameAdjust (precyzyjna regulacja wielkości płomienia 1-9) • Ruszty żeliwne • Palnik WOK • Sterowanie z frontu • 4 wydajne palniki gazowe • Zintegrowana zapalarka • Zabezpieczenie przeciwwypływowe gazu • Gaz na szkle • Wymiary (S × G): 60 × 51 cm • Kolor: czarny


Technologia indukcyjna

Efektywna i wydajna i bezpieczna forma gotowania. Płyta indukcyjna nagrzewa się tylko od użytych podczas gotowania naczyń, dzięki czemu bardzo szybko przestaje być gorąca w dotyku.



Wydajne palniki gazowe

Ulepszona konstrukcja palników zmniejsza zużycie gazu podczas gotowania aż do 25%!

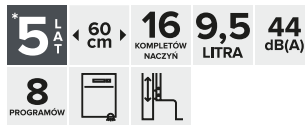




Zmywarka
BDIN38640D

2 549,-

- Zmywanie Fast+
- DeepWash
- System Acrobat w górnym koszu
- FlexiDrawer: 5-pozycyjna szuflada na sztućce
- GlassShield
- CornerIntense
- Funkcja tabletki
- SelfDry
- Czujnik zabrudzenia
- Opóźnienie startu do 24 h
- WaterStop
- Zawiasy ślizgowe
- Dno ze stali nierdzewnej
- Wygodny dyspenser
- Oświetlenie wnętrza
- Modułowy trzeci kosz
- Silnik inwerterowy
- LedSpot
- Wymiary: 81,8 × 59,8 × 55 cm



DeepWash

Specjalne dysze myjące DeepWash dotrą na dno nawet najgłębszych naczyń, takich jak wazony czy butelki. Wystarczy ustawić je w odpowiednim miejscu kosza, a zmywarka zajmie się resztą.



Zmywarka
BDIN38523Q

2 099,-

- Full Size • HygieneIntense • AqualIntense • GlassShield • Trzeci kosz
• Uchwyty do mycia blach • Funkcja tabletki Allin1 • Dno ze stali nierdzewnej
• Silnik inwerterowy • LedSpot • WaterStop • Zawiasy ślizgowe • Wymiary: 81,8 × 59,8 × 55 cm



1 949,-

Zmywarka
DIS46120

- Direct Access
- AqualIntense
- Fast+
- GlassShield
- Extra Suszenie
- Regulacja wysokości górnego kosza
- Trzeci kosz

- Opóźnienie startu do 24 h
- Water Stop
- Zawiasy ślizgowe
- LedSpot
- Wymiary: 81,8 × 44,8 × 55 cm



Zmywarka
DIN35321

1 799,-

- System Acrobat – regulacja wysokości górnego kosza • Direct Access
• Quick&Shine • Funkcja tabletki All in 1 • Opóźnienie startu do 3-6-9 h • Połowa załadunku
• Water Stop • Zawiasy ślizgowe • Wymiary: 81,8 × 59,8 × 55 cm



1 599,-

Zmywarka
DIS35025

- Direct Access
- Quick&Shine
- Extra Drying
- Koszyk na sztućce
- Opóźnienie startu do 3-6-9 h
- Połowa załadunku
- Dno ze stali nierdzewnej
- System Water Safe
- LedSpot
- Wymiary: 81,8 × 44,8 × 55 cm



! NOWOŚĆ

C A ↑ G



Zmywarka

BDIS38041Q

WaterStop • Technologia SelfDry • SlidingFit • Wskaźnik LedSpot • Fast+ • GlassShield • Hygiene Intense • AqualIntense • 8 programów automatycznych • Oświetlenie wnętrza • System Acrobat • Silnik inwerterowy • GlassShield • Funkcja tabletki All in 1 • Dno ze stali nierdzewnej • 2 półki w górnym koszu • Szufłada na sztućce • Wymiary: 81,8 × 44,8 × 55 cm

2 599,-

5 LAT 45 cm 10 KOMPLETOW NACZYŃ 8,9 LITRA 45 dB(A) 8 PROGRAMÓW

SelfDry

Wygodna funkcja SelfDry zdejmie Ci z głowy jeszcze jeden obowiązek. Po zakończonym cyklu zmywania, zmywarka otworzy się automatycznie, by usprawnić proces suszenia naczyń. Tobie pozostanie tylko wyjąć je z urządzenia.



! NOWOŚĆ

E A ↑ G



Chłodziarko-zamrażarka do zabudowy

BCNA306E42SN

NeoFrost™ • HarvestFresh • Sprężarka inwerterowa ProSmart™ • Funkcja szybkiego mrożenia • Funkcja szybkiego chłodzenia • Tryb wakacyjny • Funkcja Eco • Pojemność chłodziarki 215 l • Pojemność zamrażarki: 69 l • 1 szuflada w chłodziarce • 3 szuflady w zamrażarce • Półka na butelki • Alarm otwartych drzwi • Drzwi z możliwością zmiany kierunku otwierania • Wyświetlacz LED • Wymiary: 193,5 × 54 × 54,5 cm • Kolor: biały

3 299,-

BESTSELLER

5 LAT 193,5 cm 306L 37 dB(A)



Zmywarka **BDIS36020**

• Slim Size
• HygieneIntense
• GlassShield
• Funkcja Fast+
• Funkcja tabletki Allin1
• Funkcja extra suszenie

• System Acrobat
• Dno ze stali nierdzewnej
• Silnik inwerterowy
• WaterStop
• LedSpot
• Wymiary: 81,8 × 44,8 × 55 cm

1 699,-

5 LAT 45 cm 10 KOMPLETOW NACZYŃ 9,5 LITRA 47 dB(A) 6 PROGRAMÓW

HygieneIntense

Gwarancja najlepszego zmywania i najwyższego poziomu higieny zmywanych naczyń. Program szczególnie przydatny, kiedy chcemy lepiej zadbać o zdrowie najmłodszych członków naszej rodziny.



Pralka do zabudowy **WITV8712X0W**

Grzałka niklowana • AquaFusion • Program BabyProtect+ (sterylność ubrańek dziecięcych) • Panel: Ikony + Tekst • Maksymalna prędkość wirowania 1400 obr./min • Opóźniony start • Wskaźnik czasu końca programu • Blokada przed dziećmi • Regulacja prędkości wirowania • System kontroli zużycia wody • Elektroniczny system wyważenia wsadu • Pranie wstępne • Pranie ekspresowe • Dodatkowe płukanie • Wymiary: 82 × 60 × 56 cm • Kolor: biały

2 099,-

C A ↑ G

5 PROGRAMÓW 15 PROG LCD

E A ↑ G



Chłodziarko-zamrażarka do zabudowy

BCNE400E40SN

HarvestFresh • EverFresh+® • NeoFrost • AeroFlow • Sterowanie elektroniczne • Szybkie mrożenie • Pojemność chłodziarki: 280 l • Pojemność zamrażarki: 90 l • 2 półki w chłodziarce • 3 szuflady w zamrażarce • Półka na butelki • Zdolność zamrażania: 5,2 kg/24 h • Kompresor ProSmart™ Inverter • Zawiasy ślizgowe • Funkcja Eco • Tryb wakacyjny • Alarm otwartych drzwi • Oświetlenie LED • Wymiary: 194 × 69 × 55 cm

4 499,-

194 cm 405L 35 dB(A) NoFrost

Nowe lodówki Beko

Świeża i pełna wartości odżywczych żywność przez długi czas.



NeoFrost™

Dwa niezależne obiegi powietrza w lodówce i zamrażarce zapobiegają mieszaniu się zapachów oraz eliminują powstawanie lodu na żywności i wewnątrz lodówki. To oznacza koniec z rozmrażaniem i jeszcze dłuższą świeżość owoców i warzyw!

Harvest Fresh

Technologia, która zapewnia do 30% dłuższą świeżość owoców i warzyw. Chroni je przed utratą zawartości witaminy C oraz smaku.



F A ↑ G

5 LAT
177,5 cm
275 L
38 dB(A)

Chłodziarko-zamrażarka do zabudowy

BCHA275K3SN

Sterowanie mechaniczne z sensorem • Pojemność chłodziarki 193 l • Pojemność zamrażalnika 69 l • 3 półki w chłodziarce • 4 balkoniki na drzwiach • 3 szuflady w zamrażarce • **Semi No Frost** • Możliwość przełożenia drzwi • Oświetlenie wnętrza • Pojemnik na warzywa i owoce • Wymiary: 177,5 × 54 × 54,5 cm

2 399,-



E A ↑ G

179 cm
640 L
38 dB(A)

Chłodziarka wolnostojąca
GN163140ZGBN

4 849,-

NeoFrost™ • HarvestFresh • EverFresh+® • Sprężarka inwerterowa ProSmart™ • Szybkie Mrożenie • Tryb wakacyjny • Pojemność chłodziarki 368 l • Pojemność zamrażarki 212 l • 2 szuflady w chłodziarce • 2 szuflady w zamrażarce • Półka na butelki • Alarm otwartych drzwi • Wyswietlacz LED • Wymiary: 179 × 91 × 70,5 cm • Kolor: czarne szkło



F A ↑ G

5 LAT
177,5 cm
375 L
37 dB(A)

Chłodziarko-zamrażarka do zabudowy

BCSA285K3SN

Sterowanie mechaniczne • Pojemność chłodziarki 193 l • Pojemność zamrażalnika 78 l • 3 półki w chłodziarce • 3 balkoniki na drzwiach • 3 szuflady w zamrażarce • Statyczny system chłodzenia • Możliwość przełożenia drzwi • Oświetlenie wnętrza • Pojemnik na warzywa i owoce • Wymiary: 177,5 × 54 × 54,5 cm

1 999,-

Pakietowe PROMOCJE

PROMOCJA „PLUS 1”

5 + 1 Z RABATEM 80%
Kup 6 produktów Beko z różnych grup produktowych pokazanych w katalogu (w tym piekarnik, zmywarka, płyta grzewcza), a za najtańszy z nich zapłacisz **80% mniej!***

* Promocja obowiązuje do wyczerpania zapasów i dotyczy wyłącznie urządzeń z katalogu (promocja nie obejmuje pralek i suszarek wolnostojących).
* Promocja może być stosowana zamiennie z Promocją MULTI, ale promocje te nie łączą się.
* Oferta nie łączy się z innymi promocjami oprócz 5 lat ochrony serwisowej.
* Regulamin promocji dostępny u sprzedawcy.

4 + 1 Z RABATEM 65%
Kup 5 produktów Beko z różnych grup produktowych pokazanych w katalogu (w tym piekarnik, zmywarka), a za najtańszy z nich zapłacisz **65% mniej!***

* Promocja obowiązuje do wyczerpania zapasów i dotyczy wyłącznie urządzeń z katalogu (promocja nie obejmuje pralek i suszarek wolnostojących).
* Promocja może być stosowana zamiennie z Promocją MULTI, ale promocje te nie łączą się.
* Oferta nie łączy się z innymi promocjami oprócz 5 lat ochrony serwisowej.
* Regulamin promocji dostępny u sprzedawcy.

3 + 1 Z RABATEM 50%
Kup 4 produkty Beko z różnych grup produktowych pokazanych w katalogu (w tym piekarnik, zmywarka), a za najtańszy z nich zapłacisz **50% mniej!***

* Promocja obowiązuje do wyczerpania zapasów i dotyczy wyłącznie urządzeń z katalogu (promocja nie obejmuje pralek i suszarek wolnostojących).
* Promocja może być stosowana zamiennie z Promocją MULTI, ale promocje te nie łączą się.
* Oferta nie łączy się z innymi promocjami oprócz 5 lat ochrony serwisowej.
* Regulamin promocji dostępny u sprzedawcy.

PRODUKT ZA 1 ZŁ LUB ZA 99 ZŁ

Kup zestaw urządzeń do zabudowy Beko o określonej wartości i zyskaj produkt za 1 zł lub 99 zł!

1 zł

Zyskaj czajnik **WKM4226B** lub ekspres przelewowy **CFM4350B** za 1 zł przy zakupie zestawu produktów za **3000 zł**.

1 zł

Zyskaj odkurzacz **VRT50121VP** za 1 zł przy zakupie zestawu produktów za **6000 zł** (w zestawie obowiązkowo musi znaleźć się piekarnik, zmywarka, płyta grzewcza).

99 zł

Zyskaj automatyczny ekspres do kawy **CEG3192B** za 99 zł, przy zakupie zestawu produktów za **10 000 zł** (w zestawie obowiązkowo musi znaleźć się piekarnik, zmywarka, chłodziarka).

* Promocje nie łączą się oprócz 5 lat ochrony serwisowej.
* Promocja obowiązuje do wyczerpania zapasów i dotyczy wyłącznie urządzeń z katalogu.
* W promocji nie biorą udziału produkty wolnostojące pokazane w katalogu.
* Regulamin promocji dostępny u sprzedawcy.

Technologia bliżej nas

Żyj #LikeA**Bosch**

**Postaw na nieocenioną pomoc
inteligentnych urządzeń domowych.**





BOSCH

Podaruj sobie więcej wolnego czasu i ciesz się łatwiejszym życiem codziennym, korzystając z wyjątkowych umiejętności urządzeń marki Bosch. Z naszym innowacyjnym sprzętem zachowasz dłużej świeżość i wartości zdrowotne żywności, uzyskasz idealne efekty gotowania i pieczenia – bez wysiłku i w czystej atmosferze, a perfekcyjnym myciem naczyń zajmie się oszczędna i szybka zmywarka. Żyj łatwiej, zdrowiej i w zgodzie z naturą. www.bosch-home.pl



✓ POLECAMY



Premia do 350 zł*

71 L
10 FUNKCJI
1
* 2 LATA + 3
A LCD

Piekarnik z pyrolyzą Perfectline Serie | 6

HBG 2780B0

30 programów AutoPilot • Czyszczenie pyrolytyczne • Asystent czyszczenia • Termoobieg 3D • Prowadnica teleskopowa z funkcją TelescopeStop • Chłodny front 30°C • Emalia GranitEmail • Szybkie nagrzewanie • Blokada rodzicielska • Chowane pokrętła • Zawiasy Soft Open, Soft Close • Dmuchała chłodząca • Zegar elektroniczny • Wewnętrzna strona drzwi w pełni szklana • Wymiary: 59,5 × 59,4 × 54,8 cm • Kolor: czarny

2 949,-

✓ POLECAMY



A+
71 L
10 FUNKCJI
* 2 LATA + 3
TFT

Piekarnik Perfectline Serie | 8

HBG 633BB1

EcoClean Direct • Pierścień sterujący • Termoobieg 4D • SoftClose i SoftOpen • Wyświetlacz aktualnej temperatury • Kontrola nagrzewania • Funkcja szabasowa • Zegar elektroniczny • Szybkie nagrzewanie • Oświetlenie halogenowe • Dmuchała chłodząca • Chłodny front 40°C • Zabezpieczenie przed dziećmi • Wyłącznik bezpieczeństwa • Wskaźnik zalegania ciepła • Wymiary: 59,5 × 59,4 × 54,8 cm • Kolor: czarny

2 899,-

✓ POLECAMY



Premia do 350 zł*

A
71 L
7 FUNKCJI
1
* 2 LATA + 3
LED

Piekarnik Perfectline Serie | 4

HBA 2140B0

Termoobieg 3D • Asystent czyszczenia • Szybkie nagrzewanie • Chowane pokrętła • Emalia GranitEmail • Automatyczny start • Kontrola nagrzewania • Dmuchała chłodząca • Prowadnica teleskopowa z funkcją TelescopeStop • Zegar elektroniczny • Blokada rodzicielska • Wewnętrzna strona drzwi w pełni szklana • Wymiary: 59,5 × 59,4 × 54,8 cm • Kolor: czarny

2 149,-

✓ POLECAMY



Premia do 350 zł*

* 2 LATA + 3
A
71 L
5 FUNKCJI
LED


Piekarnik Perfectline Serie | 4

HBS 233BB0

Termoobieg 3D • EcoClean Direct • Szybkie nagrzewanie • Emalia GranitEmail • Automatyczny start • Kontrola nagrzewania • Chowane pokrętła • Dmuchała chłodząca • Zegar elektroniczny • Oświetlenie halogenowe • Blokada rodzicielska • Wewnętrzna strona drzwi w pełni szklana • Wymiary: 59,5 × 59,4 × 54,8 cm • Kolor: czarny

2 099,-

✓ POLECAMY



* 2 LATA + 3
4
BOOSTER
17 POZIOMÓW MOCY
80 cm

Płyta indukcyjna zintegrowana z wyciągiem


Perfectline Serie | 6

PVQ 811F15E

2 strefy CombiZone • Funkcja MoveMode • ReStart i QuickStart • Praca w obiegu otwartym i zamkniętym • Sterowanie sensorowe DirectSelect • Wyświetlacz • Wyłącznik główny • AutoOn • Elektroniczne rozpoznawanie obecności naczyń • PowerManagement • Czasowy wyłącznik bezpieczeństwa • Zabezpieczenie przed dziećmi • Funkcja „krótkie czyszczenie” • W celu montażu obowiązkowe dodatkowe akcesoria • Wymiary: 22,3 × 80,2 × 52,2 cm • Kolor: czarny

8 999,-

✓ POLECAMY



* 2 LATA + 3
4
BOOSTER
17 POZIOMÓW MOCY
70 cm

Płyta indukcyjna zintegrowana z wyciągiem


Perfectline Serie | 6

PVQ 711F15E

2 strefy CombiZone • Funkcja MoveMode • Funkcja ReStart i QuickStart • Praca w obiegu otwartym i zamkniętym • Sterowanie sensorowe Direct-Select • Wyświetlacz • Wyłącznik główny • AutoOn • Funkcja PowerManagement • Czasowy wyłącznik bezpieczeństwa • Zabezpieczenie przed dziećmi • Funkcja „krótkie czyszczenie” • W celu montażu obowiązkowe dodatkowe akcesoria • Wymiary: 22,3 × 71 × 52,2 cm • Kolor: czarny

8 499,-

✓ POLECAMY



7 599,-

Płyta indukcyjna zintegrowana z wyciągiem Perfectline Serie | 4

PIE 811B15E

- Funkcja ReStart
- Funkcja QuickStart
- Sterowanie sensorowe TouchSelect
- Praca w obiegu otwartym i zamkniętym
- 2-stopniowy wskaźnik zalegania ciepła dla każdego pola
- Wyłącznik główny
- Funkcja PowerManagement
- Czasowy wyłącznik bezpieczeństwa
- Zabezpieczenie przed dziećmi
- Funkcja „krótkie czyszczenie”
- W celu montażu obowiązkowe dodatkowe akcesoria
- Wymiary: 22,3 × 80,2 × 52,2 cm
- Kolor: czarny

* 2 LATA + 3
80 cm
17 POZIOMÓW MOCY
4 BOOSTER

✓ POLECAMY



* 2 LATA + 3
60 cm
4 BOOSTER
17 POZIOMÓW MOCY

Płyta indukcyjna Perfectline Serie | 6

PIF 675FC1E

Sterowanie sensorowe DirectSelect • PowerBoost • Strefa Kombi • ComfortProfil • Funkcja „krótkie czyszczenie” • Funkcja QuickStart i ReStart • Sensor smażenia PerfectFry z 4 poziomami ustawień temperatury • Wyświetlacz • Timer • Elektroniczne rozpoznawanie obecności naczyń • Czasowy wyłącznik bezpieczeństwa • Zabezpieczenie przed dziećmi • Szlif z przodu i metalowe listwy po bokach • Moc całkowita 7,4 kW • Wymiary: 51 × 60,6 × 52,7 cm • Kolor: czarny

2 749,-

✓ POLECAMY



60 cm
4 BOOSTER
17 POZIOMÓW MOCY
* 2 LATA + 3
SZLIFOWANE KRAWĘDZIE


Płyta indukcyjna Perfectline Serie | 4

PVS 63KBB5E

TouchSelect • CombiZone • Płyta ze szlifem • PowerBoost • QuickStart • 17 poziomów mocy • Timer • Licznik czasu gotowania • PowerManagement • Wskaźnik zalegania ciepła • Wyłącznik główny • Blokada przed dziećmi • Wymiary: 51 × 59,2 × 52,2 cm • Kolor: czarny

2 349,-

✓ POLECAMY



* 2 LATA + 3
60 cm
WOK


Płyta gazowa Perfectline Serie | 6

PPH 6A6B20

Ruszty żeliwne • Technologia FlameSelect - precyzyjna regulacja płomienia na dziewięciu zdefiniowanych poziomach • Sterowanie z frontu • Pokrętła miedzikowe • 4 palniki • Zabezpieczenie przeciwwyływywe gazu • Gaz na szkle • Wymiary: 5,8 × 59 × 52 cm • Kolor: czarny

1 749,-

✓ POLECAMY



* 2 LATA + 3
75 cm
WOK

Płyta gazowa Perfectline Serie | 6

PPH 7A6B90

Flame Select • Żeliwne ruszty • 5 palników: Palnik WOK, 1 mocny, 1 oszczędny, 2 standardowe • Sterowanie z przodu płyty • Pokrętła miedzikowe • Zapalarka w pokrętło • Powierzchnia płyty: szkło hartowane • Wymiary: 5,8 × 75,2 × 52 cm • Kolor: czarny

2 249,-

POLECAMY



B
90 cm
717 M³/H
57 dB(A)
2+3 LATA
LED

Okap kominowy Perfectline Serie | 8

DWF 97RV60

Home Connect • PerfectAir sensor • Technologia ecoSilenceDrive • Funkcja Dimm i SoftLight • Sterowanie elektroniczne • 3 stopnie pracy wentylatora + 2 tryby intensywne • Sterowanie pracą okapu z poziomu płyty • Funkcja intensywnego wentylowania • Funkcja automatycznego wyłączenia • Wskaźnik nasycenia filtra • Szklana pokrywa filtra • Wymiary: 101,9-128,9 × 89 × 26,3 cm • Kolor: czarny

5 249,-



2+3 LATA
C
50 cm
650 M³/H
67 dB(A)

Okap wysiępkowy do zabudowy Perfectline Serie | 6

DHL 585E

Oświetlenie LED • Technologia szczelinowa • Filtr metalowy • Sterowanie elektroniczne • Płaskie przyciski ze wskaźnikami LED • 3 stopnie pracy wentylatora + tryb intensywny • Funkcja intensywnego wentylowania • Filtr pokryty stalą szlachetną • Wymiary: 41,8 × 52 × 30 cm • Kolor: inox

2 749,-

POLECAMY



2+3 LATA
A
90 cm
729 M³/H
53 dB(A)

Okap szufladowy do zabudowy Perfectline Serie | 4

DFS 097A51

Eco Silence Drive • Sterowanie za pomocą płaskich przycisków • Praca w obiegu otwartym lub zamkniętym • 3 stopnie pracy wentylatora + tryb intensywny • Funkcja automatycznego wyłączenia • Oświetlenie LED • Wymiary: 42,6 × 89,8 × 29 cm • Kolor: srebrny metalik

2 399,-

POLECAMY



Zmywarka Perfectline Serie | 6

SMV 6ZDX49E

4 funkcje dodatkowe: Home Connect, Suszenie Extra, Strefa Intensywna, SpeedPerfect Plus • Program Ulubione • Machine Care • Suszenie Zeolith • Kosze Max Flex • Strefa Extra Clean Zone • Kosz Vario3 • Kosz Vario na sztućce w dolnym koszu • Rolki Easy Slide • Panel PiezoTouchControl (metalic) • EmotionLight

TimeLight • PerfectDry z technologią Zeolith® • Trzeci kosz ExtraSpace • AquaSensor • Sensor załadunku • Asystent Dozowania • EcoSilence Drive • AquaSto • System ochrony szkła GlassProtect • PerfectDry - Zeolith • Stalowe dno • Wymiary: 81,5 × 59,8 × 55 cm

5 799,-

POLECAMY



2+3 LATA
A
60 cm
728 M³/H
53 dB(A)

Okap szufladowy do zabudowy Perfectline Serie | 4

DFS 067A51

Eco Silence Drive • Sterowanie za pomocą płaskich przycisków • Praca w obiegu otwartym lub zamkniętym • 3 stopnie pracy wentylatora + tryb intensywny • Funkcja automatycznego wyłączenia • Oświetlenie LED • Wymiary: 42,6 × 59,8 × 29 cm • Kolor: srebrny metalik

1 999,-

POLECAMY



D A ↑ G

2+3 LATA
42 dB(A)
60 cm
8 PROGRAMÓW
13 KOMPLETÓW NACZYŃ
6,7 LITRA

niskie zużycie wody

Zmywarka Perfectline Serie | 6

SMV 6ECX93E

4 funkcje dodatkowe: Home Connect – zdalny start, EfficientDry, Strefa Intensywna, SpeedPerfect Plus • Program Ulubione • Machine Care • Silence on demand (za pomocą aplikacji) • Kosze Max Flex • Strefa Extra Clean Zone • Szuflada Vario3 • Rolki Easy Slide • TimeLight • ActiveWater Eco • AquaSensor • Sensor załadunku • Optymalizacja zużycia wody • Asystent Dozowania • EcoSilence Drive • EcoSuszenie i wymiennik ciepła • AquaStop • System ochrony szkła GlassProtect • Stalowe dno • Wymiary: 81,5 × 59,8 × 55 cm

4 499,-

POLECAMY

NOWOŚĆ



E A ↑ G

60 cm
6 PROGRAMÓW
13 KOMPLETÓW NACZYŃ
1/2 WSADU
9,5 LITRA
2+3 LATA
46 dB(A)

Zmywarka Perfectline Serie | 4

SMH 4HVX31E

4 funkcje dodatkowe: Home Connect – zdalny start, ExtraDry, HalfLoad – połowa załadunku, SpeedPerfect Plus • System koszy VarioFlex • Szuflada na sztućce Vario3 • MachineCare • Rackmatic • Silence on demand • Favourite • Asystent Dozowania • AquaSensor • AquaStop • EcoSilence Drive • Zawiasy ślizgowe Vario • 3-częściowy system filtrów • Zdalna kontrola • InfoLight • Wymiary: 81,5 × 59,8 × 55 cm

2 699,-

POLECAMY

NOWOŚĆ



E A ↑ G

2+3 LATA
177,2 cm
260L
35 dB(A)
NoFrost

Chłodziarko-zamrażarka do zabudowy Perfectline Serie | 4

KIN 86HFE0

VitaFresh XXL • Eco Airflow • Home Connect • NoFrost • Inteligentna technologia inwerterowa • Supermrożenie • 3 półki w chłodziarce • 3 szuflady w zamrażarce • Pojemność chłodziarki 184 l • Pojemność zamrażarki 76 l • Zdolność zamrażania 4 kg/24 h • Alarm otwartych drzwi • Oświetlenie LED • Wymiary: 177,2 × 54,1 × 54,8 cm

4 999,-

* Produkt dostępny od kwietnia

POLECAMY



E A ↑ G

60 cm
6 PROGRAMÓW
13 KOMPLETÓW NACZYŃ
1/2 WSADU
9,5 LITRA
2+3 LATA
46 dB(A)

86,5 cm

Zmywarka Perfectline Serie | 4

SBH 4HVX31E

Model XXL • 4 funkcje dodatkowe: Home Connect – zdalny start, ExtraDry, HalfLoad, SpeedPerfect Plus • MachineCare • System koszy VarioFlex • Szuflada Vario3 • 3-poziomowy Rackmatic • RackStopper • System ochrony szkła • EcoSilence Drive • Zawiasy ślizgowe Vario • Programowanie czasu startu: 1-24 h • Asystent Dozowania • AquaSensor • AquaStop • 3-częściowy system filtrów • InfoLight • Stalowe dno • Wymiary: 86,5 × 59,8 × 55 cm

2 849,-

POLECAMY



E A ↑ G

9,5 LITRA
2+3 LATA
44 dB(A)
45 cm
6 PROGRAMÓW
10 KOMPLETÓW NACZYŃ

Zmywarka Perfectline Serie | 4

SPV 4HMx61E

4 funkcje dodatkowe: Home Connect – zdalny start, ExtraDry, Strefa Intensywna, SpeedPerfect Plus • MachineCare • System koszy VarioFlex • Szuflada Vario3 • 3-poziomowy Rackmatic • RackStopper • Silence on demand • Programowanie czasu startu: 1-24 h • EcoSilenceDrive • Asystent Dozowania • AquaSensor • AquaStop • InfoLight • Stalowe dno • Wymiary: 81,5 × 44,8 × 55 cm

2 549,-



67L
12 FUNKCJI
1
* 2 LATA + 3
TFT

Piekarnik z funkcją mikrofalii Serie | 8
HMG 636RS1

PerfectChef • Sensor pieczenia PerfectBake • Termosonda PerfectRoast • EcoClean Direct • Termoobieg 4D • SoftOpen • Szybkie nagrzewanie • Oświetlenie LED • Chłodny front 40°C • Zabezpieczenie przed dziećmi • Wymiary: 59,5 × 59,4 × 54,8 cm • Kolor: inox

7 299,-



71L
13 FUNKCJI
1
* 2 LATA + 3
A+ TFT

Piekarnik z pyrolizą Serie | 8
HBG 6750S1

Termoobieg 4D • Prowadnica teleskopowa z funkcją TelescopeStop • Czyszczenie pyrolityczne • AutoPilot – 10 automatycznych programów • Pierścieni sterujący • Szybkie nagrzewanie • Dmuchawa chłodząca • Zegar • Funkcja szabasowa • SoftOpen i SoftClose • Chłodny front 30°C • Drabinki boczne • 2 blachy • Rusz • Zabezpieczenie przed dziećmi • Wskaznik zalegania ciepła • Wymiary: 59,5 × 59,4 × 54,8 cm • Kolor: stal szlachetna

4 499,-



A+
71L
12 FUNKCJI
1
* 2 LATA + 3
TFT

Piekarnik z funkcją pary Serie | 8
HSG 636BB1

Termoobieg 4D • ParaPlus • EcoClean Direct • SoftOpen • SoftClose • Gotowanie na parze • 12 funkcji grzania • Asystent czyszczenia • Szybkie nagrzewanie • Niska temperatura drzwi • Pojemność 71 l • Wyświetlacz dotykowy TFT • Zabezpieczenie przed dziećmi • Wymiary: 59,5 × 59,4 × 54,8 cm • Kolor: czarny

5 399,-



71L
13 FUNKCJI
2
* 2 LATA + 3
A TFT

Piekarnik Serie | 8
HBG 636LB1

PerfectChef • Sensor pieczenia PerfectBake • Termosonda PerfectRoast • EcoClean Direct • Termoobieg 4D • SoftOpen • Szybkie nagrzewanie • Chłodny front 40°C • Zabezpieczenie przed dziećmi • Wymiary: 59,5 × 59,4 × 54,8 cm • Kolor: czarny

5 399,-



POLECAMY NOWOŚĆ
Premia do 350 zł*
A
71L
7 FUNKCJI
1
* 2 LATA + 3
LED

Piekarnik z pyrolizą Serie | 4
HBA 372BBO

Termoobieg 3D • AutoPilot 10 • Czyszczenie pirolityczne • 7 funkcji grzania • Sterowanie dotykowe • Asystent czyszczenia • Szybkie pogrzewanie • Pojemność 71 l • Wyświetlacz LED • Zabezpieczenie przed dziećmi • Wymiary: 59,5 × 59,4 × 54,8 cm • Kolor: inox

2 549,-



POLECAMY NOWOŚĆ
Premia do 350 zł*
A
71L
8 FUNKCJI
1
* 2 LATA + 3
LED

Piekarnik ParaPlus Serie | 4
HRA 3340B0

Funkcja z dodatkiem pary • EcoClean Direct • Termoobieg 3D • Prowadnica teleskopowa z funkcją TelescopeStop • Asystent czyszczenia • Chowane pokręta • Emalia GranitEmail • Kontrola nagrzewania • Dmuchawa chłodząca • Pojemnik na wodę 250 ml • Zegar elektroniczny • Wewnętrzna strona drzwi w pełni szklana • Zabezpieczenie przed dziećmi • Wymiary: 59,5 × 59,4 × 54,8 cm • Kolor: czarny

2 249,-



POLECAMY
Premia do 350 zł*
* 2 LATA + 3
A
71L
8 FUNKCJI
LED

Piekarnik ParaPlus Serie | 4
HRA 574BBO

Funkcja z dodatkiem pary • Hotair steam • 10 programów AutoPilot • Czyszczenie pirolityczne • Szybkie nagrzewanie • Asystent czyszczenia • Chowane pokręta • Emalia GranitEmail • Chłodny front 30°C • Blokada rodzicielska • Wymiary: 59,5 × 59,4 × 54,8 cm • Kolor: czarny

2 349,-



Premia do 350 zł*
71L
7 FUNKCJI
1
* 2 LATA + 3
A LCD

Piekarnik Serie | 4
HBA 5370B0

Prowadnica teleskopowa VarioClip • 10 programów AutoPilot • SoftOpen • Piekarnik XXL z emalią GranitEmail • Termoobieg 3D • EcoClean Direct • Sterowanie pokrętem • Chowane pokręta • Kontrola nagrzewania • Oświetlenie halogenowe • Dmuchawa chłodząca • Uchwyt prosty • Zabezpieczenie przed dziećmi • Wymiary: 59,5 × 59,4 × 54,8 cm • Kolor: czarny

1 999,-



Premia do 350 zł*
A
71L
7 FUNKCJI
1
* 2 LATA + 3
LED

Piekarnik Serie | 4
HBA 534EBO / HBA 534BWO

Prowadnica teleskopowa z funkcją TelescopeStop • Piekarnik XXL z emalią GranitEmail • EcoClean Direct • Termoobieg 3D • Sterowanie pokrętem • Chowane pokręta • Zegar elektroniczny • Szybkie nagrzewanie • Oświetlenie halogenowe • Dmuchawa chłodząca • Zabezpieczenie przed dziećmi • Wymiary: 59,5 × 59,4 × 54,8 cm • Kolor: czarny / biały

HBA 534EBO
1 649,-

HBA 534BWO
1 699,-



POLECAMY
A
66L
7 FUNKCJI
1
* 2 LATA + 3
LED

Piekarnik Serie | 2
HBF 134ES1

Prowadnica teleskopowa na 1 poziomie • Termoobieg 3D • EcoClean Direct • Chowane pokręta • Szybkie nagrzewanie • Wewnętrzna strona drzwi w pełni szklana • Oświetlenie halogenowe • Uchwyt prosty • Zakres temperatur: 50°C - 275°C • Wymiary: 59,5 × 59,4 × 54,8 cm • Kolor: inox

1 549,-




Premia do 350 zł*
A
71L
7 FUNKCJI
1
* 2 LATA + 3
LED

Piekarnik Serie | 4
HBA 3340S0

Termoobieg 3D • EcoClean Direct • Prowadnica teleskopowa z możliwością montażu na dowolnym poziomie • 7 funkcji grzania • Chowane pokręta • Asystent czyszczenia • Szybkie nagrzewanie • Pojemność 71 l • Wyświetlacz LED • Zabezpieczenie przed dziećmi • Wymiary: 59,5 × 59,4 × 54,8 cm • Kolor: inox

1 699,-



* 2 LATA + 3
14 cm
1
* 20L
* 23L

Szafka podgrzewająca Serie | 6
BIC 630NS1 / BIC 630NB1

BIC 510NS0 / BIC 510NB0

2 099,-

2 049,-

BIC 630NS1 / BIC 630NB1: System otwierania push&pull • 5 funkcji • Maksymalny załadunek filiżanek espresso: 64 szt. lub 12 talerzy • Maksymalne obciążenie 25 kg • Regulacja temperatury 40°C - 80°C • Wymiary: 14 × 59,4 × 54,8 cm BIC 510NS0 / BIC 510NB0: System otwierania push&pull • 4 funkcje • Maksymalny załadunek filiżanek espresso: 64 szt. lub 14 talerzy • Maksymalne obciążenie 15 kg • Regulacja temperatury 40°C - 80°C • Wymiary: 14 × 59,4 × 54 cm



Piekarnik Serie | 8

HBG 634BS1 / HBG 634BW1 / HBG 635BB1

Termoobieg 4D • SoftOpening • AutoPilot 10 w HBG 635BB1 • Sterowanie sensorowe • Zegar elektroniczny • Oświetlenie halogenowe • EcoClean • Szybkie nagrzewanie • Chłodny front 40°C • Dmuchała chłodząca • Wskaźnik zalegania ciepła • Zabezpieczenie przed dziećmi • Wymiary: 59,5 × 59,4 × 54,8 cm • Kolory: inox / biały / czarny

HIT!
CENOWY

2+3 LATA
71L
A+
13 FUNKCJI
TFT

HBG 634BS1
3 149,-

HBG 634BW1
3 099,-

HBG 635BB1
2 999,-



Piekarnik kompaktowy z funkcją mikrofalali Serie | 8

CMG 633BS1 / CMG 633BW1 / CMG 633BB1

SoftOpening • Programy Auto Pilot 14 • Oświetlenie LED • Sterowanie sensorowe • Moc 900 W • Chłodny front 40°C • Automatyka propozycji temperatury • Dmuchała chłodząca • Zegar elektroniczny • Szybkie nagrzewanie • Zabezpieczenie przed dziećmi • Wyłącznik bezpieczeństwa • Wymiary: 45,5 × 59,5 × 54,8 cm • Kolory: inox / biały / czarny

45L
6 FUNKCJI
5 POZIOMÓW MOCY

2+3 LATA
45,5 cm
TFT

4 549,-



Piekarnik kompaktowy z parowarem

Piekarnik kompaktowy z mikrofalą i pyrolizą Serie | 8

CSG 656BS2 / CMG 676BB1

CSG 656BS2: Gotowanie na parze • Funkcja ParaPlus • PerfectChef • EcoClean Direct • SoftOpening • Chłodny front 40°C • Zegar elektroniczny • Szybkie nagrzewanie • Oświetlenie LED • Zabezpieczenie przed dziećmi • Wymiary: 45,5 × 59,4 × 54,8 cm • Kolor: inox
CMG 676BB1: PerfectChef • Czyszczenie pyrolityczne • SoftOpen • Pierścień sterujący • Szybkie nagrzewanie • Oświetlenie LED • Chłodny front 30°C • Zabezpieczenie przed dziećmi • Wymiary: 45,5 × 59,4 × 54,8 cm • Kolor: czarny

45,5 cm
12 FUNKCJI

2+3 LATA
TFT
47L
47L

CSG 656BS2
5 599,-

CMG 676BB1
5 499,-



Piekarnik kompaktowy Serie | 8

CBG 635BS3

EcoClean Direct • Termoobieg 4D • AutoPilot 10 • SoftOpen • SoftClose • Wyświetlacz kolorowy TFT 2,5" z przyciskami sensorowymi • Zegar elektroniczny • Szybkie nagrzewanie • Chłodny front 40°C • Dmuchała chłodząca • Oświetlenie halogenowe • Regulacja temperatury w zakresie 30°C – 300°C • Zabezpieczenie przed dziećmi • Wyłącznik bezpieczeństwa • Wymiary: 45,5 × 59,4 × 54,8 cm • Kolor: inox

45,5 cm
47L

2+3 LATA
13 FUNKCJI
A+ TFT

2 849,-



Kuchenka mikrofalowa Serie | 8

CFA 634GS1

Pierścień sterujący • 7 programów Auto Pilot • Oświetlenie LED • Sterowanie sensorowe • Moc mikrofal 900 W • Przycisk informacyjny • Wyłącznik bezpieczeństwa • Wewnętrzna strona drzwi w pełni szklana • Wymiary: 45,5 × 59,5 × 54,5 cm • Kolor: inox

2+3 LATA
45,5 cm

36L
5 POZIOMÓW MOCY
TFT

3 699,-



Kuchenka mikrofalowa Serie | 8

BFL 634GW1 / BFL 634GS1 / BFL 634GB1

7 programów AutoPilot • Sterowanie sensorowe TouchControl • Pierścień sterujący • Zegar elektroniczny • 3 programy rozmrażania • 4 programy grzania w trybie mikrofal • Przycisk start • Moc 900 W • Drzwi otwierane w lewą stronę • Wymiary: 38,2 × 59,4 × 31,8 cm • Kolory: inox / biały / czarny

2 749,-

2+3 LATA
38,2 cm

21L
5 POZIOMÓW MOCY
TFT

Perfekcyjna promocja!



Home Connect

45,5 cm
19 BAR
TFT

Automatyczny ekspres do kawy Serie | 8

CTL 636ES6

CTL 636EB6

CeramDrive • Intelligent Heater inside • OneTouch Function • AromaDouble Shot • SensoFlow System • CoffeePlaylist • CoffeeWorld • Coffee know-how • Wymierzony pojemnik na wodę 2,4 l • Pojemnik na kawę ziarnistą (max. 500 g) • Moc: 1600 W • Wymiary: 45,5 × 59,4 × 37,5 cm • Kolor: czarny + inox
CTL 636ES6: Przepisy kawowe • Single Portion Cleaning • Blokada przed dziećmi
CTL 636EB6: Home Connect • coffeeSensor System • Funkcja spieniania mleka i gorąca woda • System Calc'nClean • Wielostopniowa regulacja zmielenia kawy

9 299,-

Kup zestaw minimum 3 urządzeń AGD Bosch do zabudowy z różnych grup produktowych o łącznej wartości:

- 12 000 zł, a ekspres do zabudowy CTL 636EB6 lub CTL 636ES6 otrzymasz za 7 099 zł lub
- 15 000 zł, a ekspres do zabudowy CTL 636EB6 lub CTL 636ES6 otrzymasz za 6 799 zł lub
- 20 000 zł, a ekspres do zabudowy CTL 636EB6 lub CTL 636ES6 otrzymasz za 6 449 zł*.

* Wartość zestawu liczona od cen sprzedaży. Ekspresy nie wliczają się do wartości zestawu. Oferta nie łączy się z innymi promocjami oprócz promocji „2 + 3 lata gwarancji”. W promocji nie biorą udziału produkty wolnostojące (również te z katalogu). Każdy zestaw musi zawierać piekarnik z serii IC6 (pasujący do ekspresu) oraz płytę grzewczą. Wszystkie produkty muszą być z różnych grup produktowych. Produkty w zestawie nie mogą się powtarzać. Regulamin promocji dostępny u sprzedawcy.



Kuchenka mikrofalowa Serie | 8

BFR 634GW1 / BFR 634GS1 / BFR 634GB1

7 programów Auto Pilot • Oświetlenie LED • Sterowanie sensorowe • Wewnętrzna strona drzwi w pełni szklana • Przycisk start • Przycisk informacyjny • Drzwi otwierane w prawą stronę • Wymiary: 38,2 × 59,4 × 31,8 cm • Kolory: inox / biały / czarny

2 749,-

2+3 LATA
38,2 cm

21L
5 POZIOMÓW MOCY
TFT



Kuchenka mikrofalowa Serie | 4

BFL 553MS0 / BFL 550MBO

Szklany talerz obrotowy Ø31,5 cm • Wymiary: 38,2 × 59,4 × 38,8 cm
BFL 553MS0: 7 programów Auto Pilot • Funkcja Memory • Sterowanie sensorowe TouchControl • Chowane pokrętła • Moc mikrofal 900 W • 4 programy rozmrażania oraz 3 programy grzania • Zegar elektroniczny • Oświetlenie LED • Dmuchała chłodząca • Drzwi otwierane w lewą stronę • Wnętrze ze stali szlachetnej • Kolor: inox
BFL 550MBO: Asystent czyszczenia • Sterowanie pokrętłem • Łatwa i komfortowa obsługa

1 749,-

2+3 LATA
38,2 cm

25L
5 POZIOMÓW MOCY
LED



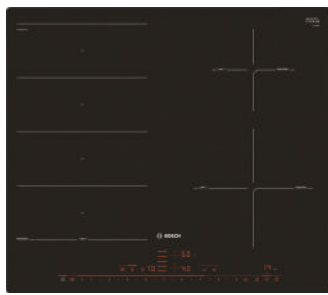
Kuchenka mikrofalowa Serie | 2

BEL 623MB3

AutoPilot 8 • Asystent czyszczenia • Quick start button • Przycisk Favorite dla indywidualnych ustawień (1 ustawienie) • 4 programy rozmrażania i 3 programy grzania • Moc mikrofal: 800 W • Sterowanie pokrętłem • Zegar • Zabezpieczenie przed dziećmi • Wyświetlacz LED z czerwonym podświetleniem • Wymiary: 38,2 × 59,5 × 33,5 cm • Kolor: czarny

1 149,-

2+3 LATA
20L
LED



60 cm

4

BOOSTER

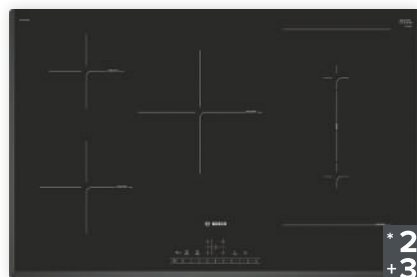
17 POZIOMÓW MOCY

* 2 LATA + 3 SZLIFOWANE KRAWĘDZIE

Płyta indukcyjna Serie | 8
PXE 601DC1E

PerfectFry sensor smażenia z 5 poziomami ustawienia temperatury • Flex zone • Funkcja PanBoost • Sterowanie sensorowe Direct Select Premium • Funkcja QuickStart • Funkcja ReStart • Piano-a-filo - do zabudowy na równi z blatem • System rozpoznawania naczyń • Funkcja PowerManagement • Ograniczenie czasowe • Zabezpieczenie przed dziećmi • Funkcja „krótkie czyszczenie” • Wymiary: 5,6 × 57,2 × 51,2 cm • Kolor: czarny

3 849,-



80 cm

5

BOOSTER

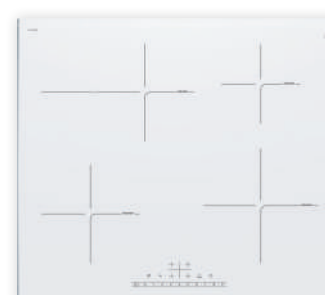
17 POZIOMÓW MOCY

* 2 LATA + 3 SZLIFOWANE KRAWĘDZIE

Płyta indukcyjna Serie | 6
PVW 851FB5E

Sterowanie sensorowe DirectSelect • Combi Zone • Funkcja MoveMode • Wyświetlacz cyfrowy • Funkcja QuickStart • Funkcja ReStart • Funkcja PowerManagement • Funkcja „krótkie czyszczenie” • Funkcja Booster • Czasowy wyłącznik bezpieczeństwa • Zabezpieczenie przed dziećmi • Ozdobny szlif z przodu i po bokach • Moc całkowita: 7,4 kW • Wymiary: 51 × 80,2 × 52,2 cm • Kolor: czarny

3 299,-



60 cm

4

BOOSTER

17 POZIOMÓW MOCY

* 2 LATA + 3 SZLIFOWANE KRAWĘDZIE

Płyta indukcyjna Serie | 6
PIF 672FB1E

Sterowanie sensorowe DirectSelect • 1 strefa kombi • Funkcja „krótkie czyszczenie” • Funkcja QuickStart • Funkcja ReStart • Funkcja PowerBoost • Wyświetlacz cyfrowy • Timer • 2-stopniowy wskaźnik zalegania ciepła • Czasowy wyłącznik bezpieczeństwa • Zabezpieczenie przed dziećmi • Moc całkowita 7,4 kW • Wymiary: 51 × 60,6 × 52,7 cm • Kolor: biały

3 699,-

POLECAMY



Płyta indukcyjna Serie | 6
PVS 775FB5E

- Sterowanie dotykowe DirectSelect
- CombiZone
- ComfortProfil
- QuickStart
- ReStart
- Funkcja MoveMode
- PowerManagement
- Wskaźnik zalegania ciepła
- Wyświetlacz zużycia energii
- Timer z funkcją wyłączenia dla każdego pola
- Wymiary: 51 × 71 × 52,7 cm
- Kolor: czarny

2 599,-

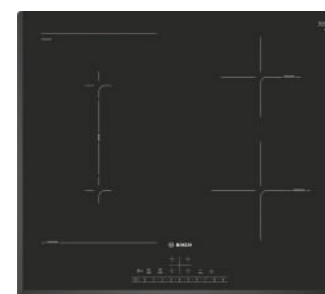
* 2 LATA + 3 SZLIFOWANE KRAWĘDZIE

70 cm

4

BOOSTER

17 POZIOMÓW MOCY



60 cm

4

BOOSTER

17 POZIOMÓW MOCY

* 2 LATA + 3 SZLIFOWANE KRAWĘDZIE

Płyta indukcyjna Serie | 6
PVS 651FB5E

Sterowanie sensorowe DirectSelect • Combi Zone • Funkcja MoveMode • Funkcja QuickStart • Funkcja ReStart • Funkcja PowerManagement • Funkcja Booster • Wyświetlacz cyfrowy • Elektroniczne rozpoznawanie obecności naczyń • Czasowy wyłącznik bezpieczeństwa • Zabezpieczenie przed dziećmi • Funkcja „krótkie czyszczenie” • Ozdobny szlif z przodu i po bokach • Moc całkowita 6,9 kW • Wymiary: 51 × 59,2 × 52,2 cm • Kolor: czarny

2 499,-

POLECAMY



60 cm

4

BOOSTER

17 POZIOMÓW MOCY


* 2 LATA + 3 SZLIFOWANE KRAWĘDZIE

Płyta indukcyjna Serie | 6
PIF 651FC1E

Sensor smażenia PerfectFry z 4 ustawieniami mocy • 1 strefa kombi • Sterowanie sensorowe DirectSelect • Wyświetlacz cyfrowy • Funkcja QuickStart • Funkcja ReStart • Funkcja PowerManagement • Ograniczenie czasowe • Funkcja „krótkie czyszczenie” • Zabezpieczenie przed dziećmi • Wymiary: 5,1 × 59,2 × 52,2 cm • Kolor: czarny

2 299,-

POLECAMY



* 2 LATA + 3 SZLIFOWANE KRAWĘDZIE

60 cm

4

BOOSTER

17 POZIOMÓW MOCY

Płyta indukcyjna Serie | 4
PVQ 61RBB5E

TouchSelect • 2 strefy CombiZone • PowerBoost • QuickStart • ReStart • 17 poziomów mocy • Timer • Czasowy wyłącznik bezpieczeństwa • Licznik czasu gotowania • PowerManagement • Wskaźnik zalegania ciepła • Wyłącznik główny • Blokada przed dziećmi • Wymiary: 5,1 × 59,2 × 52,2 cm • Kolor: czarny

2 299,-

POLECAMY



* 2 LATA + 3 SZLIFOWANE KRAWĘDZIE

60 cm

4

BOOSTER

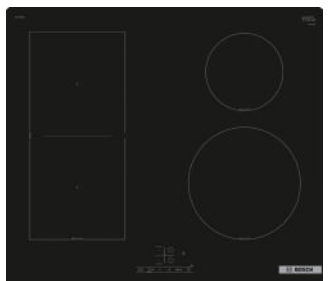
17 POZIOMÓW MOCY

Płyta indukcyjna Serie | 6
PIE 651FC1E

Sterowanie sensorowe DirectSelect • Funkcja „krótkie czyszczenie” • Funkcja QuickStart • Funkcja ReStart • Sensor smażenia PerfectFry z 4 poziomami ustawień temperatury • Wyświetlacz cyfrowy • Timer • 2-stopniowy wskaźnik ciepła resztkowego • Czasowy wyłącznik bezpieczeństwa • Zabezpieczenie przed dziećmi • Moc całkowita 7,4 kW • Wymiary: 5,1 × 59,2 × 52,2 cm • Kolor: czarny

2 149,-

POLECAMY



* 2 LATA + 3 SZLIFOWANE KRAWĘDZIE

60 cm

4

BOOSTER

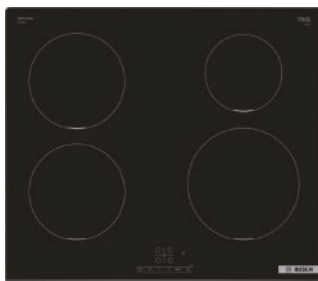
17 POZIOMÓW MOCY

Płyta indukcyjna Serie | 4
PVS 61RBB5E

TouchSelect • CombiZone • PowerBoost • QuickStart • ReStart • 17 poziomów mocy • Timer • Licznik czasu gotowania • Wskaźnik zalegania ciepła • PowerManagement • Czasowy wyłącznik bezpieczeństwa • Blokada przed dziećmi • Wymiary: 5,1 × 59,2 × 52,2 cm • Kolor: czarny

1 999,-

POLECAMY



* 2 LATA + 3 SZLIFOWANE KRAWĘDZIE

60 cm

4

BOOSTER


17 POZIOMÓW MOCY

Płyta indukcyjna Serie | 4
PIE 631BB5E

TouchSelect • PowerBoost • QuickStart • ReStart • 17 poziomów mocy • Timer • Licznik czasu gotowania • PowerManagement • Wskaźnik zalegania ciepła • Wyłącznik główny • QuickStop • Ozdobny szlif z przodu płyty • Blokada przed dziećmi • Wymiary: 5,1 × 59,2 × 52,2 cm • Kolor: czarny

1 799,-

POLECAMY



* 2 LATA + 3 SZLIFOWANE KRAWĘDZIE

60 cm

4

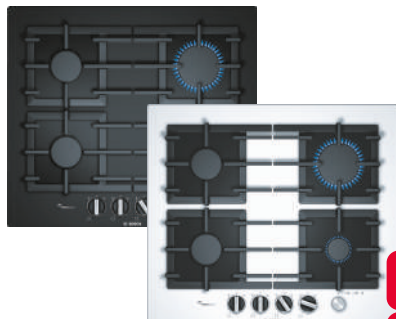
BOOSTER

17 POZIOMÓW MOCY

Płyta indukcyjna Serie | 4
PUE 63RBB5E

TouchSelect • PowerBoost • QuickStart • ReStart • 17 poziomów mocy • Timer • Licznik czasu gotowania • QuickStop • PowerManagement • Szlif z przodu płyty • Wskaźnik zalegania ciepła • Czasowy wyłącznik bezpieczeństwa • Blokada przed dziećmi • Wymiary: 5,1 × 59,2 × 52,2 cm • Kolor: czarny

1 549,-



* 2
+ 3
LATA
60 cm

PPP 6A2M90
1 949,-
PPP 6A6B90
1 399,-

Płyta gazowa Serie | 6

PPP 6A6B90 / PPP 6A2M90

Ruszty żeliwne • Technologia FlameSelect • Sterowanie z frontu • 4 palniki • Zabezpieczenie przeciwwypływowe gazu • Gaz na szkle • Wymiary: 5,8 × 59 × 52 cm • Kolory: biały / czarny



* 2
+ 3
LATA
60 cm

1 199,-

Płyta gazowa Serie | 6

PCP 6A5B90

Ruszty żeliwne • Technologia FlameSelect • Sterowanie z frontu • 4 palniki • Pokręta mechaniczne • Zabezpieczenie przeciwwypływowe gazu • Wymiary: 5,3 × 58,2 × 52 cm • Kolor: inox

POLECAMY



* 2
+ 3
LATA
60 cm

1 149,-

Płyta gazowa Serie | 4

PNP 6B6B90

Ruszty żeliwne • Sterowanie z frontu • Pokręta mechaniczne • 4 palniki • Zabezpieczenie przeciwwypływowe gazu • Gaz na szkle • Wymiary: 5,6 × 59 × 522 cm • Kolor: czarny



* 2
+ 3
LATA
A+

722 M³/H
90 cm
54 dB(A)

2 999,-

Okap kominowy Serie | 6

DWK 97JM60 / DWK 97JM20

Sterowanie TouchControl • 3 stopnie pracy wentylatora + tryb intensywny • Praca w obiegu otwartym lub zamkniętym • Oświetlenie LED • 2 obszary wlotu powietrza • Dwuzakresowy wysokowydajny wentylator • Technologia Eco Silence Drive • Szklana pokrywa filtra • Filtr metalowy • Wymiary w obiegu zamkniętym z kominem: 988-1258 × 890 × 499 mm • Wymiary w obiegu otwartym: 928-1198 × 890 × 499 mm • Kolory: czarne szkło / białe szkło



* 2
+ 3
LATA
B
60 cm
700 M³/H
58 dB(A)

2 399,-

Okap kominowy Serie | 4

DWK 67CM60 / DWK 67CM20

Sterowanie TouchControl ze wskaźnikami LED • Funkcja intensywnego wentylowania • Technologia szczelinowa • Szklana pokrywa filtra • Dwuzakresowy wysokowydajny wentylator • Energooszczędny silnik kondensatorowy • Praca w obiegu otwartym lub zamkniętym • Wymiary w obiegu zamkniętym z kominem: 988-1258 × 590 × 499 mm • Wymiary w obiegu otwartym: 928-1198 × 590 × 499 mm • Kolory: czarne szkło / białe szkło



* 2
+ 3
LATA
C
60 cm
593 M³/H
64 dB(A)
LED

1 199,-

Okap kominowy Serie | 2

DWK 065G60 / DWK 065G20

Sterowanie TouchControl • 3 stopnie pracy wentylatora • Praca jako pochłaniacz/wyciąg • Oświetlenie 2 × LED 3 W • Technologia szczelinowa • Szklana pokrywa filtra • Wymiary w obiegu zamkniętym: 862-1080 × 596 × 386 mm • Wymiary w obiegu otwartym: 750-1080 × 596 × 386 mm • Kolory: czarny ze szklaną pokrywą / biały ze szklaną pokrywą



* 2
+ 3
LATA
C
53 cm
618 M³/H
56 dB(A)

1 049,-

Okap wyspkowy Serie | 4

DHL 555BL

Wyłączniki suwakowe • 3 stopnie pracy wentylatora + tryb intensywny • Praca w obiegu otwartym lub zamkniętym • Oświetlenie LED • 2 silniki • Filtr metalowy z ramą aluminiową • Wymiary: 25,5 × 53 × 38 cm • Kolor: inox



* 2
+ 3
LATA
D
60 cm
368 M³/H
68 dB(A)

629,-

Okap szufladowy Serie | 4

DFT 63AC50

Sterowanie mechaniczne za pomocą przycisków • 3 stopnie pracy wentylatora • Praca w obiegu otwartym lub zamkniętym • 1 silnik • Oświetlenie LED • Filtr metalowy • Wymiary: 18 × 59,8 × 28 cm • Kolor: inox

Pakietowe PROMOCJE

PROMOCJA „PLUS 1”

1 zł*

5 + 1 ZA 1 ZŁ

Kup 6 produktów marki Bosch do zabudowy z różnych grup produktowych, a najtańszy z nich otrzymasz za **1,23 zł**.

* W promocji jest możliwość włączenia dwóch produktów wolnostojących z katalogu.
* Promocja może być stosowana zamiennie z Promocją MULTI, ale promocje te nie łączą się.
* Promocja dotyczy tylko i wyłącznie urządzeń dedykowanych z katalogu, których symbol jest podkreślony.

4 + 1 Z RABATEM 70%

-70%*

Kup 5 produktów marki Bosch do zabudowy z różnych grup produktowych, a najtańszy z nich otrzymasz z rabatem **70%***.

* W promocji jest możliwość włączenia jednego produktu wolnostojącego z katalogu.
* Promocja może być stosowana zamiennie z Promocją MULTI, ale promocje te nie łączą się.
* Promocja dotyczy tylko i wyłącznie urządzeń dedykowanych z katalogu, których symbol jest podkreślony.

3 + 1 Z RABATEM 50%

-50%*

Kup 4 produkty marki Bosch do zabudowy z różnych grup produktowych, a najtańszy z nich otrzymasz za **50% ceny***.

* W promocji nie biorą udziału produkty wolnostojące.
* Promocja dotyczy całej oferty do zabudowy Bosch.
* Promocja może być stosowana zamiennie z Promocją MULTI, ale promocje te nie łączą się.

* Każdy zestaw musi zawierać piekarnik oraz płytę grzewczą.
* Oferta nie łączy się z innymi promocjami za wyjątkiem promocji z łącznikami oraz promocji „2 + 3 lata gwarancji”.
* Produkty w zestawie muszą być z różnych grup produktowych i nie mogą się powtarzać.
* Do zestawu nie wliczają się ekspresy do zabudowy CTL 636EB1/6 oraz CTL 636ES1/6.
* Regulamin promocji dostępny u sprzedawcy.

PROMOCJA „ŁĄCZNIK TANIEJ!”

Kup zestaw urządzeń Bosch o określonej wartości, a otrzymasz w promocyjnej cenie łącznik.

Kupując pralkę WAV 28M92PL / WGG 1440SPL / WGG 0440KPL / WAN 2810GPL z suszarką WTX 87MH0PL / WTX 87M30PL / WTW 876S0PL / WQG 241AGPL / WTH 85V1GPL, otrzymasz łącznik Bosch bez szuflady za **1,23 zł** lub łącznik Bosch z szufladą za **121,77 zł***.

* Oferta ważna do 31.09.2023 r. lub wyczerpania zapasów łączników z możliwością skrócenia / wydłużenia przez organizatora.
* Obowiązkowy zakup pralki + suszarki na jednym dokumencie sprzedaży.
* Dotyczy tylko modeli z listy.
* Oferta nie łączy się z innymi promocjami za wyjątkiem promocji „Plus 1” oraz promocji „2 + 3” lata gwarancji”.
* Regulamin promocji dostępny u sprzedawcy.

Premia do 350 zł*

Odbierz premię do 350 zł za zakup piekarnika marki Bosch, polegającej na wyptacie gotówki w zamian za zakup nowego urządzenia zgodnie z regulaminem akcji.

* Termin obowiązywania promocji: 01.04-30.06.2023 r.
* Regulamin promocji dostępny u sprzedawcy.

B A ↑ G

60 cm | 8 PROGRAMÓW

14 KOMPLETÓW NACZYŃ | TFT

9,5 LITRA | 43 dB(A)

2+3 LATA

niskie zużycie prądu

Zmywarka PerfectDry Serie | 8
SMV 8YCX03E

5 funkcji dodatkowych: Home Connect – zdalny start, ExtraDry, Strefa Intensywna, Higiena Plus, SpeedPerfect Plus • MachineCare • Program Ulubione • Program Cichy 41 dB(A) • PerfectDry – suszenie Zeolith • Inteligentny program • System koszy MaxFlex Pro • Strefa hydrauliczna ExtraClean w górnym koszu • Szufłada Vario3 Pro • 3-poziomowy Rackmatic • Programowanie czasu startu: 1-24 h • EfficientDry i wymiennik ciepła • EcoSilence Drive • Asystent Dozowania • AquaSensor • AquaStop • Panel dotykowy • Wyświetlacz TFT • EmotionLight • TimeLight • Stalowe dno • Wymiary: 81,5 × 59,8 × 55 cm

6 099,-

A A ↑ G

60 cm | 6 PROGRAMÓW

14 KOMPLETÓW NACZYŃ | 1/2 WSADU

9,5 LITRA | 44 dB(A)

2+3 LATA

niskie zużycie prądu

Zmywarka PerfectDry Serie | 6
SMD 6TCX00E

4 funkcje dodatkowe: Home Connect – zdalny start, HalfLoad, SpeedPerfect Plus, ExtraDry • Program Ulubione • Program Cichy 42 dB(A) • MachineCare • Suszenie Zeolith® • OpenAssist – otwieranie po naciśnięciu drzwiczek • Silence on demand • System koszy Flex • Rackmatic 3-stopniowy • Szufłada Vario3 • RackStopper • System ochrony szkła GlassProtect • Timer do 24 h • Asystent dozowania • AquaStop • Sensor załadunku • AquaSensor • EfficientDry • Wymiennik ciepła • EcoSilence Drive • StatusLight • Stalowe dno • Wymiary: 81,5 × 59,8 × 55 cm

5 549,-

C A ↑ G

2+3 LATA | 6 PROGRAMÓW

13 KOMPLETÓW NACZYŃ | 1/2 WSADU

9,5 LITRA | 46 dB(A)

46 dB(A)

Zmywarka EfficientDry Serie | 4
SMV 4EVX10E

Funkcje dodatkowe: Home Connect – zdalny start, EfficientDry (wydajniejsze suszenie dzięki automatyce otwieranych drzwi), Half Load • SpeedPerfect Plus • System koszy VarioFlex • Szufłada Vario3 • 3-stopniowy Rackmatic • InfoLight red • Program Ulubione • Program Cichy 44 dB(A) • Machine Care • Silence on demand (za pomocą aplikacji) • AquaSensor • Sensor załadunku • Asystent Dozowania • EcoSilence Drive • AquaStop • System ochrony szkła GlassProtect • Wymiary: 81,5 × 59,8 × 55 cm

2 749,-

E A ↑ G

13 KOMPLETÓW NACZYŃ

9,5 LITRA | 46 dB(A)

2+3 LATA

60 cm

Zmywarka Serie | 4

SMV 4HVX32E

4 funkcje dodatkowe: Home Connect – zdalny start, ExtraDry, HigienaPlus, SpeedPerfect Plus • System koszy VarioFlex • Szufłada na sztućce Vario3 • MachineCare • Rackmatic • Silence on demand • Favourite • Opóźnienie startu • Asystent Dozowania • AquaSensor • AquaStop • Zdalna kontrola • ActiveWater • InfoLight • Wymiary: 81,5 × 59,8 × 55 cm

2 399,-

E A ↑ G

2+3 LATA | 46 dB(A)

60 cm | 5 PROGRAMÓW

12 KOMPLETÓW NACZYŃ | 1/2 WSADU

9,5 LITRA

Zmywarka Serie | 4

SMV 2ITX48E

3 funkcje dodatkowe: Home Connect – zdalny start, Suszenie Extra, HalfLoad połowa załadunku • Machine Care • System koszy Vario • Regulacja wysokości górnego kosza • RackStopper • System ochrony szkła • EcoSilence Drive • Opóźnienie czasu startu • Asystent Dozowania • AquaSensor • AquaStop • InfoLight • Wymiary: 81,5 × 59,8 × 55 cm

2 099,-

B A ↑ G

2+3 LATA | 45 dB(A)

45 cm | 6 PROGRAMÓW

10 KOMPLETÓW NACZYŃ

8,5 LITRA

niskie zużycie prądu

Zmywarka PerfectDry Serie | 6

SPV 6YMX11E

4 funkcje: Home Connect – zdalny start, Extra Dry, Strefa Intensywna, SpeedPerfect Plus • Machine Care • Silence on demand • Suszenie Zeolith® • RackStopper • Kosze VarioFlex Pro • Szufłada na sztućce Vario3 Pro • Panel dotykowy • EmotionLight – oświetlenie wnętrza • Program Ulubione • Program Cichy 43 dB(A) • EfficientDry i wymiennik ciepła • AquaSensor • Sensor załadunku • Asystent Dozowania • EcoSilence Drive • DuoPower • 3-częściowy system filtrów • TimeLight • Stalowe dno • Wymiary: 81,5 × 44,8 × 51 cm

3 999,-

D A ↑ G

2+3 LATA | 44 dB(A)

45 cm | 6 PROGRAMÓW

9 KOMPLETÓW NACZYŃ

8,5 LITRA

Zmywarka Serie | 4

SPV 4EKX29E

4 funkcje dodatkowe: Home Connect – zdalny start, EfficientDry (wydajniejsze suszenie dzięki automatyce otwieranych drzwi), Strefa Intensywna, VarioSpeed Plus • Program Ulubione • Machine Care • Silence on demand (za pomocą aplikacji) • Możliwość podłączenia Home Connect przez Wi-Fi • System koszy VarioFlex • TimeLight • AquaSensor • Sensor załadunku • Asystent Dozowania • EcoSilence Drive • EcoSuszenie • Wymiennik ciepła • DuoPower • AquaStop • GlassProtect • Stalowe dno • Wymiary: 81,5 × 44,8 × 55 cm

2 599,-

E A ↑ G

8,5 LITRA | 45 dB(A)

45 cm | 6 PROGRAMÓW

9 KOMPLETÓW NACZYŃ

Zmywarka Serie | 4

SPV 4HX53E

4 funkcje dodatkowe: Home Connect – zdalny start, ExtraDry, Strefa Intensywna, SpeedPerfect Plus • MachineCare • System koszy VarioFlex • Szufłada Vario3 • 3-poziomowy Rackmatic • Dodatkowa półka na sztućce • RackStopper • Silence on demand • Programowanie czasu startu: 1-24 h • EcoSilenceDrive • Asystent Dozowania • AquaSensor • AquaStop • InfoLight • Stalowe dno • Wymiary: 81,5 × 44,8 × 55 cm

2 249,-

D A ↑ G

2+3 LATA | 177,2 cm

260L

35 dB(A)

NoFrost

niskie zużycie prądu

Chłodziarko-zamrażarka do zabudowy Serie | 6

KIN 86ADD0

MultiAirflow • VitaFresh XXL L<0°C> • EcoAirflow • VarioZone • Inteligentna technologia inwertorowa • NoFrost • freezerLight • Supermrożenie • Pojemność chłodziarki 184 l • Pojemność zamrażarki 76 l • 3 półki w chłodziarce • 3 szufłady w zamrażarce • Zdolność zamrażania 8 kg/24h • Oświetlenie LED • Wymiary: 177,2 × 55,8 × 54,8 cm

5 199,-

F A ↑ G

9,5 LITRA | 46 dB(A)

45 cm | 6 PROGRAMÓW

10 KOMPLETÓW NACZYŃ

Zmywarka Serie | 4

SPV 4MX28E

4 funkcje dodatkowe: Home Connect – zdalny start, ExtraDry, Strefa Intensywna, SpeedPerfect Plus • MachineCare • System koszy VarioFlex • Szufłada Vario3 • 3-poziomowy Rackmatic • RackStopper • Silence on demand • DuoPower • Rozpoznawanie detergentu • System ochrony szkła • 3-częściowy system filtrów • AquaSensor • AquaStop • InfoLight • Stalowe dno • Wymiary: 81,5 × 44,8 × 55 cm

2 199,-

E A ↑ G

8,5 LITRA | 46 dB(A)

45 cm | 5 PROGRAMÓW

9 KOMPLETÓW NACZYŃ

Zmywarka Serie | 2

SPV 2HX41E

3 funkcje dodatkowe: zdalny start, Suszenie Extra, VarioSpeed Plus • Machine Care • Silence on demand • System koszy Vario • Regulacja wysokości górnego kosza • RackStopper • Opóźnienie startu • EcoSilenceDrive • System ochrony szkła • Asystent Dozowania • AquaSensor • AquaStop • 3-częściowy system filtrów • InfoLight • Stalowe dno • Wymiary: 81,5 × 44,8 × 55 cm

2 099,-



E A ↑ G

* 2 LATA
+ 3 A
↑ 177,2 cm
↓ 280L
35 dB(A)
NoFrost

Chłodziarko-zamrażarka do zabudowy Serie | 4
KIN 86VFEO

VitaFresh XXL <0°C> • NoFrost • Eco Airflow • Szuflada VitaFresh • Supermrożenie • 3 półki w chłodziarce • 3 szuflady w zamrażarce • Pojemność chłodziarki 184 l • Pojemność zamrażarki 76 l • Zdolność zamrażania: 4 kg/24 h • Alarm otwartych drzwi • Wyświetlacz LED • Wymiary: 177,2 × 54,1 × 54,8 cm

4 299,-

POLECAMY



F A ↑ G

* 2 LATA
+ 3 A
↑ 177,2 cm
↓ 267L
39 dB(A)

Chłodziarko-zamrażarka do zabudowy Serie | 2
KIV 86NFFO

Technologia LowFrost • 1 BigBox • Szuflada MultiBox XXL • EcoAirflow • FreshSense • Elektroniczna regulacja temperatury • Wyświetlacz LED • Pojemność chłodziarki 183 l • Pojemność zamrażarki 84 l • 4 półki w chłodziarce • 3 balkoniki na drzwiach • 3 szuflady w zamrażarce • 3 pojemniki na jajka • 1 pojemnik na kostki lodu • Zdolność zamrażania 4,2 kg/24 h • Supermrożenie z automatycznym wyłączeniem • Zawiasy płaskie • Oświetlenie LED • Alarm otwartych drzwi • Alarm podwyższonej temperatury • Wymiary: 177,2 × 54,1 × 54,8 cm

2 949,-

POLECAMY



F A ↑ G

* 2 LATA
+ 3 A
↑ 177,2 cm
↓ 260L
39 dB(A)
NoFrost

Chłodziarko-zamrażarka do zabudowy Serie | 2
KIN 86NFFO

EcoAirflow • Szuflada MultiBox XXL • Supermrożenie • Pojemność chłodziarki: 184 l • Pojemność zamrażarki: 76 l • 4 półki w chłodziarce • 3 szuflady w zamrażarce • No Frost w zamrażalniku • Zdolność zamrażania: 4 kg/24 h • Elektroniczna regulacja temperatury • Roczne zużycie energii 293 kWh • Alarm otwartych drzwi • Oświetlenie LED • Wymiary: 177,2 × 54,1 × 54,8 cm

3 799,-



F A ↑ G

* 2 LATA
+ 3 A
↑ 177,2 cm
↓ 267L
39 dB(A)

Chłodziarko-zamrażarka do zabudowy Serie | 2
KIV 865SFO

Technologia LowFrost • EcoAirflow • FreshSense • Szuflada MultiBox XXL • Pojemność chłodziarki: 183 l • Pojemność zamrażalnika: 84 l • 4 półki w chłodziarce • 3 szuflady w zamrażarce, w tym BigBox • Supermrożenie • Oświetlenie LED • Alarm niedomkniętych drzwi • Wymiary: 177,2 cm × 54,1 cm × 54,8 cm

2 749,-



C A ↑ G

* 2 LATA
+ 3 A
↑ 203 cm
↓ 363L
35 dB(A)
NoFrost

Chłodziarko-zamrażarka wolnostojąca Serie | 6
KGN 39LBCF

MultiAirflow • VitaFresh XXL <0°C> • NoFrost • Metal Backwall • Flex Interior • Inteligentna technologia inwerterowa • Superchłodzenie • Supermrożenie • Pojemność chłodziarki: 260 l • Pojemność zamrażarki: 103 l • 5 półek w chłodziarce • 3 szuflady w zamrażarce • Zdolność zamrażania: 10 kg/24 h • 2 niezależne układy chłodzenia • Stelaż na butelki • Czas wzrostu temperatury: 15 h • Alarm otwartych drzwi • Oświetlenie LED • Wymiary: 203 × 60 × 66,5 cm • Kolor: czarny / boki: pearl grey

4 799,-

POLECAMY



D A ↑ G

* 2 LATA
+ 3 A
↑ 203 cm
↓ 363L
35 dB(A)
NoFrost

Chłodziarko-zamrażarka wolnostojąca Serie | 4
KGN 392WDF / KGN 392IDT

MultiAirflow • VitaFresh XXL <0°C> • NoFrost • Inteligentna technologia inwerterowa • High-Glossy Backwall • Superchłodzenie • Supermrożenie • Sterowanie elektroniczne – wyświetlacz LED • Pojemność chłodziarki: 260 l • Pojemność zamrażarki: 103 l • 5 półek w chłodziarce • 3 szuflady w zamrażarce • Zdolność zamrażania: 9,5 kg/24 h • Czas wzrostu temperatury: 15 h • Alarm otwartych drzwi i wzrostu temperatury • Przekładane drzwi • Oświetlenie LED • Wymiary: 203 × 60 × 66,5 cm • Kolory: stal szlachetna / biały

3 299,-

3 399,-



Chłodziarko-zamrażarka wolnostojąca Serie | 6

KGN 49LBCF

VitaFresh XXL <0°C> • NoFrost • Inteligentna technologia inwerterowa • Metal Backwall • PerfectFit • Pojemność XXL • Flex Interior • 2 oddzielne obiegi chłodzenia • Supercooling • 5 półek w chłodziarce • 3 szuflady w zamrażarce • Pojemność chłodziarki 311 l • Pojemność zamrażarki 129 l • Zdolność zamrażania: 11 kg/24 h • Alarm otwartych drzwi • Oświetlenie LED • Wymiary: 203 × 70 × 66,7 cm • Kolor: czarny

5 499,-



Chłodziarko-zamrażarka wolnostojąca

NoFrost z VitaFresh Serie | 4

KGN 49XLEA

System Multi Airflow • 1 szuflada VitaFresh z regulacją wilgotności • VarioZone • Perfect Fit • Wyświetlacz LED • Pojemność chłodziarki 330 l • Pojemność zamrażarki 108 l • Zdolność zamrażania 12 kg/24 h • Oświetlenie LED • 1 kompresor / 2 obiegi chłodzące • Superchłodzenie • Supermrożenie • Wymiary: 203 × 70 × 67 cm • Kolor: inox / boki: inox metalic

3 499,-



Chłodziarko-zamrażarka wolnostojąca Serie | 6

KGN 49XWEA

System Multi Airflow • 1 szuflada VitaFresh z regulacją wilgotności • VarioZone • Perfect Fit • Wyświetlacz LED • Pojemność chłodziarki 330 l • Pojemność zamrażarki 108 l • Zdolność zamrażania 12 kg/24 h • Oświetlenie LED • 1 kompresor / 2 obiegi chłodzące • Superchłodzenie • Supermrożenie • Wymiary: 203 × 70 × 67 cm • Kolor: biały malowany

3 299,-



Chłodziarko-zamrażarka wolnostojąca Serie | 4

KGN 39VXDT

VitaFresh XXL <0°C> • NoFrost • Inteligentna technologia inwerterowa • High-Glossy Backwall • Perfect Fit • 2 oddzielne obiegi chłodzenia • Supercooling • 5 półek w chłodziarce • 3 szuflady w zamrażarce • Pojemność chłodziarki 260 l • Pojemność zamrażarki 103 l • Zdolność zamrażania: 9,5 kg/24 h • Alarm otwartych drzwi • Oświetlenie LED • Wymiary: 203 × 60 × 66,5 cm • Kolor: ciemny inox

3 199,-



Chłodziarko-zamrażarka wolnostojąca Serie | 4

KGN 362LDF

MultiAirflow • VitaFresh XXL <0°C> • NoFrost • Inteligentna technologia inwerterowa • High-Glossy Backwall • Perfect Fit • Stelaż na butelki • Superchłodzenie • 1 kompresor / 2 obiegi chłodzące • Pojemność chłodziarki: 218 l • Pojemność zamrażarki: 103 l • 4 półki w chłodziarce • 3 szuflady w zamrażarce • Zdolność zamrażania: 9,5 kg/24 h • Alarm otwartych drzwi • Oświetlenie LED • Wymiary: 186 × 60 × 66,5 cm • Kolor: inox / boki: pearl grey

2 999,-



Chłodziarko-zamrażarka wolnostojąca Serie | 4

KGN 362WDF

MultiAirflow • VitaFresh XXL <0°C> • NoFrost • Inteligentna technologia inwerterowa • High-Glossy Backwall • Perfect Fit • Stelaż na butelki • Superchłodzenie • 1 kompresor / 2 obiegi chłodzące • Pojemność chłodziarki: 218 l • Pojemność zamrażarki: 103 l • 4 półki w chłodziarce • 3 szuflady w zamrażarce • Zdolność zamrażania: 9,5 kg/24 h • Alarm otwartych drzwi • Oświetlenie LED • Wymiary: 186 × 60 × 66,5 cm • Kolor: biały

2 899,-




POLECAMY

Home Connect

A++

9 KG

62 dB(A)

4 399,-

niskie zużycie prądu

Suszarka wolnostojąca Serie | 8
WTX 87MHOPL
Home Connect • AutoClean • Smart Dry • AutoDry • Sensitive Drying • Technologia pompy ciepła • Kosz na wełnę i obuwie • EasyStart • Programy: AntyAlergia, Bawełna, Koszule/Bluzki, SmartDry, Pierze/Puch, Delikatne, Ręczniki, Mix, Super 40, Sport/Fitness, Koldry, Syntetyki, Suszenie wełny w koszu, Ciepły Program czasowy • Wymiary: 84,2 × 59,8 × 66,5 cm • Kolor: biały



POLECAMY

2 849,-

Suszarka wolnostojąca Serie | 6
WQG 241AGPL
• Iron Assist - usuwanie zagnieceń za pomocą pary
• AutoDry
• SensitiveDrying System
• Technologia pompy ciepła
• Opcja „Połowa załadunku”
• Przyciski TouchControl
• EaseClean Filter
• AntiVibration Design
• Zabezpieczenie przed dziećmi
• Wymiary: 84,2 × 59,8 × 64,8 cm
• Kolor: biały

A+ **9 KG** **64 dB(A)** **LED**



POLECAMY

A++

8 KG

64 dB(A)

LED

3 399,-

niskie zużycie prądu

Suszarka wolnostojąca Serie | 6
WTW 87GS0PL
Wyświetlacz DirectSelect • SelfCleaning Condenser™ • SensitiveDrying System • Oświetlenie LED • Technologia AutoDry • AntiVibration Design • Pompa ciepła • Przyciski TouchControl • Komfortowa blokada • Zabezpieczenie przed dziećmi • Wymiary: 84,2 × 59,8 × 66,5 cm • Kolor: biały



POLECAMY **! NOWOŚĆ**

A **A ↑ G**

2 549,-

Pralka wolnostojąca Serie | 6
WGG 1440SPL
• SpeedPerfect
• ActiveWater Plus
• Funkcja AntiStain
• Maks. prędkość wirowania 1400 obr./min
• EcoSilence Drive
• System kontroli wyważenia
• AntiVibration Design
• Ochrona przed zalaniem
• Kontrola nadmiaru piany
• Blokada rodzicielska
• Czyszczenie bębna z funkcją przypomnienia
• Wymiary: 84,8 × 59,8 × 58,8 cm
• Kolor: biały

9 KG **70 dB(A)** **LED**

niskie zużycie prądu



POLECAMY **! NOWOŚĆ**

A++

9 KG

62 dB(A)

LED

3 949,-

niskie zużycie prądu

Suszarka wolnostojąca Serie | 8
WTH 85V1GPL
AutoClean • Technologia AutoDry • Sensitive Drying System • AntiVibration Design • Technologia pompy ciepła • Przyciski TouchControl • Kosz do suszenia wełny • Zabezpieczenie przed dziećmi • Wymiary: 84,2 × 59,8 × 66,5 cm • Kolor: biały



POLECAMY **! NOWOŚĆ**

A+

8 KG

65 dB(A)

LED

2 699,-

Suszarka wolnostojąca Serie | 4
WTH 85V1GPL
Technologia pompy ciepła • SensitiveDrying System • AutoDry • AntiVibration Design • Filtr EasyClean • Blokada rodzicielska • Wskaźnik zapelnienia zbiornika kondensacyjnego • Przyciski TouchControl • Wymiary: 84,2 × 59,8 × 59,9 cm • Kolor: biały



POLECAMY **! NOWOŚĆ**

A **A ↑ G**

2 999,-

Pralko-suszarka wolnostojąca Serie | 4
WNA 1340IPL
Iron Assist • SpeedPerfect • Start/Pauza z opcją dołożenia prania • ActiveWater Plus • Program Sport/Fitness • Program superkrótki 15' • Odświeżanie za pomocą pary • AutoDry • Pranie i suszenie w 60 min • Pojemność pralki: 8 kg • Pojemność suszarki: 5 kg • EcoSilence Drive • System automatycznego czyszczenia • Kontrola wyważenia urządzenia • Kontrola ilości piany • Ochrona przed zalaniem • Wymiary: 84,8 × 59,8 × 59 cm • Kolor: biały

70 dB(A) **LED**



A **A ↑ G**

9 KG

69 dB(A)

LED

3 699,-

niskie zużycie prądu

Pralka wolnostojąca Serie | 8
WAV 28M92PL
4D Wash System • AntiStain • SpeedPerfect • Start/Pauza z opcją dołożenia prania • Przyciski TouchControl • VarioDrum • Program AntyAlergia • Konstrukcja AntiVibration • EcoInfo Plus • AquaStop • Max. prędkość wirowania 1400 obr./min • Kontrola wyważenia urządzenia • Kontrola ilości piany • Ochrona przed zalaniem • Wymiary (wys. × szer. × gł): 84,8 × 59,8 × 59 cm • Kolor: biały



POLECAMY **! NOWOŚĆ**

C **A ↑ G**

10

8 KG

75 dB(A)

2 199,-

Pralka wolnostojąca Serie | 4
WAN 2810GPL
Gwarancja EcoSilence Drive™ • SpeedPerfect • ActiveWater Plus • Program prania Higiena Plus • AntiVibration Design • Program do czyszczenia bębna • Ciche pranie • Maks. Prędkość wirowania 1400 obr./min • Opcja dołożenia prania • Przyciski TouchControl • Zabezpieczenie przed dziećmi • Kontrola ilości piany • Wymiary: 84,8 × 59,8 × 55 cm • Kolor: biały



POLECAMY **! NOWOŚĆ**

A **A ↑ G**

9 KG

71 dB(A)

LED

2 399,-

niskie zużycie prądu

Pralka wolnostojąca Serie | 4
WGG 0440KPL
SpeedPerfect • EcoSilence Drive • ActiveWater Plus • Maks. prędkość wirowania 1400 obr./min • AntiVibration Design • Ochrona przed zagnieceniami • Program prania Higiena Plus • Kontrola nadmiaru piany • System kontroli wyważenia • Czyszczenie bębna z funkcją przypomnienia • Wymiary: 84,8 × 59,8 × 58,8 cm • Kolor: biały

Łączna wartość produktów 14 445 zł.

Cena zestawu **12 297 zł**

Kupując urządzenia AGD w zestawie oszczędzasz: **2 148 zł**



13 FUNKCJI
71 L
* 2 LATA + 3
A+ TFT

Piekarnik Serie | 8
HBG 635BB1

Termoobieg 4D • SoftOpening • AutoPilot 10 • Sterowanie sensorowe • Zegar elektroniczny • Oświetlenie halogenowe • EcoClean • Szybkie nagrzewanie • Chłodny front 40°C • Dmuchawa chłodząca • Wskaźnik zalegania ciepła • Zabezpieczenie przed dziećmi • Wymiary: 59,5 × 59,4 × 54,8 cm • Kolor: czarny

2 999,-



60 cm
4 BOOSTER
17 POZIOMÓW MOCY
* 2 LATA + 3
SZLIFOWANE KRAWĘDZIE

Płyta indukcyjna Serie | 6
PIE 631FC1E

Sterowanie sensorowe DirectSelect • Funkcja „krótkie czyszczenie” • Funkcja QuickStart • Funkcja ReStart • Sensor smażenia PerfectFry z 4 poziomami ustawień temperatury • Wyświetlacz cyfrowy • Timer • 2 stopniowy wskaźnik ciepła resztkowego • Czasowy wyłącznik bezpieczeństwa • Zabezpieczenie przed dziećmi • Moc całkowita 7,4kW • Wymiary: 51 × 59,2 × 52,2 cm • Kolor: czarny

2 149,-



F A+ G
* 2 LATA + 3
177,2 cm
260L
39 dB(A)
NoFrost

Chłodziarko-zamrażarka do zabudowy Serie | 2
KIN 86NFF0

EcoAirflow • Szuflada MultiBox XXL • Supermrożenie • Pojemność chłodziarki: 184 l • Pojemność zamrażarki: 76 l • 4 półki w chłodziarce • 3 szuflady w zamrażarce • No Frost w zamrażalniku • Zdolność zamrażania: 4 kg/24 h • Elektroniczna regulacja temperatury • Roczne zużycie energii 293 kWh • Alarm otwartych drzwi • Oświetlenie LED • Wymiary: 177,2 × 54,1 × 54,8 cm

3 799,-



38,2 cm
21L
5 POZIOMÓW MOCY
* 2 LATA + 3
TFT

Kuchenka mikrofalowa Serie | 8
BFL 634GB1

7 programów AutoPilot • Sterowanie sensorowe TouchControl • Pierścień sterujący • Zegar elektroniczny • 3 programy rozmrażania • 4 programy grzania w trybie mikrofal • Przycisk start • Moc 900 W • Drzwi otwierane w lewą stronę • Wymiary: 38,2 × 59,4 × 31,8 cm • Kolor: czarny

2 749,-



C A+ G
9,5 LITRA 1/2 WISADU
* 2 LATA + 3
46 dB(A)
13 KOMPLETÓW NACZYŃ
6 PROGRAMÓW

Zmywarka EfficientDry Serie | 4
SMV 4EVX10E

Funkcje dodatkowe: Home Connect - zdalny start, EfficientDry (wydajniejsze suszenie dzięki automatycznie otwieranych drzwi), Half Load • SpeedPerfect Plus • System koszy VarioFlex • Szuflada Vario3 • 3-stopniowy Rackmatic • InfoLight red • Program Ulubione • Program Cichy 44 dB(A) • Machine Care • Silence on demand (za pomocą aplikacji) • AquaSensor • Sensor załadunku • Asystent Dozowania • EcoSilence Drive • AquaStop • System ochrony szkła GlassProtect • Wymiary: 81,5 × 59,8 × 55 cm

2 749,-

Łączna wartość produktów 10 295 zł.

Cena zestawu **8 747 zł**

Kupując urządzenia AGD w zestawie oszczędzasz: **1 548 zł**




71 L
7 FUNKCJI
* 2 LATA + 3
A LED

Piekarnik Serie | 4
HBA 534EBO

Przewodnica teleskopowa z funkcją TelescopeStop • Piekarnik XXL z emalią GranitEmail • EcoClean Direct • Termoobieg 3D • Sterowanie pokręteł • Chowane pokręta • Zegar elektroniczny • Szybkie nagrzewanie • Oświetlenie halogenowe • Dmuchawa chłodząca • Zabezpieczenie przed dziećmi • Wymiary: 59,5 × 59,4 × 54,8 cm • Kolor: czarny

1 649,-



* 2 LATA + 3
60 cm
4 BOOSTER
17 POZIOMÓW MOCY

Płyta indukcyjna Serie | 4
PUE 63RBB5E

TouchSelect • PowerBoost • QuickStart • ReStart • 17 poziomów mocy • Timer • Licznik czasu gotowania • QuickStop • PowerManagement • Szlif z przodu płyty • Wskaźnik zalegania ciepła • Czasowy wyłącznik bezpieczeństwa • Blokada przed dziećmi • Wymiary: 51 × 59,2 × 52,2 cm • Kolor: czarny

1 549,-



F A+ G
* 2 LATA + 3
177,2 cm
267L
39 dB(A)

Chłodziarko-zamrażarka do zabudowy Serie | 2
KIV 86NFF0

Technologia LowFrost • 1 BigBox • Szuflada MultiBox XXL • EcoAirflow • FreshSense • Elektroniczna regulacja temperatury • Wyświetlacz LED • Pojemność chłodziarki 183 l • Pojemność zamrażarki 84 l • 4 półki w chłodziarce • 3 balkoniki na drzwiach • 3 szuflady w zamrażarce • 3 pojemniki na jajka • 1 pojemnik na kostki lodu • Zdolność zamrażania 4,2 kg/24 h • Supermrożenie z automatycznym wyłączeniem • Zawiasy piaskie • Oświetlenie LED • Alarm otwartych drzwi • Alarm podwyższonej temperatury • Wymiary: 177,2 × 54,1 × 54,8 cm

2 949,-



38,2 cm
25 L
5 POZIOMÓW MOCY
* 2 LATA + 3
LED

Kuchenka mikrofalowa Serie | 4
BFL 550MBO

Asystent czyszczenia • Sterowanie pokręteł • Łatwa i komfortowa obsługa • Szklany talerz obrotowy Ø31,5 cm • Wymiary: 38,2 × 59,4 × 38,8 cm

1 749,-



E A+ G
9,5 LITRA
* 2 LATA + 3
60 cm
46 dB(A)
13 KOMPLETÓW NACZYŃ
Home Connect

Zmywarka Serie | 4
SMV 4HVX32E

4 Funkcje dodatkowe: Home Connect - zdalny start, ExtraDry, HigienaPlus, SpeedPerfect Plus • System koszy VarioFlex • Szuflada na sztućce Vario3 • MachineCare • Rackmatic • Silence on demand • Favourite • Opóźnienie startu • Asystent Dozowania • AquaSensor • AquaStop • Zdalna kontrola • AquaStop • ActiveWater • InfoLight • Wymiary: 81,5 × 59,8 × 55 cm • Kolor: biały

2 399,-

Łączna wartość produktów 10 646 zł.

Cena zestawu **9 034zł**

Kupując urządzenia AGD w zestawie oszczędzasz: **1 612zł**



Piekarnik Serie | 8 HBG 635BB1
Termoobieg 4D • SoftOpening • AutoPilot 10 • Sterowanie sensorowe • Zegar elektroniczny • Oświetlenie halogenowe • EcoClean • Szybkie nagrzewanie • Chłodny front 40°C • Dmuchawa chłodząca • Wskaźnik zalegania ciepła • Zabezpieczenie przed dziećmi • Wymiary: 59,5 x 59,4 x 54,8 cm • Kolor: czarny

2 999,-

*2+3 LATA A+ 13 FUNKCJI 71L TFT



Płyta indukcyjna Serie | 6 PIE 651FC1E
Sterowanie sensorowe DirectSelect • Funkcja „krótkie czyszczenie” • Funkcja QuickStart • Funkcja ReStart • Sensor smażenia PerfectFry z 4 poziomami ustawień temperatury • Wyświetlacz cyfrowy • Timer • 2 stopniowy wskaźnik ciepła resztkowego • Czasowy wyłącznik bezpieczeństwa • Zabezpieczenie przed dziećmi • Moc całkowita 7,4kW • Wymiary: 5,1 x 59,2 x 52,2 cm • Kolor: czarny

2 149,-

*2+3 LATA 60cm 4 BOOSTER 17 POZIOMÓW MOCY SZLFOWANE KRAWĘDZIE



Kuchenka mikrofalowa Serie | 8 BFL 634GB1
7 programów AutoPilot • Sterowanie sensorowe TouchControl • Pierścieni sterujący • Zegar elektroniczny • 3 programy rozmrażania • 4 programy grzania w trybie mikrofal • Przycisk start • Moc 900 W • Drzwi otwierane w lewą stronę • Wymiary: 38,2 x 59,4 x 31,8 cm • Kolor: czarny

2 749,-

*2+3 LATA 38,2cm 21L 5 POZIOMÓW MOCY TFT



Zmywarka EfficientDry Serie | 4 SMV 4EVX10E
Funkcje dodatkowe: Home Connect - zdalny start, EfficientDry (wydajniejsze suszenie dzięki automatyce otwieranych drzwi), Half Load • SpeedPerfect Plus • System koszy VarioFlex • Szuflada Vario3 • 3-stopniowy Rackmatic • InfoLight red • Program Ulubione • Program Cichy 44 dB(A) • Machine Care • Silence on demand (za pomocą aplikacji) • AquaSensor • Sensor załadunku • Asystent Dozowania • EcoSilence Drive • AquaStop • System ochrony szkła GlassProtect • Wymiary: 81,5 x 59,8 x 55 cm

2 749,-

Home Connect *2+3 LATA 13 KOMPLETÓW NACZYŃ 9,5 LITRA 46 dB(A) 6 PROGRAMÓW 1/2 WSADU

Łączna wartość produktów 7 346 zł.

Cena zestawu **6 184zł**


Kupując urządzenia AGD w zestawie oszczędzasz: **1 162zł**



Piekarnik Serie | 4 HBA 534EBO
Prowadnica teleskopowa z funkcją TelescopeStop • Piekarnik XXL z emalią GranitEmail • EcoClean Direct • Termoobieg 3D • Sterowanie pokrętkiem • Chowane pokrętki • Zegar elektroniczny • Szybkie nagrzewanie • Oświetlenie halogenowe • Dmuchawa chłodząca • Zabezpieczenie przed dziećmi • Wymiary: 59,5 x 59,4 x 54,8 cm • Kolor: czarny

1 649,-

*2+3 LATA A 71L 7 FUNKCJI LED



Płyta indukcyjna Serie | 4 PUE 63RBB5E
TouchSelect • PowerBoost • QuickStart • ReStart • 17 poziomów mocy • Timer • Licznik czasu gotowania • QuickStop • PowerManagement • Szlif z przodu płyty • Wskaźnik zalegania ciepła • Czasowy wyłącznik bezpieczeństwa • Blokada przed dziećmi • Wymiary: 5,1 x 59,2 x 52,2 cm • Kolor: czarny

1 549,-

*2+3 LATA 60cm 4 BOOSTER 17 POZIOMÓW MOCY



Kuchenka mikrofalowa Serie | 4 BFL 550MBO
Asystent czyszczenia • Sterowanie pokrętkiem • Łatwa i komfortowa obsługa • Szklany talerz obrotowy Ø31,5 cm • Wymiary: 38,2 x 59,4 x 38,8 cm

1 749,-

*2+3 LATA 38,2cm 25L 5 POZIOMÓW MOCY LED



Zmywarka Serie | 4 SMV 4HVX32E
4 Funkcje dodatkowe: Home Connect - zdalny start, ExtraDry, HigienaPlus, SpeedPerfect Plus • System koszy VarioFlex • Szuflada na sztuczce Vario3 • MachineCare • Rackmatic • Silence on demand • Favourite • Opóźnienie startu • Asystent Dozowania • AquaSensor • AquaStop • Zdalna kontrola • AquaStop • ActiveWater • InfoLight • Wymiary: 81,5 x 59,8 x 55 cm • Kolor: biały

2 399,-

Home Connect *2+3 LATA 60cm 13 KOMPLETÓW NACZYŃ 9,5 LITRA 46 dB(A)

Funkcjonalna kuchnia na *Twoich zasadach.*

GRUNDIG

It starts at home





CombiSteam (Piekarniki)

Odkryj funkcje 3 piekarników w jednym urządzeniu. Wybierz pieczenie tradycyjne, parowe lub ich połączenie dla najlepszych rezultatów.



FlexiCook (Płyty grzewcze)

Gotuj wygodniej na 8 strefach indukcyjnych, dopasowanych automatycznie do wielkości garnków i patelni – w zależności od Twoich potrzeb.



FullFresh+ (Lodówki)

Zachowaj świeżość owoców i warzyw do 30 dni dzięki specjalnym otworom wentylacyjnym w szufladzie, które gwarantują cyrkulację powietrza.



DeepClean (Zmywarki)

Ciesz się idealnie czystymi naczyniami niezależnie od ich kształtu i głębokości. Dzięki 3 dyszom i specjalnie zaprojektowanemu ramieniu woda dociera do każdego, nawet najgłębszego zakamarka garnków czy wysokich szklanek.





**Piekarnik parowy Combi Steam
GEIDD27000B**

7 299,-

- Czyszczenie parowe SteamShine+
- Czyszczenie katalityczne
- Termosonda
- Booster (szybkie nagrzewanie)
- 40 programów automatycznych
- Programy parowe
- Programy specjalne Chef Assist – programy automatyczne w piekarniku
- Generator pary
- 4 dysze do iniekcji pary
- Automatyczne otwieranie i zamykanie pojemnika na wodę
- Pojemnik na wodę 0,5 l
- Dodatkowe blachy do gotowania w standardzie
- Pizza Expert
- Łatwy demontaż szyb do czyszczenia
- Grill
- Miękkie otwieranie i zamykanie drzwi
- Oświetlenie LED
- Drzwi z nanopowłoką
- Wyświetlacz graficzny TFT
- Wymiary: 59,5 × 59,4 × 56,7 cm
- Kolor: czarne szkło + inox

5 LAT A+ 71L 17 FUNKCJI 2 LCD

Doskonały smak ze zdrowiem w parze

GRUNDIG
It starts at home



**Piekarnik parowy Steam Assisted
GEDM12300B**

- Pieczenie 3D
- Hot Aero Pro
- Wbudowany pojemnik na wodę
- Wspomaganie wypieku parą
- Czyszczenie parowe
- Grill
- Podłącz i piecz
- Chłodne drzwi – 3 szyby
- Miękkie zamykanie drzwi
- Rozmrażanie
- Prowadnice teleskopowe 1 poziom
- Drabinki boczne 5 poziomów
- Taca na wypieki
- Standardowa taca
- Ruszt
- Kolor: czarny

5 LAT A+ 72L 9 FUNKCJI LED

2 149,-



**Piekarnik parowy Steam Assisted
GEBD19300DX**

- Pieczenie 3D
- Hot Aero Pro
- Wbudowany pojemnik na wodę
- Wspomaganie wypieku parą
- Czyszczenie parowe
- Grill
- Podłącz i piecz
- Chowane pokrętła
- Chłodne drzwi – 3 szyby
- Miękkie zamykanie drzwi
- Rozmrażanie
- Prowadnice teleskopowe 2 poziomy
- Drabinki boczne 5 poziomów
- Głęboka taca
- Taca na wypieki
- Ruszt
- Kolor: dark inox

5 LAT A+ 72L 9 FUNKCJI LED

2 699,-



**Piekarnik z funkcją pary HomeWhiz
GEBD19401DXPH**

- HomeWhiz (Wi-Fi & Bluetooth)
- Generator pary
- Piekarnik parowy Steam AID – wspomaganie wypieku parą
- Auto Bake Sensor
- Auto Cook Home Whiz
- Hot Aero Pro
- Pieczenie 3D
- Czyszczenie pyrolytyczne i czyszczenie parowe
- Pizza i grill
- Podłącz i piecz
- Zimne drzwi – 4 szyby
- Miękkie otwieranie i zamykanie drzwi
- Booster
- Rozmrażanie
- Termosonda, Meat Optimizer
- Drabinki boczne 5 poziomów
- Głęboka taca, 2 tace na wypieki
- Ruszt
- Kolor: dark inox

5 LAT A+ 72L 15 FUNKCJI LCD WIFI

3 899,-



**Piekarnik multifunkcyjny HomeWhiz
GEBM19600DXHI**

- HomeWhiz (Wi-Fi)
- Dwukierunkowy silnik BLDC
- Auto Bake Sensor
- Auto Cook Home Whiz
- Hot Aero Pro
- Smart Aero Pro
- Pieczenie 3D – czujnik regulujący kierunek i prędkość wentylatora
- Czyszczenie parowe i czyszczenie katalityczne
- Programy automatyczne
- Pizza i grill
- Podłącz i piecz
- Booster
- Rozmrażanie
- Miękkie otwieranie i zamykanie drzwi
- Chłodne drzwi – 3 szyby
- Prowadnice teleskopowe 1 poziom
- Drabinki boczne 5 poziomów
- Ruszt
- Wyświetlacz TFT
- Kolor: dark inox

5 LAT A+ 71L 13 FUNKCJI TFT WIFI

4 499,-



**Piekarnik HomeWhiz
GEBM19400DXHI**

3 099,-

- HomeWhiz (Wi-Fi & Bluetooth)
- Auto Bake Sensor
- Auto Cook Home Whiz
- Hot Aero Pro
- Pieczenie 3D
- Czyszczenie parowe
- Czyszczenie katalityczne
- Pizza
- Grill
- Podłącz i piecz
- Booster
- Rozmrażanie
- Miękkie otwieranie i zamykanie drzwi
- Chłodne drzwi – 3 szyby
- Prowadnice teleskopowe 1 poziom
- Drabinki boczne 5 poziomów
- Ruszt
- Kolor: dark inox

5 LAT A+ 71L 13 FUNKCJI LED WIFI

HomeWhiz

Zarządzaj piekarnikiem przez aplikację

GRUNDIG
It starts at home





25 L
9 PROGRAMÓW

Kuchenka mikrofalowa
GMI11311DX

Grill • 9 programów automatycznych • Sterowanie sensorowe z pokrętkiem • Sensorowe automatyczne otwieranie drzwiczek • Moc grilla 1000 W • Grill • Mikrofale • Rozmrażanie przez podanie czasu • Rozmrażanie przez podanie wagi • Programy automatyczne • Wymiary: 36,5 × 45 × 56,8 cm • Kolor: dark inox

1 699,-



25 L
8 PROGRAMÓW

Kuchenka mikrofalowa
GMI3140B

Sterowanie sensorowe z pokrętkiem • Sensorowe automatyczne otwieranie drzwiczek • Grill kwarcowy • Moc mikrofal 900 W • Moc grilla 1000 W • Kolor: czarne szkło

1 499,-



5 LAT
60 cm
BOOSTER

Płyta indukcyjna Flexi Cook
GIEI623471MN

Strefa Flexi • Booster (szybkie nagrzewanie) • Sterowanie dotykowe Semi Direct Access • Stop & Go • 4 pola indukcyjne • Timer • Power Management • Łatwa instalacja • Blokada przed dziećmi • Blokada na czyszczenie • Zabezpieczenie przed przegrzaniem • Autowylączenie • Kolor: czarne szkło

1 799,-



Zestaw do zabudowy piekarnik + płyta
Edition75Backofenset

4 499,-

Piekarnik:

- Pieczenie 3D
- Hot Aero Pro
- Czyszczenie parowe
- Czyszczenie katalityczne
- Grill
- Podłącz i piecz
- Rozmrażanie
- Chowane pokręta
- Chłodne drzwi – 3 szyby
- Miękkie zamykanie
- Prowadnice teleskopowe 2 poziomy
- Drabinki boczne 5 poziomów
- Kolor: dark inox

Płyta:

- 4 pola indukcyjne
- FlexiCook
- Timer
- Booster
- Sterowanie dotykowe Easy Direct
- Power Management
- Stop&Go
- Utrzymanie ciepła
- Automatyczna regulacja wentylatora
- Zabezpieczenie przed przegrzaniem i zalaniem
- Blokada przed dziećmi i na czyszczenie
- Kolor: czarne szkło

5 LAT A+ 71 L 9 FUNKCJI LED 60 cm BOOSTER



80 L
13 FUNKCJI
2
5 LAT
A LCD

Piekarnik multifunkcyjny
GEZST47000B

Technologia Divide&Cook • Technologia MultiTaste • Drzwi z nanopowłoką • Czyszczenie katalityczne • Booster (szybkie nagrzewanie) • Pizza • Łatwy demontaż szyb do czyszczenia • Grill • Pojemność XXL 80 l • Panel slim • Precyzyjna kontrola temperatury • 40 programów automatycznych • Wymiary: 59,5 × 59,4 × 56,7 cm • Kolor: czarne szkło + inox

3 099,-




5 LAT
A+
48 L
8 FUNKCJI
LED

Piekarnik multifunkcyjny
GEKM19300DX

Hot Aero Pro • Pieczenie 3D • Czyszczenie parowe • Grill • Podłącz i piecz • Grzałka górna i dolna • Chowane pokręta • Chłodne drzwi – 3 szyby • Rozmrażanie • Prowadnice teleskopowe 1 poziomy • Drabinki boczne 3 poziomy • Taca na wypieki • Standardowa taca • Ruszt • Kolor: dark inox

2 249,-




Płyta indukcyjna HomeWhiz
GIEI638980INH

- Sterowanie dotykowe Premium Direct
- Home Whiz
- 8 pól indukcyjnych + jedno dodatkowe
- 2 × strefa Flexi
- Funkcja Move
- Stop & Go
- Power Management
- Łatwa instalacja EasyFit
- HoobToHood – połączenie radiowe z okapem

- Autogotowanie – 3 programy automatyczne
- Timer
- Booster (szybkie nagrzewanie)
- Blokada przed dziećmi
- Blokada na czyszczenie
- Zabezpieczenie przed przegrzaniem
- Zabezpieczenie przed zalaniem
- Autowylączenie
- Kolor: czarne szkło

5 LAT 60 cm BOOSTER

3 399,-



5 LAT
80 cm
BOOSTER

Płyta indukcyjna HomeWhiz
GIEI838980INH

HomeWhiz • 8 pól indukcyjnych + 2 dodatkowe • 2 strefy Flexi • Sterowanie dotykowe Premium • Direct HoobToHood – połączenie radiowe z okapem • Autogotowanie – 3 programy automatyczne • Funkcja Move • Timer • Booster • Power Management • Łatwa instalacja • Zabezpieczenie przed przegrzaniem i zalaniem • Autowylączenie • Blokada przed dziećmi • Blokada na czyszczenie • Kolor: czarne szkło

3 999,-



5 LAT
75 cm
WOK

Płyta gazowa
GIGL7265250T

5 palników • Palnik WOK • Ruszty żeliwne • Sterowanie metalowymi pokrętkami PreciseFlame • 9 poziomów mocy • Zabezpieczenie przeciw wypływowi gazu • Wymiary: 51 × 75 × 52,4 cm • Kolor: czarne szkło

2 199,-



5 LAT
60 cm
WOK

Płyta gazowa
GIGL6254150

4 palniki • Palnik WOK • Ruszty żeliwne • 9 poziomów mocy • Sterowanie pokrętkami PreciseFlame • Zabezpieczenie przeciw wypływowi gazu • Zapalarka w pokrętło • Kolor: czarne szkło

1 599,-

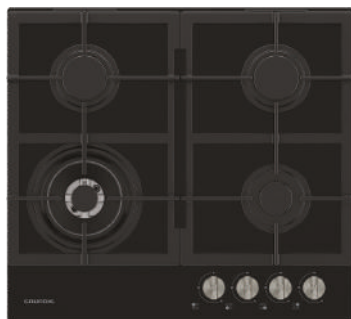


5 LAT
60 cm
BOOSTER

Płyta indukcyjna FlexiCook
GIEI623472MN

4 pola indukcyjne • 2 strefy Flexi • Stop&Go • Sterowanie dotykowe Semi Direct Access • Timer • Booster • Power Management • Łatwa instalacja • Zabezpieczenie przed przegrzaniem • Autowylączenie • Blokada przed dziećmi • Blokada na czyszczenie • Kolor: czarne szkło

2 199,-



5 LAT
60 cm
WOK

Płyta gazowa na szkło
GIGL6234250

4 palniki • Palnik WOK • 9 poziomów mocy • Ruszty żeliwne • Sterowanie pokrętkami • Zabezpieczenie przeciw wyciekowi gazu • Kolor: czarne szkło

1 199,-



Zmywarka
GNVP4631B

- ALLin1
- HygieneCare
- Steam&Shin
- DeepWash
- GlassCare
- WaterProtect+
- RedSpot
- CornerWash
- BestFit
- DoorMatic
- Modułowy trzeci kosz

- Opóźnienie startu
- Sterowanie Direct Access
- Funkcja express
- Filtr
- Wskaźnik braku soli
- Wskaźnik braku nabyłszczacza
- System zmiękczający wodę
- 3 poziomy mycia naczyń
- Express
- Silnik inwerterowy
- Wymiary: 81,8 × 59,8 × 55 cm

2 799,-

5 LAT 60 cm **16** KOMPLETOWYCH NACZYŃ **9,5** LITRA **44** dB(A) **8** PROGRAMÓW



C A G
16 KOMPLETOWYCH NACZYŃ **1/2** WSADU **9,5** LITRA **LCD** **5** LAT **40** dB(A) **60** cm **11** PROGRAMÓW

Zmywarka
GNVP4631DW

HygieneCare • SuperDry • DeepWash • GlassCare • 4 półki w górnym koszu • Regulacja wysokości górnego kosza • Modułowy trzeci kosz • CornerWash • Silnik inwerterowy • Oświetlenie wnętrza • Funkcja tabletki • Fast 45 – najszybszy program mycia i suszenia • DoorMatic • RedSpot • Prowadnica teleskopowa w środkowym koszu • Wyświetlacz LCD • Wskaźnik braku soli i nabyłszczacza • Zawiasy ślizgowe Best Fit • Świetlny wskaźnik pracy • Water Stop • Sterowanie Direct Access • Wymiary: 81,8 × 59,8 × 55 cm

3 999,-



C A G
10 KOMPLETOWYCH NACZYŃ **8,9** LITRA **5** LAT **41** dB(A) **45** cm **8** PROGRAMÓW

Zmywarka
GSV4P860

8 programów – Auto, ALLinWash, MixWash+, Eco 50, GlassCare 40, QuickWash, Mini, Mycie wstępne • HygieneCare • ZoneWash • Fast Wash • System suszenia DoorMatic • Automatykne otwieranie drzwi Door Matic • Wskaźniki braku soli i nabyłszczacza • System zmiękczający wodę • 2 półki w górnym koszu • Wymiary: 81,8 × 44,8 × 55 cm

3 199,-



Chłodziarko-zamrażarka do zabudowy 70 cm
GKNI56930FN

Aero Fresh – nowy system cyrkulacji • DuoCooling No Frost • VitaminZone • FullFresh+ • Crispy Dry - szuflada obniżonej temperatury w chłodziarce • Metalowa tylna ściana • Sterowanie elektroniczne • Kompresor inwerterowy • Półka na butelki • Szybkie chłodzenie • Szybkie mrożenie • Pojemność chłodziarki: 280 l • Pojemność zamrażarki: 90 l • 2 półki w chłodziarce • 3 szuflady w zamrażarce • Zdolność zamrażania: 5,2 kg/24 h • Tryb wakacyjny • 2 termostaty • Alarm otwartych drzwi • Możliwość przełożenia drzwi • Oświetlenie LED • Wymiary: 194 × 69 × 55 cm

5 499,-



Chłodziarko-zamrażarka do zabudowy
GKNI25940N

Duo Cooling No Frost • VitaminZone • Pojemnik na warzywa i owoce • Metalowa tylna ściana • 4 półki w chłodziarce • 3 szuflady w zamrażarce • Półka na butelki • Pojemność chłodziarki 215 l • Pojemność zamrażarki 69 l • Zdolność zamrażania 3,5 kg/24 h • Komora szybkiego mrożenia • Komora Full Fresh+ • Sterowanie elektroniczne • Tryb wakacyjny • Silnik inwerterowy • Oświetlenie LED • Alarm otwartych drzwi • Wymiary: 193,5 × 54 × 54,5 cm

3 699,-




Chłodziarko-zamrażarka wolnostojąca
GKN26265HFXRN

HomeWhiz • DuoCooling No Frost • VitaminZone • Szybkie mrożenie • Szybkie chłodzenie • Tryb wakacyjny • Komora FullFresh+ • Sterowanie elektroniczne • Wyświetlacz elektroniczny • Pojemność chłodziarki 253 l • Pojemność zamrażarki 109 l • 4 półki w chłodziarce • 3 szuflady w zamrażarce • Zdolność zamrażania 6 kg/24 h • Półka na butelki • Oświetlenie LED • Metalowa tylna ściana dark inox • Silnik inwerterowy • Drzwi otwierane na równo z korpusem • Alarm otwartych drzwi • Wymiary: 202,5 × 59,5 × 67 cm • Kolor: dark inox

4 199,-

5 LAT
202,5 cm
388L
35 dB(A)
NoFrost



5 LAT



F A ↑ G

182 cm

626 L

38 dB(A)



NoFrost

Chłodziarko-zamrażarka wolnostojąca typu Multidoor
GQN21235GBN

8 599,-

Chłodziarko-zamrażarka wolnostojąca typu Multidoor
GQN21235XRN

8 699,-

DuoCooling No Frost • Filtr antyzapachowy • Aktywny jonizator • VitaminZone • Kostkarka automatyczna • Komora Multizone • Sterowanie elektroniczne • Wewnętrzny dozownik wody • Bezpośrednie podłączenie do wody • Wyświetlacz elektroniczny • Pojemność chłodziarki 376 l • Pojemność zamrażarki 196 l • 2 półki w chłodziarce • 3 szuflady w zamrażarce • Zdolność zamrażania 8 kg/24 h • Oświetlenie LED • Alarm otwartych drzwi • Wymiary: 182 x 90,8 x 70,5 cm
GQN21235GBN: Kolor: czarne szkło
GQN21235XRN: FullFresh+ • Kolor: dark inox

Pakietowe PROMOCJE

ZYSKAJ RABAT

-50%

3 + 1 Z RABATEM 50%
Kup 4 produkty marki Grundig z różnych grup produktowych pokazanych w katalogu (w tym piekarnik, płytę grzewczą), a za najtańszy z nich zapłacisz 50% mniej!

* Promocja obowiązuje do wyczerpania zapasów i dotyczy wyłącznie urządzeń z katalogu.
* Oferta nie łączy się z innymi promocjami oprócz „5 lat ochrony serwisowej”.
* Promocja może być stosowana zamiennie z Promocją MULTI, ale promocje te nie łączą się.
* Regulamin promocji dostępny u sprzedawcy.

-30%

2 + PŁYTA Z RABATEM 30%
Kup piekarnik marki Grundig oraz inne urządzenie do zabudowy i odbierz rabat 30% na dowolną płytę grzewczą z zestawu.

* Promocja obowiązuje do wyczerpania zapasów i dotyczy wyłącznie urządzeń z katalogu.
* Oferta nie łączy się z innymi promocjami oprócz „5 lat ochrony serwisowej”.
* Promocja może być stosowana zamiennie z Promocją MULTI, ale promocje te nie łączą się.
* Regulamin promocji dostępny u sprzedawcy.



A+++
8 KG
15 PROGRAMOW

5 LAT 63 dB(A)

Suszarka wolnostojąca
GT76824FWGP

3 599,-

Hybrid 2.0 • Pompa ciepła + grzałka • 5 kg w 1 godzinę • Odświeżanie higieniczne • Suszenie higieniczne • ExpressDry Technology – funkcja szybkiego suszenia • Inverter Eco Motor • PetChassis • Filtr 2 w 1 • Funkcja obniżająca temperaturę • 4 poziomy wysuszenia • Delikatne suszenie • Opóźnienie startu do 24 h • Przycisk oświetlenia bębna • Wskaźnik wymiany filtra • Wskaźnik pełnego zbiornika na wodę • Możliwość podłączenia do odpływu • Blokada przed dziećmi • Głębokość 52 cm



A+++
7 KG
15 PROGRAMOW

5 LAT 64 dB(A)

Suszarka wolnostojąca
GT76724GP

3 399,-

Odświeżanie higieniczne • Suszenie higieniczne • Inverter Eco Motor • PetChassis • Filtr 2 w 1 • Niska temperatura • Poziomy wysuszenia • Delikatne suszenie • Opóźnienie startu do 24 h • Programy czasowe • Fresh Therapy • Przycisk oświetlenia bębna • Czujnik wilgotności • Wskaźnik wymiany filtra • Wskaźnik pełnego zbiornika na wodę • Blokada przed dziećmi • **Suszarka SLIM 47 cm**



B A ↑ G

Łącznik Beko
PSK

119,-

Łącznik pasuje do suszarek o głębokości od 49 do 62 cm • Wymiary: 9 x 62 x 12 cm • Kolor: Biały • Różnica głębokości pralki i suszarki nie powinna przekraczać 10 cm

Łącznik Beko
PSKS

139,-

Łącznik pasuje do suszarek o głębokości 46 cm • Wymiary: 9 x 62 x 12 cm • Kolor: Biały • Różnica głębokości pralki i suszarki nie powinna przekraczać 10 cm



B A ↑ G

5 LAT
8 KG
15 PROG

Pralka wolnostojąca
GW7P584210W

2 899,-

HomeWhiz • Steam Cure • Super Refresh • IronTouch • Ochrona przed zagnieceniem+ • Pettub • Szybkie pranie • Max. prędkość wirowania: 1400 obr./min • Funkcja czyszczenia bębna • Silnik inwerterowy • Opóźnienie startu do 24 h • Grzałka niklowana • Elektroniczny system wyważania wsadu



B A ↑ G

7 KG
15 PROG
5 LAT 72 dB(A)

Pralka wolnostojąca
GW5P57445W

2 699,-

HomeWhiz • SteamCure • FreshTherapy • Higiena+ • Iron Touch • Szybkie pranie • Ochrona przed zagnieceniem+ • Pettub • Funkcja czyszczenia bębna • Szybkie pranie • Max. prędkość wirowania: 1400 obr./min • Silnik inwerterowy • Grzałka niklowana • Opóźnienie startu do 24 h • Elektroniczny system wyważania wsadu • **Pralka SLIM 52 cm**

Pralka wolnostojąca
GW7P594210W

2 999,-

HomeWhiz • SteamCure • IronTouch • Supreme Refresh • Ochrona przed zagnieceniem+ • Pettub • Higiena+ • Funkcja czyszczenia bębna • Szybkie pranie • Silnik inwerterowy • Grzałka niklowana • Opóźnienie startu do 24 h • Elektroniczny system wyważania wsadu

5 LAT 9 KG 15 PROG 75 dB(A)

gorenje
Life Simplified

**KUCHNIA
SKROJONA
NA MIARĘ**

BLACK LINE COLLECTION

gorenje.pl





Piekarnik Black Line
BCM598S24BG

4 599,-

- Kształt HomeMade Plus
- SousVide
- Programy Automagiczne
- MultiFlow 360°
- Pieczenie na wielu poziomach
- Krok po kroku
- SilverMatte
- AquaClean
- BigSpace – duża przestrzeń
- Suszenie
- Jogurt
- PureSteam
- MultiSteam 360°
- Funkcja odkamieniania
- Zdrowe podgrzewanie
- System DC+
- Drzwi Ultracool
- SuperSize
- PerfectGrill
- Szybkie wstępne podgrzewanie
- SlowBake
- Wymiary: 59,5 × 59,5 × 54,6 cm
- Kolor: czarny



niskie zużycie prądu

2+3 LATA, A+, 73L, 23 FUNKCJE



Piekarnik Black Line
BOP798S37BG

4 099,-

- BigSpace – duża przestrzeń
- Kształt HomeMade Plus
- BakeSensor
- Dynamiczne chłodzenie piekarnika
- Kształt HomeMade Plus
- PyroClean
- MultiFlow 360°
- Pieczenie na wielu poziomach
- Pieczenie w 300°C
- PerfectGrill
- Quadro Ultra CoolDoor – począwszy od szybki refleksyjnej
- Powłoka TouchFree
- Szybkie wstępne podgrzewanie
- SlowBake
- Funkcja Jogurt
- Sterowanie sensorowe
- Wymiary urządzenia: 59,5 × 59,5 × 54,6 cm
- Kolor: czarny

2+3 LATA

A+, 71L, 17 FUNKCJI



Piekarnik Black Line kompaktowy z mikrofalą
BCM598S17BG

4 099,-

- Kształt HomeMade
- Termostat
- Programy Automagiczne
- MultiFlow 360°
- Krok po kroku
- SilverMatte
- GentleClose
- Suszenie
- Jogurt
- System DC+
- PerfectGrill
- Powłoka TouchFree
- Szybkie wstępne podgrzewanie
- SlowBake
- Wielofunkcyjność
- Technologia Inwerterowa
- Technologia Stirrer
- Wymiary: 59,5 × 45,5 × 54,6 cm
- Kolor: czarny

2+3 LATA, 50L, 19 FUNKCJI, 45,5 cm



Piekarnik Advanced kompaktowy z mikrofalą
BCM4547A10BG

3 499,-

- Kształt HomeMade
- ExtraSeam
- MultiFlow 360°
- Krok po kroku
- SilverMatte
- System DC+
- Powłoka TouchFree
- Wielofunkcyjność
- Wymiary: 59,5 × 45,5 × 54,6 cm
- Kolor: czarny



niskie zużycie prądu

2+3 LATA, 50L, 25 FUNKCJI, 45,5 cm



Ekspres Black Line
CMA9200BG

6 999,-

- Funkcja Cappuccino
- 3 rodzaje espresso
- Funkcja zapisywania przepisów
- 2 filiżanki jednocześnie
- Spienianie mleka
- Regulowana ilość kawy
- Sterowanie dotykowe
- Timer
- Pojemnik na kawę ziarnistą i mieloną
- Program odkamieniania
- Pojemnik na ziarna: 200 g
- Zbiornik na wodę: 1,8 l
- Wymiary: 45,5 × 59,5 × 40,5 cm
- Kolor: czarne szkło

2+3 LATA, 45,5 cm, 15 BARÓW



Piekarnik Advanced
BSA6747DGW1

2 399,-

- ConnectLife
- BigSpace – duża przestrzeń
- Kształt HomeMade
- StepBake
- BakeSensor
- Czyszczenie AquaClean i CataClean
- Parowy Asystent
- Szybkie podgrzewanie
- AutoBake
- Funkcja Pizza
- Pieczenie mrożonych produktów
- Pieczenie wielopoziomowe
- Wymiary: 59,5 × 59,5 × 56,4 cm
- Kolor: czarny

77L, 23 FUNKCJE, 2+3 LATA, A+, WiFi



Piekarnik Essential z pyrolizą
BPS6737E13WG

2 099,-

- BigSpace
- Kształt HomeMade
- AirFry
- DynamiCooling+
- PyroClean
- Zawias SoftOpen/GentleClose
- BakeSensor
- ExtraSteam
- Szybkie nagrzewanie
- FrozenBake
- Funkcja Zapiekanka
- Funkcja Pizza
- Sterowanie sensorowe IconLED
- chowane pokrętki
- Termosonda
- Quadro Ultra CoolDoor – 4 szyby w drzwiach
- Wyjmowane szyby
- Wymiary: 59,5 × 59,5 × 54,6 cm
- Kolor: biały

A+, 77L, 13 FUNKCJI, 2+3 LATA

NOWOŚĆ



Piekarnik Essential
BOSX6737E09BG

1 699,-

- BigSpace – duża przestrzeń
- Kształt HomeMade
- AirFry
- Szybkie podgrzewanie
- Dodatkowa para
- BakeSensor
- Funkcja Pizza
- Pieczenie mrożonych produktów
- CataClean
- Perfekcyjny grill
- Czyszczenie AquaClean
- Chowane pokrętki
- Wymiary: 59,5 × 59,5 × 56,4 cm
- Kolor: czarny

2+3 LATA, A, 77L, 13 FUNKCJI



Piekarnik Ora-Ita
BSA6737ORAB / BSA6737ORAW

2 199,-

- Parowy Asystent
- Zdejmowane szklane drzwi
- Funkcja Pizza
- Perforowana emaliowana taca
- HomeMade shape
- Delikatne zamykanie i delikatne otwieranie
- Delikatne pieczenie
- Pieczenie mrożonych produktów
- DC+ System
- CataClean
- BigSpace
- AirFry
- Wymiary: 59,5 × 59,5 × 56,4 cm
- Kolor: czarny / biały

A, 77L, 13 FUNKCJI, 2+3 LATA



Płyta indukcyjna Ora-Ita
IT646ORAB / IT646ORAW

IT646ORAB
2 049,-

IT646ORAW
2 249,-

- Powerboost
- StayWarm
- Timer
- AreaFlex
- Szlifowane krawędzie
- Sterowanie SmartControl
- Wykrywanie naczyń
- Minutnik do gotowania jakak
- Wymiary: 5,4 × 59,5 × 52 cm
- Kolor: czarny, biały

2+3 LATA, 60 cm, SZLIFOWANE KRAWĘDZIE

POLECAMY



Okap kominowy Ora-Ita
WHI643ORAB / WHI643ORAW

2 099,-

- Sterowanie sensorowe
- P.A.S. System
- AdaptTech
- Odświeżanie z opóźnieniem wyłączenia
- Oświetlenie LED
- PowerBoost
- Wymiary: 60 × 42,5 cm
- Kolor: czarny / biały

2+3 LATA, B, 60 cm, 65 dB(A), 740 M³/H



Piekarnik Advanced
BPSA6747A08BG

PyroClean • AutoBake • BakeSensor • BigSpace • DC+ System • Szybkie podgrzewanie • Pieczenie mrożonych produktów • Delikatne pieczenie • HomeMade Shape • Maksymalny widok • Pieczenie wielopoziomowe • Perfekcyjny grill • Perforowana emaliowana taca • Funkcja Pizza • Zdejmowane szklane drzwi • Parowy Asystent • StepBake • Quadro Ultra CoolDoor • Wymiary: 59,5 × 59,5 cm • Kolor: biały

2 699,-



Piekarnik Advanced
BPSX6747A05BG

AutoBake • BakeSensor • BigSpace • DC+ System • Dodatkowa para • Szybkie podgrzewanie • Pieczenie mrożonych produktów • Delikatne pieczenie • HomeMade Shape • Maksymalny widok • Pieczenie wielopoziomowe • Perfekcyjny grill • Funkcja Pizza • Zdejmowane szklane drzwi • StepBake • Quadro Ultra CoolDoor • Wymiary: 59,5 × 59,5 cm • Kolor: czarny

2 099,-



Piekarnik Advanced
BOS6747A01BG

AutoBake • BigSpace • CoolDoor • DC+ System • Dodatkowa para • Szybkie podgrzewanie • Pieczenie mrożonych produktów • Delikatne pieczenie • HomeMade Shape • Maksymalny widok • Pieczenie wielopoziomowe • Perfekcyjny grill • Funkcja Pizza • Zdejmowane szklane drzwi • StepBake • Wymiary: 59,5 × 59,5 cm • Kolor: czarny


1 899,-



Piekarnik Essential
BO6737E02X

BigSpace • Kształt HomeMade • AirFry • DynamiCooling+ • Zawias SoftOpen/GentleClose • Szybkie nagrzewanie • Pieczenie wielopoziomowe • Funkcja Pizza • FrozenBake • Funkcja Zapiekanka • Sterowanie sensorowe IconLed + chowane pokręta • Wyjmowana szyba w drzwiach • Wymiary: 59,5 × 59,5 × 54,6 cm • Kolor: czarny

1 449,-



Piekarnik Essential z pyrolyzą
BPS6737E07B

BigSpace • Kształt HomeMade • AirFry • DynamiCooling+ • PyroClean • Zawias SoftOpen/GentleClose • ExtraSteam • Szybkie nagrzewanie • Funkcja Pizza • FrozenBake • Funkcja Zapiekanka • Sterowanie sensorowe • Wyjmowana szyba w drzwiach • Blokada drzwi • Wymiary: 59,5 × 59,5 × 54,6 cm • Kolor: czarny

1 999,-



Szuflada grzewcza Black Line
WD1410BG

Sterowanie dotykowe • Pojemność: Komplet naczyń dla 6 osób / 20 talerzy o średnicy 28 cm / 80 filiżanek do kawy / 40 filiżanek do herbaty • Podgrzewanie talerzy • Podgrzewanie kubków • Podtrzymywanie temperatury • Rozmrażanie • Yogurt • Manualne ustawienia temperatury i czasu • Zakres temperatur: 40-80 °C • Zakres czasów: 60-240 min • Wymiary: 59,5 × 14 × 56 cm • Kolor: czarny

1 849,-



Okap teleskopowy Ora-Ita
BHP643ORAB / BHP643ORAW

3 poziomy prędkości • Sterowanie sensorowe • AdaptTech • Obieg otwarty lub zamknięty • Funkcja automatycznego odświeżania powietrza • Automatykne wyłączanie • GentleClose • Timer • Filtr przeciw tłuszczowy aluminiowy zmywalny z pianką poliuretanową • Wskaźnik zabrudzenia filtra • Oświetlenie LED • Wymiary: 31 × 60 × 31,5 cm • Kolory: czarna stal lakierowana + czarne szkło / biała stal lakierowana + białe szkło

1 399,-



Kuchenka mikrofalowa Superior z grillem
BM251SG2BG / BM251SG2WG

Gotowanie wielostopniowe StepBake • SmartStart • AquaClean • Auto menu • Grill • Rozmrażanie • Podgrzewanie talerzy • Sterowanie dotykowe • Inteligentny wyświetlacz LED • Blokada przed dziećmi • Timer • Wyłącznik bezpieczeństwa • Regulacja głośności sygnału • Wymiary: 38,8 × 59,5 × 40,1 cm • Kolor: czarny / biały

1 399,-



Innowacyjne TECHNOLOGIE



AIRFRY

Ta intensywna metoda pieczenia gorącym powietrzem nie wymaga użycia tłuszczu, aby zapewnić idealnie pyszną, chrupiącą złocistą skorórkę. W połączeniu ze specjalną perforowaną blachą do pieczenia, która idealnie otula naczynie dookoła, osiągniesz jeszcze lepsze rezultaty.



PROGRAM PIZZA

Program Pizza z ustawieniem temperatury pieczenia do 300°C został specjalnie zaprojektowany, aby pomóc Ci upiec idealną pizzę, focaccię, podpłomyki i podobne wypieki. Wszyscy fani pizzy będą w kulinarnym raju!



PURE STEAM

– Kompleksowe rozwiązanie do rozprowadzania pary w piekarniku – gwarantujące gotowanie na parze bez kropli wody.
– Zdrowe przyrządzanie potraw bez użycia oleju
– Zachowanie struktury i składników odżywczych.
– Delikatne i równomierne rozmrażanie mięsa.
– Jeden z największych pojemników na wodę na rynku – 1,3 litra – której dzięki temu wystarcza aż na 80 minut gotowania.



PROGRAMY AUTOMATYCZNE

Ponad 70 programów automatycznych (wraz z przepisami) pozwoli oszczędzać czas i sprawi, że gotowanie będzie znacznie łatwiejsze.



SOUSVIDE

Technika pieczenia próżniowego gwarantująca wyjątkowo głęboki smak i aromat przygotowywanych potraw.



SLOWBAKE

Powolne pieczenie w niskiej temperaturze sprawia, że potrawy są soczyste i zachowują składniki odżywcze.



ULTRACOOLDOOR

Potrójnie przeszklone drzwi piekarnika z podwójnym deflektorem ciepła.



CONNECTLIFE

Możliwość sterowania i sprawdzania urządzenia za pomocą aplikacji

NOWOŚĆ



Płyta indukcyjna z wyciągiem
HET949BSC

7 999,-

- 5 stopni mocy wentylatora
- AreaFlex
- ChildLock
- PowerBoost
- Wskaźnik czystości
- Licznik czasu pracy okapu
- Zegar sterujący płytą grzewczą
- Szlifowane krawędzie
- Sterowanie sensorowe
- Timer
- Wymiary: 23 × 83 × 52 cm
- Kolor: czarny

A+ 620 M²/H 66 dB(A) 83 cm

NOWOŚĆ



Płyta indukcyjna Advanced
IS646BLG

2 299,-

- 4 indukcyjne strefy grzejne
- AreaFlex
- PowerBoost
- Iqprogramy
- Iqboil
- Iqgrill
- Iqsimmer
- StopGo
- SoftMelt
- Personalizacja ustawień
- Wykrywanie naczyń
- Minutnik
- Sterowanie dotykowe
- Wskaźnik mocy resztkowej
- Zabezpieczenie przed dziećmi
- Wymiary: 5,4 × 59,5 × 52 cm



Piekarnik Classic
BOS67372CLB / BOS67372CLI

1 999,-

- BigSpace
- Kształt HomeMade
- AirFry
- DynamiCooling+
- Zawias SoftOpen
- GentleClose
- ExtraSteam
- Szybkie nagrzewanie
- Funkcja Pizza
- FrozenBake
- Sterowanie pokrętkami
- Czyszczenie AquaClean
- CoolDoor
- Wyjmowana szyba w drzwiach
- Wymiary: 59,5 × 59,5 × 54,6 cm
- Kolory: czarny matowy / kremowy



Płyta indukcyjna Classic
IK640CLB / IK640CLI

1 899,-

- AllBoost
- Wskaźnik mocy resztkowej
- ChildLock
- Gładka instalacja
- Wymiary: 9,2 × 60 × 51 cm
- Kolor: czarny / ivory – kość słoniowa



Płyta gazowa Classic
GW6D42CLB / GW6D42CLI

1 299,-

- Żeliwne ruszty
- Palnik WOK
- Sterowanie z frontu
- Jednорęczna obsługa palników gazowych
- Ergonomiczne pokrętki
- Zapalarka w pokrętkach
- Zabezpieczenie przeciw wypływowi gazu
- Wymiary: 60 × 13 × 52 cm
- Kolory: czarny / kremowy



Piekarnik Simplicity
BOS67373SYB / BOS67373SYW

1 799,-

1 899,-

- HomeMade Plus
- AirFry
- BigSpace
- DC+ System
- Pieczenie w 300°C
- Delikatne pieczenie
- Delikatne zamykanie i otwieranie
- Zapiekanka
- PerfectGrill
- Programy parowe
- Emalia Eco Clean
- Czyszczenie AquaClean
- Zdejmowane szklane drzwi
- Wymiary: 59,5 × 59,5 × 56,4 cm
- Kolor: czarny / biały



Płyta indukcyjna Simplicity
IT643SYB7 / IT643SYW7

1 799,-

1 999,-

- 4 indukcyjne strefy grzejne
- PowerBoost
- StopGo
- Funkcja łączenia pól BridgeZone
- StayWarm
- SoftMelt
- Funkcja przywrócenia ustawień
- Minutnik
- Sterowanie SmartControl
- Zabezpieczenie przed dziećmi
- Wymiary: 5,8 × 59,5 × 52 cm
- Kolor: czarny / biały



Płyta gazowa Simplicity
GT642SYB / GT642SYW

1 099,-

1 199,-

- BigSurface
- Żeliwne ruszty ProGrids
- Ergonomiczne pokrętki
- Gaz na szkle
- Automatyka zapalarka w pokrętkach
- Wymiary: 13,6 × 60 × 52 cm
- Kolory: czarny / biały



Płyta indukcyjna Simplicity
IT843SYB

2 199,-

- AutoDetect
- BridgeZone
- Licowanie z blatem
- PowerBoost
- SoftMelt
- StayWarm
- Minutnik
- Sterowanie SmartControl
- Wykrywanie naczyń
- Wymiary: 79,5 × 5,4 × 52 cm
- Kolor: czarny



Płyta indukcyjna Essential
IT43SC7

1 599,-

- BridgeZone
- Licowanie z blatem
- PowerBoost
- StopGo
- StayWarm
- SoftMelt
- Minutnik
- Personalizacja ustawień
- Sterowanie SmartControl
- Blokada przed dziećmi
- Wymiary: 5,8 × 59,5 × 52 cm
- Kolor: czarny

NOWOŚĆ

POLECAMY



Płyta gazowa Simplicity
GKTW642SYB

1 699,-

- Ruszty żeliwne ProGrids
- Palnik WOK
- Sterowanie z frontu
- Jednорęczna obsługa palników gazowych
- Minutnik SimpleOff – programowanie czasu wyłączenia do 99 min
- Zapalarka w pokrętkach
- Wymiary: 13,6 × 60 × 52 cm
- Kolor: czarny



* 2
+ 3
LATA
↑ 37
cm
23L
5
POZIOMÓW
MOCY
58
dB(A)

Kuchenka mikrofalowa *Classico*

BM235CLB / BM235CLI

EasyClean • 360° StireTechnology • 5 poziomów mocy • Funkcja grill • Duża komora pieczenia • Sterowanie pokrętkiem • Moc mikrofal 800 W • Zabezpieczenie przed dziećmi • Pojemność 23 l • Wnętrze ze stali nierdzewnej InoxTerror • Wymiary: 37 × 56,5 × 55 cm • Kolor: czarny / kość słoniowa

1 099,-



* 2
+ 3
LATA
D
60
cm
621
M³/H
65
dB(A)

Okap kominowy *Classico*

DK63MCLB / DK63MCLI

Sterowanie mechaniczne przyciskami • 4 stopnie pracy wentylatora • Praca jako wyciąg/pochłaniacz • Oświetlenie LED • Włącznik i wyłącznik oświetlenia • Funkcja wyciągu perymetrycznego • Aluminiowy filtr przeciwłuszczowy (zmywalny) • 1 silnik • Wymiary: 31 × 60 × 50 cm • Kolory: czarny matowy / kość słoniowa

1 449,-



↑ 39
cm
23L
9
PROGRAMÓW
AUTO
5
POZIOMÓW
MOCY
* 2
+ 3
LATA
58
dB(A)

Kuchenka mikrofalowa *Simplicity*

BM235SYB / BM235SYW

9 Programów automatycznych • 5 poziomów mocy • Funkcja grill • AquaClean • SmartControl • Funkcja rozmiąższania według wagi • Talerz obrotowy • Sterowanie elektroniczne • Moc mikrofal 900 W • Zabezpieczenie przed dziećmi • Pojemność 23 l • Wnętrze ze stali nierdzewnej InoxTerror • Wymiary: 39 × 59,5 × 35,1 cm • Kolor: czarny / biały

1 299,-



60
cm
* 2
+ 3
LATA
650
M³/H
B
67
dB(A)
WHI6SYB
1 349,-
WHI6SYW
1 399,-

Okap kominowy *Simplicity*

WHI6SYB / WHI6SYW

AdaptLight • OptiStart • Powłoka TouchFree Inox • Funkcja wyciągu perymetrycznego • Sterowanie sensorowe • 3 stopnie pracy wentylatora • Filtr przeciwłuszczowy • Oświetlenie LED • 1 silnik • Wymiary: 45 × 59,5 × 38 cm • Kolor: czarny / biały

1 399,-



D
A
↑
G
Retro
COLLECTION

R
3004
OL
6021
C
9001
GBK
9005



niskie zużycie prądu

* 2
+ 3
LATA
↑ 194
cm
300L
37
dB(A)
NoFrost
LED

Chłodziarka-zamrażarka wolnostojąca *Retro*

ONRK619DBK / ONRK619DC / ONRK619DOL / ONRK619DR

AdaptTech • Multiflow IonAir • NoFrost • Szufłada Convert FreshZone • Szufłada CrispZone z regulacją wilgotności • Pojemność chłodziarki: 204 l • Pojemność zamrażarki: 96 l • Wyświetlacz ukryty za drzwiami • Grafika wnętrza szufład w stylu retro • Metalowa konstrukcja tylnej obudowy • Wymiary: 194 × 60 × 62,2 cm • Kolory: czarny / bordowy / szampański / oliwkowy

4 999,-

*Lodówki dostępne tylko w wersji prawej



* 2
+ 3
LATA
60
cm

Płyta gazowa *Advanced*

GT642AXW

BigSurface • Żelwne ruszty ProGrids • Gaz na szkle • Ergonomiczne pokrętki • Automatyka zapalarka w pokrętkach • Wymiary: 13,6 × 60 × 52 cm • Kolor: biały

1 099,-



* 2
+ 3
LATA
60
cm
WOK

Płyta gazowa *Essential*

GW641EBX

BigSurface • Żelwne ruszty • Palnik wok • XtraSurface • Ergonomiczne pokrętki • Automatyka zapalarka w pokrętkach • Wymiary: 13,6 × 60 × 52 cm • Kolor: stal nierdzewna

849,-



* 2
+ 3
LATA
B
60
cm
72
dB(A)
578
M³/H

Okap teleskopowy *Essential*

BHP623E8X

3 poziomy przedkości • Obieg otwarty lub zamknięty • Powłoka TouchFree • Sterowanie pokrętkami • Filtr przeciwłuszczowy aluminiowy zmywalny z pianką poliuretanową • Oświetlenie LED • Wymiary: 42 × 60 × 30,5 cm • Kolor: stal nierdzewna

649,-

! NOWOŚĆ



niskie zużycie prądu

Zmywarka
GV693C60UV

ExtraHygiene z technologią UV • 3 kosze • System regulacji górnego kosza MultiClack • Serwis dla kieliszków do wina • Łączność ConnectLife • Pamięć programu • Zmywanie nawet w 15 min • Program SelfCleaning • Silnik inwerterowy • Wyświetlacz: wskaźnik pozostałego czasu cyklu • Opóźnienie startu do 24 h • Czujnik poziomu wody • Czujnik czystości wody • Temperatury zmywania: 40, 45, 50, 55, 60, 65, 70°C • Oświetlenie wewnętrzne • Wymiary: 81,6 × 59,8 × 55 cm

3 199,-

C A+ G

* 2 LATA + 3
39 dB(A)
60 cm
16 KOMPLETOW NACZYŃ
9,6 LITRA
WiFi

! NOWOŚĆ



85,6 cm

Zmywarka
GV693C60XXL

3 kosze • System regulacji górnego kosza MultiClack • Serwis dla kieliszków do wina • Intensywna strefa CleanZone • Łączność ConnectLife • Total AquaStop • Program SelfCleaning • Silnik inwerterowy • Pamięć programu • Sterowanie dotykowe TouchControl • Czujnik poziomu wody • Czujnik czystości wody • Temperatury zmywania: 40, 45, 50, 55, 60, 65, 70°C • Oświetlenie wewnętrzne • Wymiary: 85,6 × 59,8 × 55,5 cm

3 099,-

C A+ G

* 2 LATA + 3
42 dB(A)
60 cm
16 KOMPLETOW NACZYŃ
WiFi

! NOWOŚĆ



Zmywarka
GV520E10S

3 kosze • Regulacja górnego kosza • Wielofunkcyjny kosz dolny • Temperatury zmywania: 60/45/35°C • Funkcja 3 w 1 • Dźwiękowy sygnał końca cyklu • Filtr samoczyszczący • Total AquaStop • Wnętrze ze stali nierdzewnej • Wymiary: 81,5 × 44,8 × 55 cm

1 699,-

E A+ G

* 2 LATA + 3
9,5 LITRA
47 dB(A)
45 cm
5 PROGRAMÓW
11 KOMPLETOW NACZYŃ
1/2 WSADU

! NOWOŚĆ



niskie zużycie prądu

Pralka
WNEI14AS/PL

16 programów • Program ExtraHygiene • Funkcja pary • Beben WaveActive • SteamTech • Silnik Inverter PowerDrive • CottonSteam • Zabezpieczenie przed dziećmi • Prosty interfejs • Programy parowe SteamTech • Wymiary: 85 × 60 × 61 cm • Kolor: biały

2 099,-

A A+ G

10 KG
16 PROG
76 dB(A)
2 LATA + 3 LED

! NOWOŚĆ



niskie zużycie prądu

Pralka
WNHEI74SAS/PL

15 programów • Inverter PowerDrive • SteamTech • SteriTub • AddClothes • Opóźnione zakończenie • System oczyszczania bębna • Czujnik poziomu wody • Pojemność bębna 46 l • Kontrola stabilności • Zabezpieczenie przed dziećmi • Wymiary: 85 × 59,5 × 47 cm • Kolor: biały

1 699,-

A A+ G

* 2 LATA + 3
7 KG
15 PROG
76 dB(A)

! NOWOŚĆ



niskie zużycie prądu

Pralko-suszarka
WD2A164ADS/PL

Quick dry • Opcja dodania prania • PreWash • Skip spin • Funkcja pary • Silnik inwerterowy • Wnętrze bębna w kształcie fali • Opóźniony start • Total AquaStop • Załadunek prania / suszenia: 10 kg / 6 kg • Zabezpieczenie przed dziećmi • Klasa efektywności energetycznej prania: A • Klasa efektywności energetycznej suszenia: D • Wymiary: 85 × 60 × 61 cm • Kolor: biały

2 399,-

A A+ G

10 KG
15 PROG
72 dB(A)
2 LATA + 3 LED

F A+ G



Chłodziarko-zamrażarka do zabudowy
NRKI4182A1

IonAir z Dynamic Cooling • CrispZone z VitaLight i SmartHumidity • FastFreeze • AdaptTech cooling • Smart SuperCool • NoFrost DualAdvance • Pojemność chłodziarki 180 l • Pojemność zamrażarki 68 l • 5 półek w chłodziarce • 3 szuflady w zamrażarce • Półka na butelki • Półki MultiAdjust • MultiBox • Zdolność zamrażania: 4 kg/24 h • Wyświetlacz LED • Alarm otwartych drzwi i wzrostu temperatury • Wymiary: 177,2 × 54 × 54,5 cm

2 699,-

* 2 LATA + 3
177,2 cm
248L
39 dB(A)
NoFrost

F A+ G



Chłodziarka do zabudowy
RI5182A1

IonAir z Dynamic Cooling • Smart SuperCool • AdaptTech cooling • Szuflada CrispZone z VitaLight i SmartHumidity • MultiBox • 7 półek • Wyświetlacz LED • Alarm otwartych drzwi i wzrostu temperatury • Oświetlenie LED • Wymiary: 177,2 × 55,5 × 54,5 cm

2 799,-

* 2 LATA + 3
177,2 cm
301L
37 dB(A)
LED

F A+ G



Zamrażarka szufladowa do zabudowy
FNI5182A1

XXL SpaceBox • FastFreeze • NoFrost • Sterowanie elektroniczne • Sprężarka inwerterowa • 7 szuflad • Zdolność zamrażania: 11,5 kg/24 h • Zawiasy nożycowe • Alarm otwartych drzwi i wzrostu temperatury • Wyświetlacz LED • Oświetlenie LED • Wymiary: 177,2 × 55,5 × 54,5 cm

3 249,-

* 2 LATA + 3
177,2 cm
212L
39 dB(A)
NoFrost

! NOWOŚĆ



F A ↑ G

* 2 LATA
+ 3
↑
179,3 cm
↓
562L
↓
42 dB(A)
↓
NoFrost

Chłodziarko-zamrażarka wolnostojąca
NRS9FVX

4 499,-

ExtraSpace • SensoTech • NoFrost Plus • MultiFlow 360° • Kostkarka z dysybutorem wody • Kompresor inwerterowy • HolidayMode • Strefa CrispZone • FastFreeze • FreshZone • Półka na butelki • Sterowanie elektroniczne SensoTech • Pojemność chłodziarki 371 l • Pojemność zamrażarki 191 l • Oświetlenie LED • Wymiary: 179,3 × 90,8 × 67,9 • Kolor: szary

! NOWOŚĆ



E A ↑ G

* 2 LATA
+ 3
↑
178,6 cm
↓
574L
↓
42 dB(A)
↓
NoFrost

Chłodziarko-zamrażarka wolnostojąca
NRR9185EABXLWD

3 899,-

ExtraSpace • SensoTech • NoFrost Plus • MultiFlow 360° • EcoMode • Szybkie zamrażanie • Kompresor inwerterowy • HolidayMode • Strefa CrispZone • FastFreeze • Pojemność chłodziarki 356 l • Pojemność zamrażarki 191 l • Sterowanie elektroniczne SensoTech • Oświetlenie LED • Wymiary: 178,9 × 91 × 64,3 cm • Kolor: czarny

Pakietowe PROMOCJE

PROMOCJA „PLUS 1”

1 zł*

4 + 1 ZA 1 ZŁ

Kup 5 produktów marki Gorenje, a za najtańszy z nich zapłacisz tylko 1 zł!*

* Oferta nie łączy się z innymi promocjami oprócz promocji „2 + 3 lata gwarancji”.
* Promocja może być stosowana zamiennie z Promocją MULTI, ale promocje te nie łączą się.
* Promocja dotyczy wyłącznie urządzeń z katalogu.
* Produkty w obrębie jednego pakietu nie mogą się powtarzać.
* Regulamin promocji dostępny u sprzedawcy.

-65%*

3 + 1 Z RABATEM 65%

Kup 4 produkty marki Gorenje, a za najtańszy z nich zapłacisz 65% mniej!*

* Oferta nie łączy się z innymi promocjami oprócz promocji „2 + 3 lata gwarancji”.
* Promocja może być stosowana zamiennie z Promocją MULTI, ale promocje te nie łączą się.
* Promocja dotyczy wyłącznie urządzeń z katalogu.
* Produkty w obrębie jednego pakietu nie mogą się powtarzać.
* Regulamin promocji dostępny u sprzedawcy.

gorenje
Life Simplified

ODBIERZ URZĄDZENIE ZA 1,23 ZŁ!

PRZY ZAKUPIE DOWOLNEGO ZESTAWU URZĄDZEŃ MARKI GORENJE

ZA ZAKUP PRODUKTÓW GORENJE OBJĘTYCH PROMOCJĄ O WARTOŚCI:



10 000 zł
OTRZYMASZ
KOSTKARKĘ
IMC1200B
o wartości: 999 zł



7 000 zł
OTRZYMASZ
ODKURZACZ
SVC216FS
o wartości: 549 zł



5 000 zł
OTRZYMASZ
ODKURZACZ
VCEA21GPLW
o wartości: 399 zł

* Oferta nie łączy się z innymi promocjami oprócz promocji „2 + 3 lata gwarancji”.
* Promocja dotyczy wyłącznie urządzeń z katalogu.
* Produkty w obrębie jednego pakietu nie mogą się powtarzać.
* Regulamin promocji dostępny u sprzedawcy.

C A ↑ G



* 2 LATA
+ 3
↑
200 cm
↓
360L
↓
35 dB(A)
↓
NoFrost
↓
LED



Chłodziarko-zamrażarka wolnostojąca
NRC6204SXL5M

3 299,-

ConvertActive • MultiFlow 360° • IonAir • MetalCool 360° • AdaptTech cooling • SlotIn • NoFrost Plus • EcoMode • SensoTech Switch • MultiBox • CrispZone z SmartHumidity • Convert ZeroZone • SpaceBox - szuflada XXL • XtremeFreeze • Pojemność chłodziarki 255 l • Pojemność zamrażarki 106 l • 5 półek w chłodziarce • 3 szuflady w zamrażarce • Zdolność zamrażania 13 kg/24 h • Oświetlenie LED • Wymiary: 200 × 60 × 66,3 cm • Kolor: szary metalowy

F A ↑ G



* 2 LATA
+ 3
↑
200 cm
↓
331L
↓
38 dB(A)
↓
NoFrost

Chłodziarko-zamrażarka wolnostojąca
NRK6201SYBK

2 699,-

AdaptTech • CrispZone • MultiFlow 360° • LedLight • NoFrost Plus • Wysuwane półki • SimplicityControl • XXL SpaceBox • SuperSilent • Szybkie zamrażanie • EcoMode • Pojemność chłodziarki 235 l • Pojemność zamrażarki 96 l • Półka na butelki • Wyświetlacz LED • Wymiary: 200 × 60 × 59,2 cm • Kolor: czarny

Łączna wartość produktów 11 295 zł.

Cena zestawu **9 897 zł**

Kupując urządzenia AGD w zestawie oszczędzasz: **1 398 zł**



23 FUNKCJE

2+3 LATA

A+

77 L

WiFi

Piekarnik **BSA6747DGWI**

ConnectLife • BigSpace – duża przestrzeń • Kształt HomeMade • StepBake • BakeSensor • Czyszczenie AquaClean i CataClean • Parowy Asystent • Szybkie podgrzewanie • AutoBake • Funkcja Pizza • Pieczenie mrożonych produktów • Pieczenie wielopoziomowe • Wymiary: 59,5 × 59,5 × 56,4 cm • Kolor: czarny

2 399,-



2+3 LATA

60 cm

4 POZIOMÓW MOCY

BOOSTER

Płyta indukcyjna Simplicity **IT43SC7**

BridgeZone • Licowanie z białem • PowerBoost • StopGo • StayWarm • SoftMelt • Minutnik • Personalizacja ustawień • Sterowanie SmartControl • Blokada przed dziećmi • Wymiary: 5,8 × 59,5 × 52 cm • Kolor: czarny

1 599,-



F **A** **+** **G**

2+3 LATA

177,2 cm

248 L

39 dB(A)

NoFrost

Chłodziarko-zamrażarka do zabudowy **NRKI4182A1**

IonAir z Dynamic Cooling • CrispZone z VitaLight i SmartHumidity • FastFreeze • AdaptTech cooling • Smart SuperCool • NoFrost DualAdvance • Pojemność chłodziarki 180 l • Pojemność zamrażarki 68 l • 5 półek w chłodziarce • 3 szuflady w zamrażarce • Półka na butelki • Półki MultiAdjust • MultiBox • Zdolność zamrażania: 4 kg/24 h • Wyświetlacz LED • Alarm otwartych drzwi i wzrostu temperatury • Wymiary: 177,2 × 54 × 54,5 cm

2 699,-



38,8 cm

25 LITRÓW

5 POZIOMÓW MOCY

2+3 LATA **LED**

Kuchenka mikrofalowa z grillem **BM251SG2BG**

Gotowanie wielostopniowe StepBake • SmartStart • AquaClean • Auto menu • Grill • Rozmrażanie • Podgrzewanie talerzy • Sterowanie dotykowe • Inteligentny wyświetlacz LED • Blokada przed dziećmi • Timer • Wyłącznik bezpieczeństwa • Regulacja głośności sygnału • Wymiary: 38,8 × 59,5 × 40,1 cm • Kolor: czarny

1 399,-



C **A** **+** **G**

16 KOMPLETÓW NACZYŃ

2+3 LATA

9,6 LITRA

39 dB(A)

WiFi

Zmywarka **GV693C60UV**

ExtraHygiene z technologią UV • 3 kosze • System regulacji górnego kosza MultiClack • Serwis dla keliszków do wina • Łączność ConnectLife • Pamięć programu • Zmywanie nawet w 15 min • Program SelfCleaning • Silnik inwerterowy • Wyświetlacz: wskaźnik pozostałego czasu cyklu • Opóźnienie startu do 24 h • Czujnik poziomu wody • Czujnik czystości wody • Temperatury zmywania: 40, 45, 50, 55, 60, 65, 70°C • Oświetlenie wewnętrzne • Wymiary: 81,6 × 59,8 × 55 cm

3 199,-

Łączna wartość produktów 9 645 zł.

Cena zestawu **8 547 zł**

Kupując urządzenia AGD w zestawie oszczędzasz: **1 098 zł**



77 L

13 FUNKCJI

2+3 LATA

A

Piekarnik Classico **BOS67372CLI**

BigSpace • Kształt HomeMade • AirFry • DynamiCooling+ • Zawias SoftOpen / GentleClose • ExtraSteam • Szybkie nagrzewanie • Funkcja Pizza • FrozenBake • Sterowanie pokrętłami • Czyszczenie AquaClean • CoolDoor • Wyjmowana szyba w drzwiach • Wymiary: 59,5 × 59,5 × 54,6 cm • Kolor: kremowy

1 999,-



2+3 LATA

60 cm

4 POZIOMÓW MOCY


BOOSTER

SZLIFOWANE KRAWĘDZIE

Płyta indukcyjna Classico **IK640CLI**

AllBoost • Wskaźnik mocy resztkowej • ChildLock • Gładka instalacja • Wymiary: 9,2 × 60 × 51 cm • Kolor: kość słoniowa

1 899,-



37 cm

23 L

5 POZIOMÓW MOCY

2+3 LATA **58 dB(A)**

Kuchenka mikrofalowa Classico **BM235CLI**

EasyClean • 360° StirerTechnology • 5 poziomów mocy • Funkcja grill • Duża komora pieczenia • Sterowanie pokrętłem • Moc mikrofal 800 W • Zabezpieczenie przed dziećmi • Pojemność 23 l • Wnętrze ze stali nierdzewnej InoxTerror • Wymiary: 37 × 56,5 × 55 cm • Kolor: kość słoniowa

1 099,-



D

60 cm


621 M³/H

2+3 LATA **65 dB(A)**

Okap kominowy Classico **DK63MCLI**

Sterowanie mechaniczne przyciskami • 4 stopnie pracy wentylatora • Praca jako wyciąg/pochłaniacz • Oświetlenie LED • Włącznik i wyłącznik oświetlenia • Funkcja wyciągu perymetrycznego • Aluminiowy filtr przeciw tłuszczowy (zmywalny) • 1 silnik • Wymiary: 31 × 60 × 50 cm • Kolor: kość słoniowa

1 449,-



E **A** **+** **G**

2+3 LATA

200 cm

331 L

38 dB(A)

NoFrost

LED

Chłodziarko-zamrażarka wolnostojąca **NRK6202CLI**

IonAir z MultiFlow 360° • NoFrost plus • CrispZone • AdaptTech cooling • EcoMode • Szybkie zamrażanie • Pojemność chłodziarki 235 l • Pojemność zamrażarki 96 l • 5 półek w chłodziarce • 3 szuflady w zamrażarce • Półka na butelki z zabezpieczeniem • Convert FreshZone • Wyświetlacz LED • Wymiary: 200 × 60 × 59,2 cm • Kolor: jasny beż

3 199,-

Łączna wartość produktów 11 496 zł.

Cena zestawu **10 446 zł**

Kupując urządzenia AGD w zestawie oszczędzasz: **1 050 zł**



Piekarnik Black Line BCS798S24BG
 Kształt HomeMade Plus • SousVide • Programy Automagiczne • MultiFlow 360° • Pieczenie na wielu poziomach • Krok po kroku • SilverMatte • AquaClean • BigSpace – duża przestrzeń • Suszenie • Jogurt • PureSteam • MultiSteam 360° • Funkcja odkamieniania • Zdrowe podgrzewanie • System DC+ • Drzwi Ultracool • SuperSize • PerfectGrill • Szybkie wstępne podgrzewanie • SlowBake • Wymiary: 59,5 × 59,5 × 54,6 cm • Kolor: czarny

4 599,-

*2+3 LATA A+ 73 L 23 FUNKCJE



Płyta indukcyjna IS646BLG
 4 indukcyjne strefy grzejne • AreaFlex • PowerBoost • Iqprogramy • Iqboil • Iqgrill • Iqsimmer • StopGo • SoftMelt • Personalizacja ustawień • Wykrywanie naczyń • Minutnik • Sterowanie dotykowe • Wskaźnik mocy resztkowej • Zabezpieczenie przed dziećmi • Wymiary: 5,4 × 59,5 × 52 cm

2 299,-

*2+3 LATA 60 cm SZLIFOWANE KRAWĘDZIE BOOSTER



Kuchenka mikrofalowa z grillem BM251SG2BG
 Gotowanie wielostopniowe StepBake • SmartStart • AquaClean • Auto menu • Grill • Rozmrażanie • Podgrzewanie talerzy • Sterowanie dotykowe • Inteligentny wyświetlacz LED • Blokada przed dziećmi • Timer • Wyłącznik bezpieczeństwa • Regulacja głośności sygnału • Wymiary: 38,8 × 59,5 × 40,1 cm • Kolor: czarny / biały

1 399,-

*2+3 LATA 38,8 cm 25 LITRÓW 5 POZIOMÓW MOCY LED



Zmywarka GV693C60UV
 ExtraHygiene z technologią UV • 3 kosze • System regulacji górnego kosza MultiClack • Serwis dla keliszków do wina • Łączność ConnectLife • Pamięć programu • Zmywanie nawet w 15 min • Program SelfCleaning • Silnik inwerterowy • Wyświetlacz: wskaźnik pozostałego czasu cyklu • Opóźnienie startu do 24 h • Czujnik poziomu wody • Czujnik czystości wody • Temperatury zmywania: 40, 45, 50, 55, 60, 65, 70°C • Oświetlenie wewnętrzne • Wymiary: 81,6 × 59,8 × 55 cm

3 199,-

*2+3 LATA 60 cm 16 KOMPLETÓW NACZYŃ 9,6 LITRA 39 dB(A) WIFI

Łączna wartość produktów 6 596 zł.

Cena zestawu **5 622 zł**

Kupując urządzenia AGD w zestawie oszczędzasz: **974 zł**



Piekarnik Simplicity BOS6737SYB
 HomeMade Plus • AirFry • BigSpace • DC+ System • Pieczenie w 300°C • Delikatne pieczenie • Delikatne zamykanie i otwieranie • Zapiekanka • PerfectGrill • Programy parowe • Emalia Eco Clean • Czyszczenie AquaClean • Zdejmowane szklane drzwi • Wymiary: 59,5 × 59,5 × 56,4 cm • Kolor: czarny

1 799,-

*2+3 LATA A 77 L 13 FUNKCJE LED



Płyta indukcyjna Simplicity IT643SYB7
 4 indukcyjne strefy grzejne • PowerBoost • StopGo • Funkcja łączenia pól BridgeZone • StayWarm • SoftMelt • Funkcja przywrócenia ustawień • Minutnik • Sterowanie SmartControl • Zabezpieczenie przed dziećmi Wymiary: 5,8 × 59,5 × 52 cm • Kolor: czarny

1 799,-

*2+3 LATA 60 cm BOOSTER SZLIFOWANE KRAWĘDZIE



Kuchenka mikrofalowa Simplicity BM235SYB
 9 Programów automatycznych • 5 poziomów mocy • Funkcja grill • AquaClean • SmartControl • Funkcja rozmrażania według wagi • Talerz obrotowy • Sterowanie elektroniczne • Moc mikrofal 900 W • Zabezpieczenie przed dziećmi • Pojemność 23 l • Wnętrze ze stali nierdzewnej InoxTerror • Wymiary: 39 × 59,5 × 35,1 cm • Kolor: czarny / biały

1 299,-

*2+3 LATA 39 cm 23 L 9 PROGRAMÓW AUTO 5 POZIOMÓW MOCY 58 dB(A)



Zmywarka GV520E10S
 3 kosze • Regulacja górnego kosza • Wielofunkcyjny kosz dolny • Temperatury zmywania: 60/45/35°C • Funkcja 3 w 1 • Dźwiękowy sygnał końca cyklu • Filtr samoczyszczący • Total AquaStop • Wnętrze ze stali nierdzewnej • Wymiary: 81,5 × 44,8 × 55 cm

1 699,-

*2+3 LATA 45 cm 11 KOMPLETÓW NACZYŃ 9,5 LITRA 47 dB(A) 5 PROGRAMÓW WSADU 1/2



Piekarnik z pyrolizą
FCM996NRL

1 649,-

- Pieczenie Multilevel
- Aktywny system chłodzenia
- Czyszczenie pyrolizacyjne + Aquactiva
- Sterowanie dotykowe + pokrętkami
- Prowadnice teleskopowe
- 4 szczyby
- SoftClose
- Wymiary: 59,5 × 59,5 × 56,8 cm
- Kolor: czarny



Piekarnik
FIDCP625L

1 199,-

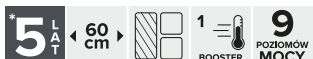
- Pieczenie konwekcyjne + wentylator
- Aktywny system chłodzenia
- Czyszczenie parowe AquActiva
- Sterowanie dotykowe + pokrętkami
- Prowadnice teleskopowe
- Wymiary: 59,5 × 59,5 × 56,8 cm
- Kolor: czarny



Płyta indukcyjna
New Timeless
CTP6SC4/E1

1 249,-

- Łączone pole Bridge
- Centralny suwak Touch Control
- Booster
- Elektroniczny minutnik
- Alarm przegrzania + wyłączenie
- Alarm zalania + wyłączenie
- Wskaźnik ciepła resztkowego
- Blokada przed dziećmi
- Wymiary: 6,2 × 59 × 52 cm
- Kolor: czarny



Płyta indukcyjna
C1642CTT/E1

1 099,-

- Touch controls
- Power Management
- Centralny panel sterowania
- Booster
- Elektroniczny minutnik
- Alarm przegrzania + wyłączenie
- Alarm zalania + wyłączenie
- Blokada przed dziećmi
- Wymiary: 6,2 × 59 × 52 cm
- Kolor: czarny



Płyta gazowa
CHG6BRX

799,-


- Żeliwne ruszty przystosowane do mycia w zmywarce
- Gumowe zabezpieczenie pod rusztem chroniące przed zarysowaniem
- Szeroki rozstaw palników
- Pokrętła z przodu
- Zabezpieczenie przeciw wypływowi gazu
- Wymiary: 8 × 59,5 × 51 cm
- Kolor: inox



Płyta gazowa
CVW6BB

749,-

- Gaz na szkło
- Emaliowane ruszty łatwe w czyszczeniu
- Gumowe zabezpieczenie pod rusztem chroniące przed zarysowaniem
- Szeroki rozstaw palników
- Pokrętła z przodu
- Zabezpieczenie przeciw wypływowi gazu
- Wymiary: 9,5 × 59,5 × 51 cm
- Kolor: czarny



Zmywarka
C13E6LOW

1 599,-

- Sterowanie bezprzewodowe – aplikacja hOn
- Funkcja AddDish
- Funkcja Express
- Regulacja górnego kosza
- Blokada dolnego kosza
- Zakres temperatur 45/50/60/75°C
- Opóźnienie startu 3-6-9 h
- Silnik inwerterowy
- Filtr samoczyszczący antybakteryjny
- Wskaźnik braku soli
- Wymiary: 85 × 60 × 55 cm



Zmywarka
CDI12D949

1 599,-

- Możliwość dodawania naczyń podczas zmywania
- Funkcja „Czyste i suche naczynia w 39 minut”
- Regulacja górnego kosza
- Składane stojaki
- Blokada bezpieczeństwa dolnego kosza
- Suszenie kondensacyjne
- Zakres temperatur 45/50/60/75°C
- Opóźnienie startu 1-23 h
- Dźwiękowy sygnał zakończenia cyklu
- Wskaźnik braku soli i nabłyszczacza
- Aquastop
- Regulowane nóżki
- Wymiary: 81,6 × 45 × 55,5 cm





E A ↑ G

5 L A T

177 cm

263L

38 dB(A)

NoFrost

1 849,-

Chłodziarko-zamrażarka do zabudowy

CBL3518EVV

Aplikacja hOn • Super Cooling • Super freezing • No Frost • Funkcja Holiday • Pojemność chłodziarki: 190 l • 3 półki w chłodziarce + 1 • 4 szuflady w zamrażarce • Półka na butelki • Oświetlenie LED • Wymiary: 177 × 54 × 54,5 cm



E A ↑ G

5 L A T

177,2 cm

248L

37 dB(A)

NoFrost
WiFi

2 349,-

Chłodziarko-zamrażarka do zabudowy Fresco

CBT5518EW

Multiflow • Aplikacja hOn • Smart Cool • Sterowanie elektroniczne • No Frost • Super Cooling • Super Freezing • Funkcja Holiday • Pojemność chłodziarki: 186 l • Pojemność zamrażarki: 62 l • 5 półek w chłodziarce • 3 szuflady w zamrażarce • Zdolność zamrażania: 4,5 kg/24 h • Czas przechowywania: 9 h • Alarm otwartych drzwi • Odwracalne drzwi • Oświetlenie LED • Wymiary: 177,2 × 54 × 54,5 cm

Pakietowa
PROMOCJA

PROMOCJA „PLUS 1”

1 zł*

4 + 1 ZA 1 ZŁ

Kup 5 produktów marki Candy z różnych grup produktowych, a za najtańszy zapłacisz 1 zł!*

-50%*

3 + 1 Z RABATEM 50%

Kup 4 produkty marki Candy z różnych grup produktowych, a za najtańszy zapłacisz 50% mniej!*

* Promocja dotyczy wyłącznie urządzeń z katalogu.
* Promocja może być stosowana zamiennie z Promocją MULTI, ale promocje te nie łączą się.
* W promocji nie biorą udziału produkty wolnostojące.
* Regulamin promocji dostępny u sprzedawcy.



G A ↑ G

81,3 cm

39 dB(A)

3 899,-

Winiarka do zabudowy Two Zone Built-In

CCVB 60D/1

2 strefy temperaturowe • Pojemność: 38 butelek • Liczba półek: 6 + 6 • Półki drewniane • Sterowanie mechaniczne • Zakres temperatur 5-18°C • Wentylator • Nawilżacz 50-80% • Filtr węglowy • Sygnał dźwiękowy i komunikat na wyświetlaczu w razie awarii • Oświetlenie LED • Wymiary: 81,3 × 59,9 × 56,2 cm • Kolor: czarny



F A ↑ G

81,3 cm


39 dB(A)

2 149,-

Winiarka do zabudowy DiVino

CCVB 30/1

1 strefa temperaturowa • Pojemność: 20 butelek • 6 półek • Półki drewniane • Sterowanie mechaniczne • Zakres temperatur 5-18°C • Wentylator • Nawilżacz 50-80% • Filtr węglowy • Sygnał dźwiękowy i komunikat na wyświetlaczu w razie awarii • Oświetlenie LED • Zmienny kierunek otwierania drzwi • Wymiary: 81,3 × 29,5 × 56,2 cm • Kolor: czarny



A A ↑ G

146 cm

39 dB(A)

3 049,-

Winiarka wolnostojąca DiVino

CWC 200EELW/N

1 strefa temperaturowa • Pojemność: 81 butelek • 12 półek + 1 stojak na wino • Półki drewniane • Sterowanie mechaniczne • Sterowanie bezprzewodowe • Zakres temperatur 7-18°C • Filtr węglowy • Oświetlenie LED • Możliwość przełożenia drzwi • Wymiary: 146 × 49 × 55 cm • Kolor: czarny



A A ↑ G

84,5 cm

39 dB(A)

2 099,-

Winiarka wolnostojąca DiVino

CWC 154EEL

1 strefa temperaturowa • Pojemność: 41 butelek • 6 półek + 1 stojak na wino • Półki drewniane • Sterowanie mechaniczne • Sterowanie bezprzewodowe • Zakres temperatur 7-18°C • Filtr węglowy • Oświetlenie LED • Możliwość przełożenia drzwi • Wymiary: 84,5 × 49 × 55 cm • Kolor: czarny



A A ↑ G

70 cm

39 dB(A)

1 349,-

Winiarka wolnostojąca DiVino

CWC 210/N

1 strefa temperaturowa • Pojemność: 21 butelek • 6 półek + 1 stojak na wino • Półki chromowane • Sterowanie mechaniczne • Zakres temperatur: 7-18°C • Filtr węglowy • Oświetlenie LED • Możliwość przełożenia drzwi • Wymiary: 70 × 40 × 55 cm • Kolor: czarny



G A ↑ G

86,5 cm

39 dB(A)

1 749,-

Winiarka do zabudowy DiVino

CCVB 15/1

1 strefa temperaturowa • Pojemność: 7 butelek • 6 półek • Półki chromowane • Sterowanie mechaniczne • Zakres temperatur 5-18°C • Wentylator • Nawilżacz 50-80% • Filtr węglowy • Sygnał dźwiękowy i komunikat na wyświetlaczu w razie awarii • Oświetlenie LED • Zmienny kierunek otwierania drzwi • Wymiary: 86,5 × 14,5 × 47,5 cm • Kolor: czarny

POLECAMY

2+3 LAT
A+
90 cm
115L
9 FUNKCJI

Piekarnik elektryczny Classica

SF9390X1

9 funkcji pieczenia • 20 programów automatycznych • 5 funkcji dodatkowych • Czyszczenie parowe • Wyświetlacz LCD • Sterowanie za pomocą pokręteł • Szybkie nagrzewanie • Sygnał dźwiękowy po zakończeniu pieczenia • Opóźniony start • Oświetlenie wnętrza • Minutnik • Timer • Blokada bezpieczeństwa • 5 poziomów pieczenia • Łatwa w czyszczeniu emalia Ever Clean • „Zimne drzwi” • Klasa efektywności energetycznej: A+ • Pojemność: 115 l • Wymiary: 59,5 × 89,6 × 57,1 cm • Kolor: czarny

9 199,-

NOWOŚĆ

2+3 LAT
60 cm
68L
11 FUNKCJI

Piekarnik elektryczny z funkcją mikrofalni Classica

SO6302M2X

11 funkcji pieczenia • 10 funkcji dodatkowych • Komora Galileo • Technologia SpeedWaveXL • Czyszczenie parowe • Wyświetlacz LCD • Sterowanie za pomocą pokręteł i dotykowych przycisków • Szybkie nagrzewanie • Sygnał dźwiękowy po zakończeniu pieczenia • Opóźniony start • Oświetlenie wnętrza • Minutnik • Timer • Blokada bezpieczeństwa • 5 poziomów pieczenia • Łatwa w czyszczeniu emalia Ever Clean • „Zimne drzwi” • Pojemność: 68 l • Wymiary: 59,2 × 59,7 × 54,8 cm • Kolor: stal nierdzewna

8 999,-

POLECAMY

2+3 LAT
39 cm
22L
6 FUNKCJI
LED

Kuchenka mikrofalowa Classica

MP322X1

6 funkcji pieczenia • Wyświetlacz LED • Sterowanie za pomocą pokręteł • Sygnał dźwiękowy po zakończeniu pieczenia • Opóźniony start • Oświetlenie wnętrza • Timer • Blokada bezpieczeństwa • Pojemność: 22 l • Wymiary: 39 × 59,5 × 33,4 cm • Kolor: stal nierdzewna

3 199,-

NOWOŚĆ

A+
60 cm
68L
10 FUNKCJI
2+3 LAT
LCD
niskie zużycie prądu

Piekarnik elektryczny Linea

SOP6301TN

10 funkcji pieczenia • 4 funkcje dodatkowe • Komora Galileo • Czyszczenie pirolityczne • Wyświetlacz LCD • Sterowanie za pomocą pokręteł • Szybkie nagrzewanie • Sygnał dźwiękowy po zakończeniu pieczenia • Opóźniony start • Oświetlenie wnętrza • Minutnik • Timer • Blokada bezpieczeństwa • 5 poziomów pieczenia • Łatwa w czyszczeniu emalia Ever Clean • „Zimne drzwi” • Pojemność: 68 l • Wymiary: 59,2 × 59,7 × 54,8 cm • Kolor: czarny

5 999,-

NOWOŚĆ

2+3 LAT
A+
60 cm
68L
11 FUNKCJI
niskie zużycie prądu

Piekarnik elektryczny z funkcją pary Classica

SOP6301S2X

11 funkcji pieczenia • 4 funkcje dodatkowe • Komora Galileo • Czyszczenie pirolityczne • Wyświetlacz LCD • Sterowanie za pomocą pokręteł • Szybkie nagrzewanie • Sygnał dźwiękowy po zakończeniu pieczenia • Opóźniony start • Oświetlenie wnętrza • Minutnik • Timer • Blokada bezpieczeństwa • 5 poziomów pieczenia • Łatwa w czyszczeniu emalia Ever Clean • „Zimne drzwi” • Pojemność: 68 l • Wymiary: 59,2 × 59,7 × 54,8 cm • Kolor: stal nierdzewna

6 799,-

POLECAMY

2+3 LAT
TFT

Automatyczny ekspres do kawy Classica

CMS4303X

Możliwość przygotowania 13 napojów • System grzewczy Thermoblock • Funkcja automatycznego cappuccino • 5 poziomów ilości kawy • 5-stopniowa regulacja mocy kawy • 3-stopniowa regulacja temperatury • 13-stopniowa regulacja zmielenia kawy • Regulowana wysokość dozownika kawy • Wyświetlacz TFT • Sterowanie za pomocą pokręteł i dotykowych przycisków • Możliwość stosowania kawy mielonej • Funkcja automatycznego czyszczenia i odkamieniania • Zbiornik na wodę: 2,4 l • Oświetlenie LED • Kolor: stal nierdzewna

13 999,-

NOWOŚĆ

2+3 LAT
60 cm
SZLIFOWANE KRAWĘDZIE
9 POZIOMÓW MOCY

Płyta indukcyjna Classica

SI364BM

4 strefy grzejne • Opcja zmniejszonego poboru mocy • Automatykne wykrycie naczyń i jego wielkości • Sterowanie za pomocą pokręteł • Szlifowana krawędź • 9 poziomów mocy • Blokada bezpieczeństwa • Zabezpieczenie przed przegrzaniem i zalaniem • Wymiary: 6 × 59,6 × 51 cm • Kolor: czarny mat

4 619,-

NOWOŚĆ

2+3 LAT
60 cm
9 POZIOMÓW MOCY

Płyta indukcyjna Classica

SI364FXM

4 strefy grzejne • Opcja zmniejszonego poboru mocy • Automatykne wykrycie naczyń i jego wielkości • Sterowanie za pomocą pokręteł • 9 poziomów mocy • Blokada bezpieczeństwa • Zabezpieczenie przed przegrzaniem i zalaniem • Wymiary: 6 × 59,6 × 51 cm • Kolor: czarny, ramka w kolorze stali nierdzewnej

4 719,-

NOWOŚĆ

2+3 LAT
69 cm
9 POZIOMÓW MOCY

Płyta gazowa Classica

SE70SGH-5

Sterowanie za pomocą pokręteł • 5 palników • Żeliwne ruszty • Zapalarka elektryczna zintegrowana w pokrętle • Zabezpieczenie przeciw wypływowi gazu • Wymiary: 3,2 × 68,5 × 50 cm • Kolor: stal nierdzewna

2 699,-

POLECAMY

2+3 LAT
C
90 cm
597 M³/H
69 dB(A)

Okap sufitowy Classica

KLT120LXS

3 prędkości pracy silnika + tryb intensywny • Sterowanie za pomocą przycisków • Pilot zdalnego sterowania • Oświetlenie LED • 4 filtry przeciwłuszczowe aluminiowe • Wymiary: 20 × 120 × 57 cm • Kolor: stal nierdzewna

10 999,-

POLECAMY

2+3 LAT
A+
90 cm
781 M³/H
72 dB(A)

Okap przyścienny Classica

KD90HAE / KD90HXE

3 prędkości pracy silnika + tryb intensywny • Sterowanie za pomocą pokręteł • Oświetlenie LED • 3 filtry przeciwłuszczowe ze stali nierdzewnej • Wymiary: 123 × 90 × 55,5 cm • Kolor: czarny / stal nierdzewna

3 999,-

NOWOŚĆ

21 cm
MOC 375W

Młynek do odpadów

KITFD100

Moc 375 W • Wymiary: 42 × 20,5 × 20,5 cm

1 899,-

✓ POLECAMY



* 2 LATA
+ 3
13,5 cm
21L

Szufflada do podgrzewania naczyń Classica

CPR315X

6 funkcji podgrzewania • Sterowanie za pomocą pokręta • Otwieranie push-pull • Maksymalny załadunek: 85 kg • Pojemność: 21 l • Temperatura: 30°C - 80°C • Wymiary: 13,5 × 59,7 × 53,8 cm • Kolor: stal nierdzewna

3 199,-

✓ POLECAMY



* 2 LATA
+ 3
60 cm
6,5L

Szufflada do pakowania próżniowego Classica

CPV315X

3 poziomy próżni w worku • 3 poziomy intensywności zgrzewania • Cykl Chef • Sterowanie dotykowe • Otwieranie push-pull • Pojemność: 6,5 l • Wymiary: 13,5 × 59,7 × 57 cm • Kolor: stal nierdzewna

12 699,-

! NOWOŚĆ

B A ↑ G



niskie zużycie wody

60 cm LED
14 KOMPLETÓW NACZYŃ
9 LITRÓW
14 PROGRAMÓW
* 2 LATA
+ 3

Zmywarka do zabudowy

STL324BQL

14 programów zmywania • 7 temperatur • System planetarnego zmywania • 3 kosze (w tym Flexi Duo) • Wyświetlacz LED • Panel sterowania Glassy touch • Silnik Inverter • Zawiasy samopoziomujące FlexiFit • FlexiZone • ActiveLight • Opóźniony start • Suszenie kondensacyjne z Dry Assist+ na koniec cyklu • Wnętrze ze stali nierdzewnej • Aquastop • Aquatest • Załadunek: 14 kompletów • Wymiary: 81,8 × 59,8 × 54,5 cm • Kolor przedniego panelu: stal nierdzewna

6 599,-

✓ POLECAMY

F A ↑ G



* 2 LATA
+ 3
46 cm
56L

Chłodziarka na wino Classica

CVI321X3

3 drewniane, profilowane półki na 21 butelek • Szyba drzwiowa z powłoką anti-UV • Sterowanie dotykowe • Wyświetlacz LED • Alarm wzrostu temperatury i otwartych drzwi • Blokada bezpieczeństwa • Pojemność: 56 l • Wymiary: 45,7 × 59,6 × 56 cm • Kolor: stal nierdzewna

11 499,-

✓ POLECAMY

G A ↑ G



* 2 LATA
+ 3
82 cm
114L

Chłodziarka na wino Classica

CVI338LX3 / CVI338RX3

5 drewnianych, profilowanych półek na 38 butelek • Szyba drzwiowa z powłoką anti-UV • Sterowanie dotykowe • Wyświetlacz LED • Oświetlenie wnętrza • Alarm wzrostu temperatury i otwartych drzwi • Blokada bezpieczeństwa • Pojemność: 114 l • Wymiary: 82 × 59,5 × 56,6 cm • Kolor: stal nierdzewna
CVI338LX3: Zawiasy po lewej stronie
CVI338RX3: Zawiasy po prawej stronie

15 299,-

! NOWOŚĆ

C A ↑ G



niskie zużycie wody

60 cm LED
11 PROGRAMÓW
13 KOMPLETÓW NACZYŃ
9 LITRÓW
* 2 LATA
+ 3

Zmywarka do zabudowy

STL333CL

11 programów zmywania • 7 temperatur • System planetarnego zmywania • 3 kosze (w tym Flexi Duo) • Silnik Inverter • Zawiasy samopoziomujące FlexiFit • FlexiZone • ActiveLight • Opóźniony start • Suszenie kondensacyjne z Dry Assist+ na koniec cyklu • Wnętrze ze stali nierdzewnej • Aquastop • Aquatest • Załadunek: 13 kompletów • Wymiary: 81,8 × 59,8 × 54,5 cm • Kolor przedniego panelu: stal nierdzewna

5 499,-

! NOWOŚĆ

E A ↑ G



* 2 LATA
+ 3
196 cm
481L
41 dB(A)
NoFrost

Chłodziarko-zamrażarka wolnostojąca Classica

FA3905LX5 / FA3905RX5

Obieg powietrza MultiFlow • Pełny No-Frost • Jonizator • Strefa świeżości (0°C) • Funkcja szybkiego mrożenia • Oświetlenie wnętrza LED • Alarm otwartych drzwi i wzrostu temperatury • Wymiary: 195,5 × 70,4 × 70,4 cm • Kolor: stal nierdzewna
FA3905LX5: zawiasy po lewej stronie
FA3905RX5: zawiasy po prawej stronie

14 099,-

✓ POLECAMY

D A ↑ G



LI5
SV5
PK5
PG5
PB5
OR5
RD5
BL5
CR5
WH5

* 2 LATA
+ 3
196,8 cm
331L
37 dB(A)
NoFrost

Chłodziarko-zamrażarka wolnostojąca 50's style

FAB32R / FAB32L

MultiFlow • Komora Life Plus (0°C) • Pełny No Frost • Ekspresowe chłodzenie • Szybkie mrożenie • Sterowanie elektroniczne • Pojemność netto chłodziarki 234 l • Pojemność netto zamrażalnika 97 l • Oświetlenie LED • Alarm otwartych drzwi • Funkcja Wakacje • Wymiary: 196,8 × 60,1 × 72,8 cm • Kolory: biały / kremowy / czarny / czerwony / pomarańczowy / pastelowy błękit / pastelowa zieleń / pastelowy róż / srebrny / limonkowy
FAB32R: Zawiasy po prawej stronie
FAB32L: Zawiasy po lewej stronie, brak koloru LI5

10 599,-

! NOWOŚĆ



Blender ręczny 50's style

HBF22

Moc: 700 W • Ramię blendujące wykonane ze stali nierdzewnej • Ostrza wykonane ze stali nierdzewnej, z systemem FlowBlend™ • Pokrętko wyboru prędkości pracy silnika • Funkcja Turbo • Ergonomiczny uchwyt • Kolory: czarny / kremowy / czerwony / pastelowy błękit / biały

769,-

✓ POLECAMY



Ekspres przelewowy 50's style

DCF02

Dzbanek o pojemności 10 filiżanek • Zbiornik na wodę o pojemności 1,4 l • Wybór poziomu intensywności kawy • Tryb AutoStart • Funkcja 4 filiżanek • Funkcja utrzymywania temperatury • Lakierowana stalowa obudowa • Kolory: czarny / kremowy / czerwony / pastelowy błękit / pastelowa zieleń / biały

979,-



Okap wyspowy pochłaniacz / wyciąg

Minimal 1

- 3-krotnie ręcznie malowany
- 4 stopnie pracy wentylatora
- Filtry Long Life w trybie pochłaniacza
- Profesjonalne filtry
- Baffle do domowego użytku
- Sterowanie gestami, pilotem
- Funkcja Timer
- Oświetlenie LED
- Regulowana barwa oświetlenia
- Wykonanie: stal nierdzewna
- Głośność: 38-62 (72) dB(A)
- Wydajność min. / max. / turbo: 180 / 290 / 550 m³
- Wymiary: min. 93 - max. 123 × 90 / 120 × 58,4 cm (wys. × szer. × głęb.)
- Kolory: czarny

* Cena z panelem fabrycznym
** Cena z panelem do samodzielnego wykonania

3 LATA B < 120 cm > < 90 cm > 550 M³/H

- 120° 10 900,-
- 120°* 9 900,-
- 90° 9 900,-
- 90°** 8 900,-



Okap wyspowy pochłaniacz / wyciąg

Minimal 2

- 3-krotnie ręcznie malowany
- 4 stopnie pracy wentylatora
- Wydajność min. / max. / turbo: 185 / 415 / 675 m³
- Sterowanie gestami, pilotem
- Funkcja Timer
- Oświetlenie LED
- Regulowana barwa oświetlenia
- Wykonanie: stal nierdzewna
- Głośność: 43-59 (69) dB(A)
- Wymiary: min. 72 - max. 102 × 120 / 180 × 52 cm (wys. × szer. × głęb.)
- Kolor: czarny

Możliwość dokupienia akcesoriów w postaci szyny na kieliszki oraz haczyków na kubki lub ściereczki

3 LATA A+ < 180 cm > < 120 cm > 675 M³/H

- 180 9 900,-
- 120 6 900,-



3 LATA A+ < 40 cm > 610 M³/H

Okap przyścienny pochłaniacz / wyciąg

Minimal 3

- 3-krotnie ręcznie malowany
- 4 stopnie pracy wentylatora
- Wydajność min. / max. / turbo: 150 / 350 / 610 m³
- Sterowanie gestami, pilotem
- Filtry Long Life w trybie pochłaniacza
- Profesjonalne filtry Baffle do domowego użytku
- Funkcja Timer
- Oświetlenie LED
- Możliwość odwrócenia silnika
- Regulowana barwa oświetlenia
- Wykonanie: stal nierdzewna
- Głośność: 43-58 (69) dB(A)
- Wymiary: 70 × 40 × 30,9 cm (wys. × szer. × głęb.)
- Kolor: czarny

3 190,-



A++ < 90 cm > < 60 cm > 700 M³/H 3 LATA

Okap przyścienny pochłaniacz / wyciąg

Minimal 6

- 3-krotnie ręcznie malowany
- 4 stopnie pracy wentylatora
- Wydajność min. / max. / turbo: 210 / 470 / 715 m³
- Sterowanie gestami, pilotem
- Możliwość odwrócenia silnika
- Filtry Long Life w trybie pochłaniacza
- Profesjonalne filtry
- Baffle do domowego użytku
- Funkcja Timer
- Oświetlenie LED
- Regulowana barwa oświetlenia
- Wykonanie: stal nierdzewna
- Głośność: 42-58 (67) / 43-59 (69) dB(A)
- Wymiary: 45,8 × 60 / 90 × 40 cm (wys. × szer. × głęb.)
- Kolor: czarny

90 3 990,- 60 3 590,-



A++ < 90 cm > < 60 cm > 660 M³/H 3 LATA

Okap podszafkowy pochłaniacz / wyciąg

Minimal 7

- 3-krotnie ręcznie malowany
- 4 stopnie pracy wentylatora
- Profesjonalne filtry Baffle do domowego użytku
- Wydajność min. / max. / turbo: 180 / 400 / 660 m³
- Sterowanie gestami, pilotem
- Możliwość odwrócenia silnika
- Funkcja Timer
- Oświetlenie LED
- Regulowana barwa oświetlenia
- Wykonanie: stal nierdzewna
- Głośność: 43-59 (69) dB(A)
- Wymiary: min. 15 - max. 30 × 55 / 74 × 29 cm (wys. × szer. × głęb.)
- Kolor: czarny

90 2 890,- 60 2 490,-



A++ < 90 cm > < 60 cm > 720 M³/H 3 LATA

Okap przyścienny pochłaniacz / wyciąg

Minimal 8

- 3-krotnie ręcznie malowany
- 4 stopnie pracy wentylatora
- Filtr Baffle
- Wydajność min. / max. / turbo: 200 / 515 / 720 m³
- Sterowanie gestami, pilotem
- Funkcja Timer
- Oświetlenie LED
- Regulowana barwa oświetlenia
- Wykonanie: stal nierdzewna
- Głośność: 44-63 (68) dB(A)
- Wymiary: 770-955 × 899 × 500 (wys. × szer. × głęb.)
- Kolory: czarny / inox

3 990,-



Okap wyspowy

MONOGRAM W
GD / WH / BK

- 3-krotnie ręcznie malowany
- Laminowana niepowtarzalna powierzchnia
- Praca jako pochłaniacz lub wyciąg
- 4 stopnie pracy wentylatora
- Wydajność min. / max. / turbo: 185 / 460 / 630 m³/h
- Filtry aluminiowe
- Filtr węglowy
- Sterowanie gestami, pilotem
- Pilot
- Timer
- Oświetlenie LED 1 × 14 W
- Regulowana barwa oświetlenia (3000-4000 K)
- Oświetlenie obwodowe
- Wykonanie: stal nierdzewna
- Głośność: 45-62 (69) dB(A)
- Wymiary: 95,8-119 × 38,2 × 38,2 cm
- Kolory: czarny / biały / złoty

3 LATA A 38,2 cm 630 M³/H

GD
6 390,-
BK / WH
5 590,-



3 LATA A 38,2 cm 560 M³/H

5 390,-

Okap wyspowy

TUBUS W LONG BK / WH / X

Najdłuższy okap cylindryczny na rynku • 3-krotnie ręcznie malowany • Praca jako pochłaniacz lub wyciąg • 4 stopnie pracy wentylatora • Wydajność min. / max. / turbo: 130 / 390 / 560 m³/h • Filtry aluminiowe • Filtr węglowy • Sterowanie gestami, pilotem • Pilot • Timer • Oświetlenie LED 1 × 14 W • Regulowana barwa oświetlenia (3000-4000 K) • Oświetlenie obwodowe • Wykonanie: stal nierdzewna • Głośność: 40-61 (70) dB(A) • Wymiary: 110-147,5 × 38,2 × 38,2 cm • Kolory: czarny / biały / inox



A 38,2 cm 560 M³/H 3 LATA A GD / RGD / SGD / SRGD **5 190,-** BK / WH / X **4 290,-**

Okap wyspowy

TUBUS W BK / WH / X / RGD / GD / SGD / SRGD

3-krotnie ręcznie malowany • Praca jako pochłaniacz lub wyciąg • 4 stopnie pracy wentylatora • Wydajność min. / max. / turbo: 130 / 390 / 560 m³/h • Filtry aluminiowe • Filtr węglowy • Sterowanie gestami, pilotem • Pilot • Timer • Oświetlenie LED 1 × 14 W • Regulowana barwa oświetlenia (3000-4000 K) • Oświetlenie obwodowe • Wykonanie: stal nierdzewna • Głośność: 40-61 (70) dB(A) • Wymiary: 95,8-119 × 38,2 × 38,2 cm • Kolory: czarny / biały / inox / różowe złoto / złoty / stalowy złoty / stalowe różowe złoto



Okap wyspowy

CUBE W
GD / RGD / BK / WH / X

- 3-krotnie ręcznie malowany
- Praca jako pochłaniacz lub wyciąg
- 4 stopnie pracy wentylatora
- Wydajność min. / max. / turbo: 140 / 390 / 590 m³/h
- Filtry aluminiowe
- Filtr węglowy
- Sterowanie gestami, pilotem
- Pilot
- Oświetlenie LED 1 × 19 W
- Regulowana barwa oświetlenia (3000-4000 K)
- Oświetlenie obwodowe
- Wykonanie: stal nierdzewna
- Głośność: 43-62 (70) dB(A)
- Wymiary: 97,5-120,5 × 40,2 × 30,2 cm
- Kolory: czarny / biały / inox / złoty / różowe złoto

3 LATA A 40,2 cm 590 M³/H

GD / RGD
5 490,-
BK / WH / X
4 790,-



Okap wyspowy

MISS W BK MAT / BK / WH

- Praca jako pochłaniacz
- 3 stopnie pracy wentylatora
- Wykonanie: poliwęglan – kompozyt wykorzystywany też do produkcji luksusowych jachtów
- Wydajność min. – max.: 100-320 m³/h
- Filtry aluminiowe
- Filtr węglowy
- Sterowanie gestami i pilotem
- Pilot
- Timer
- Oświetlenie LED 1 × 15 W (3000-6000 K)
- Wykonanie: stal nierdzewna / szkło hartowane
- Głośność: 41-60 (70) dB(A)
- Wymiary: 40,2 × 50,2 × 50,2 cm
- Kolory: czarny / czarny mat / biały

3 LATA A 50,2 cm 320 M³/H

4 690,-



Okap kominowy

MONOGRAM
GD / WH / BK

- 3-krotnie ręcznie malowany
- Laminowana niepowtarzalna powierzchnia
- Praca jako pochłaniacz lub wyciąg
- 4 stopnie pracy wentylatora
- Wydajność min. / max. / turbo: 180 / 455 / 620 m³/h
- Filtry aluminiowe
- Filtr węglowy
- Sterowanie gestami, pilotem
- Pilot
- Timer
- Oświetlenie LED 1 × 14 W
- Regulowana barwa oświetlenia (3000-4000 K)
- Oświetlenie obwodowe
- Wykonanie: stal nierdzewna
- Głośność: 45-62 (69) dB(A)
- Wymiary: 90 × 38,2 × 38,2 cm
- Kolory: czarny / biały / złoty

GD
5 490,-

BK / WH
4 690,-

3 LATA A 38,2 cm 620 M³/H



Okap kominowy
TUBUS BK / WH / X / RGD / GD / SGD / SRGD

- 3-krotnie ręcznie malowany • Praca jako pochłaniacz lub wyciąg • 4 stopnie pracy wentylatora • Wydajność min. / max. / turbo: 130 / 390 / 560 m³/h • Filtry aluminiowe • Filtr węglowy • Sterowanie gestami, pilotem • Pilot • Timer • Oświetlenie LED 1 × 14 W • Regulowana barwa oświetlenia (3000-4000 K) • Oświetlenie obwodowe • Wykonanie: stal nierdzewna • Głośność: 40-61 (70) dB(A) • Wymiary: 80 × 38,2 × 38,2 cm • Kolory: czarny / biały / inox / różowe złoto / złoty / stalowe złoto / stalowe różowe złoto

38,2 cm
3 LATA A 560 M³/H
GD / RGD / SGD / SRGD **3 949,-**
BK / WH / X **3 190,-**



Okap kominowy

ECLIPSE BK / WH / RGD

- Stworzenie gestem • Funkcja przewietrzania powietrza • Timer • Wielokrotnie nagradzany design • Wydajność min. / max. / turbo: 205 / 515 / 705 m³/h • Filtry aluminiowe • Filtr węglowy • Sterowanie gestami, pilotem • Oświetlenie LED 1 × 14 W • Regulowana barwa oświetlenia (3000-4000 K) • Wykonanie: stal nierdzewna • Głośność: 44-64 (70) dB(A) • Wymiary: 110-147,5 × 38,2 × 38,2 cm • Kolory: czarny / biały / inox

2 990,-

3 LATA A+ 60 cm 705 M³/H

NOWOŚĆ



Okap kominowy
T-Light Black

- Sterowanie gestem • Timer • Podwójne sterowanie gestami oraz pilotem • Praca jako pochłaniacz lub wyciąg • 4 stopnie pracy wentylatora • Wydajność min. / max. / turbo: 210 / 520 / 705 m³/h • Filtry aluminiowe • Filtr węglowy × 2 • Pilot • Oświetlenie LED • Regulowana barwa oświetlenia (3000 - 4000 K) • Wykonanie: stal nierdzewna • Głośność: 43-62 (69) dB(A) • Wymiary: 77-95,5 × 89,9 × 50 cm • Kolory: czarny / inox

90 CM **2 990,-**
60 CM **2 690,-**

3 LATA A+ 705 M³/H 90 cm 60 cm



Okap kominowy
ILLUMIA BK / WH

- Praca jako pochłaniacz lub wyciąg • 4 stopnie pracy wentylatora • Funkcja przewietrzania powietrza • Wydajność min. / max. / turbo: 205 / 505 / 705 m³/h • Filtry aluminiowe • Filtr węglowy × 2 • Sterowanie: dotykowe, gestami, pilotem • Timer • Szczeliny system zasysania oparów • Oświetlenie LED 1 × 12 W • Regulowana barwa oświetlenia (3000-4000 K) • Wykonanie: szkło / stal nierdzewna • Głośność: 43-61 (68) dB(A) • Wymiary: 61-79 × 90 × 44,1 mm • Kolory: czarny / biały

2 990,-

3 LATA A+ 90 cm 705 M³/H



Okap kominowy
TRIO X / RGD / BK

- Praca jako pochłaniacz lub wyciąg 4 stopnie pracy wentylatora • Funkcja przewietrzania powietrza • Regulacja temperatury ciepło zimno • Wydajność min. / max. / turbo: 220 / 520 / 730 m³/h • Filtry aluminiowe • Filtr węglowy × 2 • Sterowanie: dotykowe, gestami, pilotem • Timer • Oświetlenie LED 1 × 7 W • Regulowana barwa oświetlenia (3000-4000 K) • Wykonanie: stal nierdzewna / szkło hartowane • Głośność: 45-64 (70) dB(A) • Wymiary: 64-97 × 90 × 40,5 cm • Kolory: czarny / czarny – inox / czarny – różowe złoto

3 090,-

3 LATA A+ 90 cm 730 M³/H



Płyta indukcyjna z okapem

WIZARD BK / GD / RGD

- Płyta:**
- Boost
 - Funkcja Bridge (łączenie pól grzewczych)
 - Timer dla każdego pola
 - 3 stopnie podgrzewania
 - Pozycjonowanie naczyń
 - W pełni metalowa konstrukcja

- Okap:**
- Praca jako pochłaniacz lub wyciąg
 - 4 stopnie pracy wentylatora
 - Wydajność min. / max. / turbo: 190 / 420 / 680 m³/h
 - Filtry aluminiowe
 - Filtr węglowy – zestaw recykulacyjny
 - Timer
 - Głośność: 41-62 (70) dB(A)

- Wykonanie: stal nierdzewna / szkło hartowane
- Wymiary: 52 × 81,2 × 27 cm
- Kolory: kratka złota / czarna / różowe złoto

3 LATA A+ 81,2 cm 680 M³/H BOOSTER

GD / RGD
8 990,-

BK
8 890,-




Okap sufitowy SU LIGHT BK / X

5 790,-

- Tylko 19 cm grubości – zmieści się w każdym suficie
- Praca jako wyciąg
- 4 stopnie pracy wentylatora
- Wydajność min. / max. / turbo: 180 / 450 / 710 m³/h
- Zasysanie obwodowe 360°
- Filtry aluminiowe
- Sterowanie pilotem
- Pilot
- Timer
- Panel LED na całej powierzchni – 1 x 22 W (4000 K)
- Wykonanie: stal nierdzewna / szkło hartowane
- Silnik BLDC
- Głośność: 44-64 (70) dB(A)
- Wymiary: 19 x 90 x 60 cm
- Kolory: czarny / inox

3 LATA **A** < 90 cm > **710** M³/H



Okap sufitowy SU FRAME WH / BK

5 490,-

- Tylko 19 cm grubości – zmieści się w każdym suficie
- Praca jako wyciąg
- 3 stopnie pracy wentylatora
- Zmiana regulacji temperatury ciepło / zimno
- Wydajność min. / max. / turbo: 180 / 450 / 710 m³/h
- Zasysanie obwodowe 360°
- Filtry aluminiowe
- Sterowanie pilotem
- Pilot
- Timer
- Panel LED na całej powierzchni – 1 x 14 W
- Regulowana barwa oświetlenia (2900-6000 K)
- Wykonanie: stal nierdzewna/ szkło hartowane
- Silnik BLDC
- Głośność: 44-64 (70) dB(A)
- Wymiary: 19 x 90 x 60 cm
- Kolory: czarny / biały

3 LATA **A** < 90 cm > **710** M³/H



Okap wysuwany z blatu MOONDRAFT BK / X

6 490,-

- Najwyższej wysuwany okap blatowy na rynku (50 cm)
- 3 wysokości wysuwu
- Praca jako pochłaniacz lub wyciąg
- 4 stopnie pracy wentylatora
- Wydajność min. / max. / turbo: 290 / 625 / 695 m³/h
- Filtry aluminiowe
- Filtr węglowy x 2
- Możliwość podłączenia do wentylacji
- Timer
- Child-block
- Oświetlenie LED 20 W (4000 K)
- Głośność: 52-65 (67) dB(A)
- Wymiary: 72,4 + 50 x 89,8 x 37,4 cm
- Kolory: czarny / inox

3 LATA **B** < 90 cm > **695** M³/H



3 LATA **A** < 74 cm > **640** M³/H

Okap podszafkowy AURA 74 BK / WH

2 190,-

Praca jako pochłaniacz lub wyciąg • 4 stopnie pracy wentylatora • Zmiana regulacji temperatury ciepło / zimno • Wydajność min. / max. / turbo: 175 / 475 / 640 m³/h • Zasysanie obwodowe 360° • Filtry aluminiowe • Filtr węglowy • Sterowanie gestami, pilotem • Pilot • Oświetlenie LED 1 x 19 W • Regulowana barwa oświetlenia (3000-4000 K) • Wykonanie: stal nierdzewna / szkło • Szkło hartowane na całej powierzchni • Obudowa w kształcie litery T • Głośność: 43-62 (69) dB(A) • Wymiary: 28 x 74 x 29 cm • Kolory: czarny / biały



A **3** LATA **600** M³/H < 74 cm > **74** **2 290,-** **60** **2 090,-** < 60 cm >

Okap podszafkowy SU MINI BK / WH

Praca jako pochłaniacz lub wyciąg • 4 stopnie pracy wentylatora • Zmiana regulacji temperatury ciepło / zimno • Wydajność min. / max. / turbo: 160 / 450 / 600 m³/h • Filtry aluminiowe • Filtr węglowy x 2 • Sterowanie gestami, pilotem • Pilot • Timer • Efektowny panel LED na całej powierzchni – 1 x 19 W • Regulowana barwa oświetlenia (3000-4000 K) • Wykonanie: stal nierdzewna • Obudowa w kształcie litery T • Głośność: 43-62 (68) dB(A) • Wymiary: 31,8 x 59,9 x 31 cm • Kolory: czarny / biały




3 LATA **A** < 55 cm > **630** M³/H

Okap podszafkowy AURA 55 BK / WH

1 990,-

Praca jako pochłaniacz lub wyciąg • 4 stopnie pracy wentylatora • Zmiana regulacji temperatury ciepło / zimno • Wydajność min. / max. / turbo: 165 / 470 / 630 m³/h • Komora zasysająca 360° • Filtry aluminiowe • Filtr węglowy • Sterowanie gestami, pilotem • Pilot • Oświetlenie LED 1 x 19 W • Regulowana barwa oświetlenia (3000-4000 K) • Wykonanie: stal nierdzewna / szkło • Szkło hartowane na całej powierzchni • Obudowa w kształcie litery T • Głośność: 43-62 (69) dB(A) • Wymiary: 28 x 55 x 29 cm • Kolory: czarny / biały



5 LAT
A
90 cm
770 M³/H
69 dB(A)

FABER CLOUD
K-LINK
AIR QUALITY SENSOR

Okap sufitowy
C-AIR KL

Monitorowanie powietrza i sterowanie okapem dzięki technologii Faber Cloud i aplikacji Faber • Technologia K-Link • Air Sensor • Dyfuzor Evo Plus • Technologia zasysania obwodowego • 3 stopnie pracy wentylatora + int. • Wydajność min. / max. / int.: 290 / 630 / 770 m³/h • Sterowanie pilotem • Głośność min. / max.: 48 / 63 dB(A) • Oświetlenie LED • Filtry kasetowe do mycia w zmywarce • Kolor: czarny + brąz

9 349,-




5 LAT
A+
80 cm
770 M³/H
63 dB(A)

SOUND PRO
AIR QUALITY SENSOR
K-LINK
FABER CLOUD

Okap przyścienny
V-AIR KL BK/BRASS

Monitorowanie powietrza i sterowanie okapem dzięki technologii Faber Cloud i aplikacji Faber • Technologia K-Link • Automat. funkcja Air Quality Sensor • Nowa technologia Sound Pro • 3 stopnie pracy wentylatora + int. • Wydajność min. / max. / int.: 300 / 620 / 770 m³/h • Ster. sensorowe • Głośn.: min. / max.: 48 / 63 dB(A) • Możliwość zdalnego ster. pilotem • Oświetlenie LED • Filtry kasetowe, aluminiowe do mycia w zmywarce • Wykończenie: czarne + jasnobrązowe szkło

4 999,-



5 LAT
A **B**
70 cm 52 cm
720 M³/H 670 M³/H
64 dB(A) 66 dB(A)

FABER CLOUD
K-LINK
AIR QUALITY SENSOR

Okap do zabudowy
BI-AIR BK / BRASS KL

Faber Cloud i aplikacja Faber • Technologia K-Link • Automat. funkcja Air Quality Sensor • Technologia zasysania obwodowego • Możliwość zastosowania silnika zewn. • 3 poziomy prędkości + int. • Wyd. min. / max. / int.: (52 cm) 260 / 580 / 670 m³/h • Gł. min. / max. / int.: 54 / 66 dB, (70 cm) 290 / 610 / 720 m³/h • Gł. min. / max. / int.: 47 / 64 dB • Ster. sensorowe • Możliwość zdalnego sterowania pilotem • Oświetlenie LED • Filtry kasetowe, aluminiowe do mycia w zmywarce • Wykończenie: czarne + jasnobrązowe szkło

70
4 999,-
52
4 499,-



5 LAT
A+
90 cm
630 M³/H
65 dB(A)

BOOSTER
9 POZIOMÓW MOCY

Płyta indukcyjna z okapem
GALILEO SMART BK 600

Płyta indukcyjna: Sterowanie sensorowe • Timer • System wykrywania naczyń • Wskaźnik ciepła resztkowego • Blokada panelu sterowania • Zarządzanie mocą • Wykończenie: czarne szkło
Okap: 9 poziomów prędkości + int. • Wydajność min. / max. / int.: 230 / 500 / 630 m³/h • Głośność min./max.: 49/65 dB(A) • Sterowanie sensorowe • Wodoodporny silnik • Wykończenie: czarne szkło + żeliwna kratka

8 699,-



5 LAT
A+
83 cm
700 M³/H
65 dB(A)

BOOSTER
9 POZIOMÓW MOCY

Płyta indukcyjna z okapem
GALILEO BK GLASS NG 830

Płyta indukcyjna: Sterowanie sensorowe – suwakowe • Timer • System wykrywania naczyń • Wskaźnik ciepła resztkowego • Blokada panelu sterowania • Wykończenie: czarne szkło
Okap: 4 poziomy prędkości + int. + boost. • Wydajność min. / max. / int.: boost: 245 / 505 / 550 / 700 m³/h • Głośność min./max.: 51 / 65 dB(A) • Sterowanie sensorowe – suwakowe • Wodoodporny silnik • Wykończenie: czarne szkło + żeliwna kratka

13 899,-



5 LAT
A
45 cm
740 M³/H
66 dB(A)

SOUND PRO

Okap wspowy
BEAT WH MATT / BK MATT / DG MATT / DB MATT TITANIUM MATT / X/BK MATT / BK GLOSS

Nowa technologia Sound Pro • 3 stopnie pracy wentylatora + int. • Wydajność min. / max. / int.: 270 / 580 / 740 m³/h • Sterowanie elektroniczne • Głośność min. / max.: 53 / 66 dB(A) • Oświetlenie LED • Model dostępny tylko jako pochłaniacz • Filtr kasetowy, aluminiowy do mycia w zmywarce • Wykończenie: białe (WH MATT) / czarne (BK MATT) / ciemnoszare (DG MATT) / dusty blue (DB MATT) / titanium (TITANIUM MATT) / inox + czarne (X/BK MATT) / czarne błyszczące (BK GLOSS)

3 199,-



5 LAT
B
180 cm
710 M³/H
66 dB(A)

SOUND PRO

Okap podwieszany
T-SHELF EV8 BK MATT

Elegancki, industrialny styl dzięki konstrukcji kratowej i półkom z dymionego szkła • Podwójne oświetlenie LED z funkcją przyciemniania • Nowa technologia Sound Pro • 3 stopnie pracy wentylatora + int. • Wydajność min. / max. / int.: 290 / 610 / 710 m³/h • Sterowanie pokrętkiem obrotowym • głośność min. / max.: 50 / 66 dB(A) • Regulacja wysokości okapu w zakresie 80-110 cm • Oświetlenie LED • Wykończenie: czarne matowe (BK MATT)

12 999,-



5 LAT
A
52 cm
710 M³/H
64 dB(A)

K-LINK
SOUND PRO

Okap do zabudowy
IN-LIGHT BK MATT KL 52 / 72 EV8+ WH MATT KL 52 / 70 EV8+ X KL 52 / 70

Nowa technologia Sound Pro • Technologia K-Link – automatyczna komunikacja między okapem i płytą • Zasysanie obwodowe • 3 stopnie pracy wentylatora + int. • Wydajność min. / max. / int.: 260 / 560 / 710 m³/h • Sterowanie elektroniczne LED • Głośność min. / max.: 54 / 64 dB(A) • Oświetlenie LED (obwodowe) • Filtry kasetowe, aluminiowe do mycia w zmywarce • Wielofunkcyjny pilot zdalnego sterowania • Wykończenie: czarne matowe (BK MATT) / białe matowe (WH MATT) / stal nierdzewna (X)

BK / WH X
4 299,- **3 999,-**
BK / WH X
4 599,- **4 299,-**



5 LAT
C
60 cm
570 M³/H
65 dB(A)

SOUND PRO

Okap do zabudowy
IN-NOVA COMFORT EG6 X60 / X90

Nowa technologia Sound Pro • Możliwość montażu silnika zewnętrznego • 3 stopnie pracy wentylatora • Wydajność min. / max.: 250 / 570 m³/h • Sterowanie chowanym pokrętkiem • Głośność min. / max.: 47 / 65 dB(A) • Oświetlenie LED • Filtry kasetowe do mycia w zmywarce • Szklana osłona chroniąca front meblowy przed ciepłem podczas gotowania • Możliwość dostosowania głębokości okapu do zajmowanej szafki o 4 cm • Kolor: inox

60
2 099,-
90
2 299,-



5 LAT
A
37 cm
700 M³/H
69 dB(A)

SOUND PRO

Okap przyścienny
CORINTHIA ISOLA DG/ WH

Nowa technologia Sound Pro • Technologia zasysania obwodowego • 3 stopnie pracy wentylatora + int. • Wydajność min. / max. / int.: 280 / 570 / 700 m³/h • Sterowanie elektroniczne LED • Głośność min. / max.: 48 / 69 dB(A) • Możliwość zdalnego sterowania pilotem • Oświetlenie LED • Filtr kasetowy, aluminiowy do mycia w zmywarce • Kolor: czarny / biały

7 599,-



5 LAT
A
90 cm
720 M³/H
57 dB(A)

BOOSTER
9 POZIOMÓW MOCY

Zestaw okap downdraft i płyta indukcyjna
FABULA PLUS EV8+ 90 BK + FCH SLIM 94 BK KL

Okap: Technologia zasysania obwodowego • 3 stopnie pracy wentylatora + int. • Wydajność min. / max. / int.: 200 / 440 / 720 m³/h • Sterowanie EVO sensorowe • Głośność min. / max.: 43 / 57 dB(A) • Możliwość zdalnego sterowania pilotem • Możliwość zastosowania silnika zewn. • Program 24 • Opóźnienie włączenia • Filtry kasetowe, aluminiowe do mycia w zmywarce • Wykończenie: stal nierdzewna – czarne szkło
Płyta: Sterowanie Multi-Slider Touch • Możliwość połączenia z okapem (K-LINK) • Strefa Bridge • Booster • Blokada panelu sterowania • Timer • Pauza / wznowienie • Zabezpieczenie przed przegrzaniem • Automatykne podgrzewanie • System wykrywania naczyń • Wskaźnik ciepła resztkowego • Moc 7400 W • Wymiary (szer. × gł.): 90 × 41 cm • Wykończenie: czarne szkło

Okap **8 699,-** Płyta **5 099,-** Zestaw **13 199,-**

W zestawie taniej!



Glass Black
GBK

5 LAT

179,5 cm

569 L

42 dB(A)



NoFrost

14 999,-

Chłodziarko-zamrażarka wolnostojąca

R-MX700GVRUO

Szafka próżniowa • Dual Fan Cooling • Dual Sensing Control z Eco Thermo Sensor • Triple Power Filter • Panel z izolacją próżniową VIP • Quick Cooling • Oddzielna komora na warzywa i owoce • 3 szuflady Super Moisture • Dozownik zimnej wody, kostek lodu, lodu kruszonego • Quick Freezing • Sprężarka inwerterowa • Sterowanie dotykowe • Poj. chłodziarki 362 l • Poj. zamrażarki 207 l • 3 półki w chłodziarce • 3 szuflady w zamrażarce • Oświetlenie LED • Wymiary: 179,5 × 92 × 72 cm • Kolor: GBK – czarny szklany front z drobnkami brokatu



Glass Black
GBK

5 LAT

179 cm

573 L

42 dB(A)



NoFrost

11 999,-

Chłodziarko-zamrażarka wolnostojąca

R-SX700GPRUO

Dual Fan Cooling • Dual Sensing Control z Eco Thermo Sensor • Triple Power Filter • Panel z izolacją próżniową VIP • Quick Cooling • 2 szuflady Super Moisture • Dozownik zimnej wody, kostek lodu, lodu kruszonego • Quick Freezing • Sprężarka inwerterowa • Sterowanie dotykowe • Poj. chłodziarki 366 l • Poj. zamrażarki 207 l • 4 półki w chłodziarce • 3 szuflady w zamrażarce • Oświetlenie LED • Wymiary: 179,5 × 92 × 72 cm • Kolor: GBK – czarny szklany front z drobnkami brokatu



Matte Glass White
MGW

5 LAT

184 cm

569 L

42 dB(A)



NoFrost

13 599,-

Chłodziarko-zamrażarka wolnostojąca

R-WB640VRUOX

Automatyczne drzwi (4) • Uchwyt zewnętrzny z oświetleniem LED • Komora uniwersalna: chłodziarka lub zamrażarka (4 ustawienia temp. w zakresie: +1/+5°C, -1/+3°C, -1/-5°C, -20/-18°C) • Dual Fan Cooling • Eco Thermo Sensor • Quick Cooling • Quick Freezing • Triple Power Filter • 2 szuflady na warzywa Super Moisture • Automatyczna kostkarka z poj. na kostki lodu • Szafka próżniowa z katalizatorem platynowym • Sterowanie elektroniczne • Poj. chłodziarki 372 l • Poj. zamrażarki 197 l • Pojemność komory uniwersalnej (w zamrażarce) 73 l • Półki w chłodziarce • 2 szuflady w zamrażarce + wysuwana półka Slide Shelf • Oświetlenie LED • Wymiary: 184 × 90 × 72 cm • Kolor: MGW – biały szklany front matowy

* Przy zakupie lodówki zestaw kieliszków do wina Villeroy & Boch za 1,23 zł



(GBK)



(GMG)

Glass Black
GBK

Glass Mouve Grey
GMG

5 LAT

184 cm

569 L

41 dB(A)



NoFrost

11 699,-

Chłodziarko-zamrażarka wolnostojąca

**R-WB640VRUO-1 (GBK)
R-WB640VRUO (GMG)**

Komora uniwersalna: chłodziarka lub zamrażarka • Dual Fan Cooling • Eco Thermo Sensor • Quick Cooling • Quick Freezing • Triple Power Filter • 2 szuflady na warzywa Super Moisture • Autom. kostkarka z poj. na kostki lodu • Szafka próżniowa z katalizatorem platynowym • Sterowanie dotykowe • Pojemność chłodziarki 372 l • Pojemność zamrażarki 197 l • Pojemność komory uniwersalnej (w zamrażarce) 73 l • Półki w chłodziarce • 2 szuflady w zamrażarce + wysuwana półka Slide Shelf • Oświetlenie LED • Wymiary: 184 × 90 × 72 cm • Kolor: szklany front z drobnkami brokatu: GBK – czarny, GMG – szary



Glass Clear Black
GCK

5 LAT

184 cm

569 L

43 dB(A)



NoFrost

10 299,-

Chłodziarko-zamrażarka wolnostojąca

R-WB640PRU1

Komora wyboru mrożenia (łagodne / głębokie mrożenie) • Dual Fan Cooling • Dual Sensing Control • Eco Thermo Sensor • Select case • Chilled case • Szuflady świeżości na warzywa • Quick Cooling • Quick Freezing • Sterowanie elektroniczne • Kostkarka automatyczna (bez dozownika) • Triple Power Filter • Poj. chłodziarki 372 l • Poj. zamrażarki 197 l • Poj. komory wyboru mrożenia 97 l • Półki w chłodziarce • 2 szuflady w zamrażarce + wysuwana półka Slide Shelf • Oświetlenie LED • Wymiary: 184 × 90 × 72 cm • Kolor: GCK – czarny szklany front bez drobinek brokatu



INNOWACJA HITACHI

Sekretem dłuższego zachowania świeżości jest obniżony poziom tlenu wokół produktów spożywczych. Oryginalny system zachowania świeżości Hitachi odprowadza powietrze z szuflady i utrzymuje obniżone ciśnienie. Przechowane w ten sposób mięso, ryby, sery oraz inne produkty zachowują świeżość i wartości odżywcze.



Płyta indukcyjna zintegrowana z okapem
NIKOLATESLA PRIME S BL/A/83

Płyta indukcyjna: Płyta w wersji wyciąg. Do wersji pochłaniacz należy zamówić zestaw do recykulacji KITO167757 w cenie 999 zł • Funkcja Auto Capture - okap automatycznie dostosowuje się do liczby i mocy używanych stref gotowania • Delay Switch Off • 4 pola grzewcze Touch Control • Szerokość 83 cm

Okap: Wydajność max 535 m³/godz. • Prędkość pochłaniania 5,1 m/s

6 999,-



BL/A/72
7 999,-

5 LAT **A** 72 cm 620 M³/H 57 dB(A) **5** LAT **A** 60 cm 620 M³/H 57 dB(A)

Płyta indukcyjna zintegrowana z okapem

NIKOLATESLA FIT BL/A/72 / NIKOLATESLA FIT BL/A/60

Płyta indukcyjna: Dostosowana do szafek o szerokości 60 cm • 4 pola grzewcze • Funkcja Auto Capture – okap automatycznie dostosowuje się do liczby i mocy używanych stref gotowania • Kolor: czarne szkło
Okap: Praca jako wyciąg • Wydajność max 620 m³/h • Prędkość pochłaniania 5,1 m/s • Poziom hałasu 45–57 dB(A)

Do pracy w wersji pochłaniacza należy zamówić zestaw do recykulacji KITO167757 w cenie 999 zł



BL/F/83
10 499,-

5 LAT **A** 83 cm 536 M³/H 65 dB(A) **5** LAT **A** 83 cm 647 M³/H 59 dB(A)

Płyta indukcyjna zintegrowana z okapem

NIKOLATESLA ONE BL/F/83 / NIKOLATESLA ONE BL/A/83

Płyta indukcyjna: Funkcja Auto Capture - okap automatycznie dostosowuje się do liczby i mocy używanych stref gotowania • 4 pola grzewcze
Okap: Prędkość pochłaniania 5,1 m/s
BL/F/83: Praca jako pochłaniacz
BL/A/83: Praca jako wyciąg

BL/A/83
9 499,-



Okap przścienny
CORALINE WH/A/60
CORALINE WH/A/90

Sterowanie: 3 biegi, suwak • Oświetlenie: LED 2 x 3 W (2700 K) • Wydajność 290 - 435 m³/godz. • Poziom hałasu 56 – 65 dB (A) • Praca w trybie wyciąg lub pochłaniacz (po założeniu filtrów węglowych) • Wykończenie: biały + rama drewniana z surowego drewna • Szerokość: 90 cm / 60 cm

WH/A/90
2 699,-

WH/A/60
2 499,-

D
435 M³/H
65 dB(A)
90 cm
60 cm



Okap przścienny
Adéle BLIX A/90/60
Adéle BL MAT A/90/60

Sterowanie: 3 stopnie pracy wentylatora + bieg intensywny • Praca w trybie wyciąg lub pochłaniacz • Oświetlenie: listwa LED 1 x 7 W (3000 K) • Filtr węglowy w zestawie • Kolor: czarny + czarne szkło / stal nierdzewna + czarne szkło

A/90
2 299,-

A/60
2 149,-

D
770 M³/H
69 dB(A)
90 cm
60 cm



Okap wyspowy
Tube Pro Island BL MAT/A 43
Tube Pro Island IX/A/43
Tube Pro Island WH MAT/A/43

Sterowanie: 3 stopnie pracy wentylatora • Praca w trybie wyciąg lub pochłaniacz • Oświetlenie LED 2 x 3 W (3500 K) • Aluminiowy filtr przeciwtłuszczowy • Filtr węglowy w zestawie • Kolor: czarny matowy / stal nierdzewna / biały matowy

3 799,-

C
Ø43 cm
600 M³/H
68 dB(A)



Okap do zabudowy
HIDDEN ADVANCE BL MAT/A/72
HIDDEN ADVANCE BL MAT/A/52
HIDDEN ADVANCE IX/A/72
HIDDEN ADVANCE IX/A/52

Funkcja Tune White • Funkcja Airmatic • Sterowanie: 3 biegi + bieg intensywny, Touch Control • Szerokość: 52 / 72 cm • Oświetlenie: listwa LED 1 x 7 W • Wydajność 300 - 690 m³/godz. • Poziom hałasu 51 – 70 dB (A) • Praca w trybie wyciąg lub pochłaniacz (po założeniu filtrów węglowych) • Wykończenie: czarny matowy / stal nierdzewna

72
3 299,-

52
2 999,-

5 LAT **A**
690 M³/H
70 dB(A)
72 cm
52 cm



Okap do zabudowy
LANE SENSOR BL MAT/A/52
LANE SENSOR BL MAT/A/72
LANE SENSOR IX/A/52
LANE SENSOR IX/A/72

Funkcja Airmatic – inteligentny czujnik umożliwiający automatyczną pracę • Sterowanie: 3 biegi + bieg intensywny, Touch Control • Szerokość: 52 / 72 cm • Oświetlenie: listwa LED 1 x 7 W (3500 K) • Wydajność 255 - 650 m³/godz. • Poziom hałasu 49 – 65 dB (A) • Praca w trybie wyciąg lub pochłaniacz (po założeniu filtrów węglowych) • Wykończenie: czarny matowy / stal nierdzewna

72
1 899,-

52
1 799,-

5 LAT **B**
650 M³/H
65 dB(A)
72 cm
52 cm



Okap do zabudowy
LANE BL/A 72/52
LANE IX/A 72/52
LANE WH/A 72/52

Sterowanie: 3 stopnie pracy wentylatora + bieg intensywny • Touch Control • Praca w trybie wyciąg lub pochłaniacz • Oświetlenie: listwa LED 1 x 7 W (3500 K) • Kolor: czarny / stal nierdzewna / biały

72
1 549,-

52
1 449,-

B
650 M³/H
65 dB(A)
72 cm
52 cm



Gazowa płyta ceramiczna w technologii „gaz pod szkłem”

! NOWOŚĆ



83 cm 18 POZIOMÓW MOCY

4 449,-

Płyta gazowa - ceramiczna

DynaCook X5 gaz ziemny

DynaCook X5 gaz propan-butan

- 5 palników
- Sterowanie dotykowe
- Pola grzewcze gazowe typu FHZ
- Zabezpieczenie przed dziećmi
- Sygnalizacja wypływu gazu
- Sygnalizacja braku dopływu gazu
- Moc płyty 8300 W
- 18 stopni poziomów mocy gotowania
- Funkcja szybkiego zagotowania
- Funkcja automatycznego podgrzewania
- Rodzaj instalacji gazowej:
 - butlowy 37 mbar propan-butan lub propan (G30, G31)
 - butlowy 30 mbar propan-butan lub propan (G30, G31)
 - sieciowy gaz ziemny 20 mbar (G20)
- Wymiary: 7 × 83 × 52 cm
- Kolor: czarny

! NOWOŚĆ



73 cm 18 POZIOMÓW MOCY

3 899,-


Płyta gazowa - ceramiczna

DynaCook X4 gaz ziemny

DynaCook X4 gaz propan-butan

- 4 palniki
- Sterowanie dotykowe
- Pola grzewcze gazowe typu FHZ
- Zabezpieczenie przed dziećmi
- Sygnalizacja wypływu gazu
- Sygnalizacja braku dopływu gazu
- Moc płyty 7350 W
- 18 stopni poziomów mocy gotowania
- Funkcja szybkiego zagotowania
- Funkcja automatycznego podgrzewania
- Rodzaj instalacji gazowej: butlowy 37 mbar propan-butan lub propan (G30, G31), butlowy 30 mbar propan-butan lub propan (G30, G31), sieciowy gaz ziemny 20 mbar (G20)
- Wymiary: 7,5 × 73 × 52 cm
- Kolor: czarny

! NOWOŚĆ



59 cm 18 POZIOMÓW MOCY

3 049,-

Płyta gazowa - ceramiczna

DynaCook X3 gaz ziemny

DynaCook X3 gaz propan-butan

- 3 palniki
- Sterowanie dotykowe
- Pola grzewcze gazowe typu FHZ
- Zabezpieczenie przed dziećmi
- Sygnalizacja wypływu gazu
- Sygnalizacja braku dopływu gazu
- Moc płyty 5450 W
- 18 stopni poziomów mocy gotowania
- Funkcja szybkiego zagotowania
- Funkcja automatycznego podgrzewania
- Rodzaj instalacji gazowej: butlowy 37 mbar propan-butan lub propan (G30, G31), butlowy 30 mbar propan-butan lub propan (G30, G31), sieciowy gaz ziemny 20 mbar (G20)
- Wymiary: 7 × 59 × 52 cm
- Kolor: czarny

! NOWOŚĆ



54,5 cm 18 POZIOMÓW MOCY

2 399,-

Płyta gazowa - ceramiczna

DynaCook X2 gaz ziemny

DynaCook X2 gaz propan-butan

- 2 palniki
- Sterowanie dotykowe
- Pola grzewcze gazowe typu FHZ
- Zabezpieczenie przed dziećmi
- Sygnalizacja wypływu gazu
- Sygnalizacja braku dopływu gazu
- Moc płyty 4500 W
- Funkcja szybkiego zagotowania
- Funkcja automatycznego podgrzewania
- Rodzaj instalacji gazowej: metan G20 20 mbar lub propan-butan 37 mbar
- Wymiary: 7,5 × 54,5 × 45 cm
- Kolor: czarny



CZARNY MAT



Okap wyspowy
FMY BK MATT F180
Wykończenie czarny mat • Wydajność min. 280 / max 600 / int. 750 m³/h
• Głośność min. 50 / max 66 / int. 70 dB • LED bar 2 x 1W (4000 K) • Sterowanie pokrętkiem • Filtr węglowy na wyposażeniu

5 LAT A 180 cm 750 M³/H 70 dB(A) **13 999,-**

POLECAMY



Akcesoria dodatkowe: zestaw montażowy tryb recyrkulacji 112.0539.570

5 LAT A+ 83 cm BOOSTER 9 POZIOMÓW MOCY 700 M³/H 72 dB(A)

Okap zintegrowany z płytą indukcyjną
FMA 839 HI
• 4 pola indukcyjne
• Łączenie pól w 2 duże strefy Flexi o mocy 3,7 kW
• Centralny dotykowy panel sterowania Slider
• Czerwone cyfry
• 9 poziomów mocy + tryb intensywny
• Timer dla wszystkich pól
• Łączna moc: 7,5 kW
• Power limitation: 2,8 kW – 3,5 kW – 4,5 kW
• Żeliwna kratka wlotu powietrza zlicowana z płytą
• Możliwość montażu płyty na równi z blatem
• Praca w obiegu otwartym lub zamkniętym (opcjonalnie)
• Kolor: czarne szkło

7 579,-

POLECAMY

NOWOŚĆ



Akcesoria dodatkowe: zestaw montażowy tryb recyrkulacji 112.0539.568

5 LAT A+ 70 cm 630 M³/H 71 dB(A)

Okap zintegrowany z płytą indukcyjną
FSM 709 HI
• Smart Hob Extractor 70 cm pasuje do standardowego otworu w szafce o szerokości 60 cm
• Wydajność min. 230 / max 500 / int. 630 m³/h
• Głośność min. 49 / max 65 / int. 71 dB
• Filtr przeciwłuszczowy klasy C
• Czerwony wyświetlacz
• 4 pola
• 1strefa Bridge
• Power Management
• Moc 7,4 W

7 499,-

NOWOŚĆ



Okap ścienny
FVMY AH BK F90

Technologia Air Hub do oczyszczania powietrza z zarasków i bakterii • Zintegrowany moduł do dezynfekcji powietrza z oddzielnym obiegiem powietrza i silnikiem w celu wykorzystania lamp UV-C usuwających do 99,99% wirusów i bakterii, pracuje niezależnie od standardowej pracy okapu • Sterowanie dotykowe • Wykończenie czarne szkło / listwy czarny mat • 2 lampy UVC • Wydajność min. 280 / max 470 / int. 800 m³/h • Głośność min. 48 / max 57 / int. 69 dB • LED 2 x 1W • 24 h • Timer • Wskaźnik nasycenia filtrów • Tryb nocny i dzienny dla lamp UVC • Filtr przeciwłuszczowy klasy B • Filtr węglowy na wyposażeniu

90 cm 5 LAT 800 M³/H A+ 69 dB(A) **6 999,-**

NOWOŚĆ



Okap ścienny
FMA PRO 907 BK / BK MATT

• Wykończenie czarne szkło / panel czarny mat • Wydajność min. 270 / max 450 / int. 790 m³/h • Głośność min. 46 / max 56 / int. 68 dB(A) • LED 2 x 1W (4000 K) • Wskaźnik nasycenia filtrów • Filtr przeciwłuszczowy klasy B ze stali szlachetnej • Filtr węglowy na wyposażeniu

90 cm 5 LAT 790 M³/H A+ 68 dB(A) **4 499,-**



Okap ścienny
FVT 605 BK A / FVT 605 WH A
FVT 905 BK A / FVT 905 WH A

3 stopnie pracy wentylatora • Bardzo cicha praca • Wymiary: 34,2 x 49,5-59,5/89,5 cm • Kolory: czarne szkło / białe szkło

FVT 605 BK A 1 099,- FVT 605 WH A 1 149,-
FVT 905 BK A 1 149,- FVT 905 WH A 1 219,-

60 cm 90 cm

A 580 M³/H 67 dB(A)

POLECAMY



Okap wysuwany z blatu
FDW 908 IB XS

Filtr aluminiowy • Wskaźnik nasycenia filtrów • Zasypanie krawędziowe • Silnik Energy • Sterowanie Touch Control • 4 stopnie pracy wentylatora + tryb intensywny • Blokada przed dziećmi • Oświetlenie LED • Możliwość odłączenia silnika • Kolory: czarny / inox / biały

90 cm 5 LAT 670 M³/H 69 dB(A) **7 739,-**



Okap wyspowy
FTU PLUS 3707 I BK
FTU PLUS 3707 I WH
FTU PLUS 3707 I XS

Sterowanie elektroniczne Soft Touch • Oświetlenie LED 2 x 1W (4000 K) • 3 stopnie pracy wentylatora + tryb intensywny • Alarm nasycenia filtrów • Filtr aluminiowy przystosowany do mycia w zmywarce • Zasypanie krawędziowe • Praca w obiegu otwartym lub zamkniętym (opcjonalnie) • Opcjonalna obsługa pilotem • Kolory: czarny mat / biały mat / stalowy

BK / WH XS 4 219,- 3 869,-

POLECAMY



Okap ścienny
FSMD 508
BK / WH / BL / GN / GY / RS / YL

Oświetlenie: panel LED • Sterowanie pokrętkiem • 3 stopnie pracy wentylatora • Smart Deco • Kolory: czarny / biały / niebieski / zielony / jasnoszary / różowy / żółty

5 LAT A 37 cm 650 M³/H 68 dB(A) **2 489,-**

POLECAMY



CZARNY MAT

B

90 cm

700 M³/H

69 dB(A)

Okap ścienny

FDF EV8 90 BK / WH

Oświetlenie: LED • Wysokość frontu 6 cm • 3 stopnie pracy wentylatora + bieg intensywny • Kolory: czarny / biały

1 949,-

POLECAMY

NOWOŚĆ



CZARNY MAT

B

52 cm

670 M³/H**1 559,-****1 769,-**

70 cm

67 dB(A)

Okap do zabudowy

FBFE BK A52 MATT**FBFE BK A70 MATT**

Zlicowana z szafką cienka ramka • Sterowanie przyciskami Soft Touch • Kolor: czarny mat

POLECAMY

NOWOŚĆ



B

52 cm

70 cm

670 M³/H**1 559,-****1 769,-**

67 dB(A)

Okap do zabudowy

FBFE XS A52 / FBFE WH MATT A52**FBFE XS A70 / FBFE WH MATT A70**

Zlicowana z szafką cienka ramka • Sterowanie przyciskami Soft Touch • Kolory: stal szlachetna / biały mat

POLECAMY



B

859,-

52 cm

390 M³/H**929,-**

70 cm

54 dB(A)

Okap do zabudowy

FBI 525 XS HCS**FBI 705 XS HCS**

Sterowanie mechaniczne (suwakowe) • Oświetlenie LED 2 × 1 W (3000 K) • 3 prędkości • Filtr aluminiowy przystosowany do mycia w zmywarce • Praca w obiegu otwartym lub zamkniętym (opcjonalnie) • Kolor: stal szlachetna

NOWOŚĆ



D

529,-

52 cm

300 M³/H**619,-**

70 cm

61 dB(A)

Okap do zabudowy

FBI 525 GR**FBI 705 GR**

Sterowanie suwakowe • Oświetlenie LED 2 × 4 W (4000 K) • 3 prędkości • Filtr aluminiowy przystosowany do mycia w zmywarce • Praca w obiegu otwartym lub zamkniętym (opcjonalnie) • Kolor: szary



D

599,-

52 cm

300 M³/H**849,-**

70 cm

67 dB(A)

Okap do zabudowy

FBI 525 BK**FBI 705 BK**

Sterowanie suwakowe • Oświetlenie LED 2 × 4 W (4000 K) • 3 prędkości • Filtr aluminiowy przystosowany do mycia w zmywarce • Praca w obiegu otwartym lub zamkniętym (opcjonalnie) • Kolor: czarny



15 LAT

78 cm

80

GRANIT

Zlewozmywak granitowy

UBG 620-78

2 komory • Min. szerokość podbudowy 80 cm • Odpływ 3½" • Wymiary: 78 × 50 cm • Wymiary komór: 36 × 42,5 × 22 cm / 34 × 36,4 × 20 cm • Kolory: biały polarny / beżowy / cappuccino / orzechowy / kamienny szary / onyx / czarny mat

1 439,-

15 LAT

78 cm

60

GRANIT

Zlewozmywak granitowy

UBG 651-78

1,5 komory + ociekacz • Min. szerokość podbudowy 60 cm • Odpływ 3½" • Zlewozmywak odwracalny • Wymiary: 78 × 50 cm • Komora główna: 35 × 42,5 × 22 cm • Komora pomocnicza: 16,4 × 32,2 × 13,9 cm • Kolory: biały polarny / beżowy / kamienny szary / onyx / czarny mat

1 289,-

15 LAT

100 cm

60

GRANIT

Zlewozmywak granitowy

UBG 651-100

1,5 komory + ociekacz • Min. szerokość podbudowy 60 cm • Odpływ 3½" • Zlewozmywak odwracalny • Wymiary: 100 × 50 cm • Komora główna: 35 × 42,5 × 22 cm • Komora pomocnicza: 16,4 × 32,2 × 13,9 cm • Kolory: biały polarny / beżowy / orzechowy / cappuccino / kamienny szary / onyx / czarny mat

1 439,-

15 LAT

78 cm

60

GRANIT

Zlewozmywak granitowy

UBG 611-78 XL

1 komora + ociekacz • Min. szerokość podbudowy 60 cm • Odpływ 3½" • Zlewozmywak odwracalny • Wymiary: 78 × 50 cm • Wymiary komory: 49 × 42,5 × 20 cm • Kolory: biały polarny / beżowy / orzechowy / cappuccino / kamienny szary / onyx / czarny mat

1 239,-

15 LAT

62 cm

45

GRANIT

Zlewozmywak granitowy

UBG 611-62

1 komora + ociekacz • Min. szerokość podbudowy 45 cm • Odpływ 3½" • Zlewozmywak odwracalny • Wymiary: 62 × 46,4 cm • Wymiary komory: 35 × 42,5 × 22 cm • Kolory: biały polarny / beżowy / orzechowy / cappuccino / kamienny szary / onyx / czarny mat

1 099,-

15 LAT

56 cm

60

GRANIT

Zlewozmywak granitowy

UBG 610-56

1 komora • Min. szerokość podbudowy 60 cm • Odpływ 3½" • Wymiary: 56 × 50 cm • Wymiary komory: 50,3 × 42,5 × 23 cm • Kolory: biały polarny / beżowy / orzechowy / cappuccino / kamienny szary / onyx / czarny mat

1 099,-

✓ POLECAMY ✚ NOWOŚĆ

1 689,- MRG 610-73 FTL
114.0693.5781 459,- MRG 610-54 FTL
114.0693.5791 339,- MRG 610-39 FTL
114.0693.580Specyfikacja na stronie 115.
Kolor czarny mat wraz z zestawem odpływowym z korkiem zatyczkowym i osłoną

✓ POLECAMY ✚ NOWOŚĆ

1 589,- MRG 110-52
125.0697.7591 939,- MRG 110-72
125.0697.7571 739,- MRG 110-62
125.0697.7581 339,- MRG 110-37
125.0697.760Specyfikacja na stronie 113.
Kolor czarny mat wraz z zestawem odpływowym z korkiem zatyczkowym i osłoną

✓ POLECAMY ✚ NOWOŚĆ

1 219,- MRG 611-62
114.0693.5341 579,- MRG 611-97 XL
114.0693.5191 359,- MRG 611-78 XL
114.0693.5201 329,- MRG 611-78
114.0693.533Specyfikacja na stronie 114 i 115.
Kolor czarny mat wraz z zestawem odpływowym z korkiem zatyczkowym

✓ POLECAMY ✚ NOWOŚĆ

1 739,- MRG 610-72
114.0693.5141 489,- MRG 610-52
114.0693.5161 379,- MRG 610-37
114.0693.517Specyfikacja na stronie 113.
Kolor czarny mat wraz z zestawem odpływowym z korkiem zatyczkowym i osłoną

✓ POLECAMY ✚ NOWOŚĆ

1 479,- UBG 611-100 XL
114.0697.7491 279,- UBG 611-78 XL
114.0697.7511 329,- UBG 611-86
114.0697.7501 279,- UBG 611-78
114.0697.7521 139,- UBG 611-62
114.0697.753Specyfikacja na stronie 111.
Kolor czarny mat wraz z zestawem odpływowym z korkiem zatyczkowym

✓ POLECAMY ✚ NOWOŚĆ

1 339,- UBG 651-78
114.0697.7481 489,- UBG 651-100
114.0697.7471 139,- UBG 610-56
114.0697.7541 489,- UBG 620-78
114.0697.746Specyfikacja na stronie 111.
Kolor czarny mat wraz z zestawem odpływowym z korkiem zatyczkowym

✓ POLECAMY ✚ NOWOŚĆ

1 219,- CNG 611-78 TL
114.0693.564
ociekaacz po lewej1 219,- CNG 611-78 TL
114.0693.565
ociekaacz po prawejSpecyfikacja na stronie 115.
Kolor czarny mat wraz z zestawem odpływowym z korkiem zatyczkowym

✓ POLECAMY ✚ NOWOŚĆ

1 099,- CNG 611-62 TL
114.0693.566
ociekaacz po lewej1 099,- CNG 611-62 TL
114.0693.567
ociekaacz po prawejSpecyfikacja na stronie 115.
Kolor czarny mat wraz z zestawem odpływowym z korkiem zatyczkowym

✓ POLECAMY ✚ NOWOŚĆ

1 399,- BFG 611-97
114.0693.5561 409,- BFG 651-97
114.0693.5541 279,- BFG 651-78
114.0693.5551 139,- BFG 611-78
114.0693.5571 059,- BFG 611-62
114.0693.558BFG 611-78 / 62: 1 komora • Min. szerokość podbudowy 45 cm • Odpływ 3/2" • Głębokość komory: 20 cm
BFG 611-97: 1 komora • Min. szerokość podbudowy 60 cm • Odpływ 3/2" • Głębokość komory: 20 cm
BFG 651-97 / 78: 1,5 komory + ociekaacz • Min. szerokość podbudowy 60 cm • Głębokość komór: 20 / 10 cm
Kolor czarny mat wraz z zestawem odpływowym z korkiem zatyczkowym

✓ POLECAMY ✚ NOWOŚĆ

1 079,- BSG 611-78
114.0693.559979,- BSG 611-62
114.0693.560Specyfikacja na stronie 116.
Kolor czarny mat wraz z zestawem odpływowym z korkiem zatyczkowym

Kolory:

CZARNY MAT

ONYX


KAMIENNY SZARY

CAPPUCCINO

BEŻOWY

ORZECH

BIAŁY POLARNY



POLECAMY



NOWOŚĆ

4 799,- KNG 110-52
125.0697.6925 099,- KNG 120
125.0697.6934 499,- KNG 110-37
125.0697.691

Zestaw

KNG 110-52 + ACTIVE L TWIST PULL-OUT SPRAY**KNG 120 + ACTIVE L TWIST PULL-OUT SPRAY****KNG 110-37 + ACTIVE L TWIST PULL-OUT SPRAY**

Specyfikację zlewozmywaków w modułach niżej

Bateria: **Funkcja sterowania korkiem automatycznym odpływu zlewozmywaka** • Zakres ruchu dźwigni mieszacza 0/90 • Przepływ wody 7,5 l/min. (3 bar)

• Technologia Eco pozwalająca oszczędzać wodę i energię • Laminarny strumień wody • Wysokość baterii 31,2 cm

Korek automatyczny sterowany pokrętle w baterii, osłona odpływu oraz przelew w wykończeniu czarny mat

*Wkładka stalowa, rolmata w komplecie.

POLECAMY



15 LAT

76 cm

80

Zlewozmywak Fraganite do podbudowy
KNG 120

2 849,-

2 komory • Min. szerokość podbudowy 80 cm • Odpływ 3/2" • Zestaw odpływowy z korkiem automatycznym Easy Click ze stali szlachetnej • Głębokość dużej komory: 20 cm • Wymiary: 76 x 46 cm • Kolory: biały polarny / orzechowy / cappuccino / kamienny szary / onyx / czarny mat

*Wkładka stalowa, rolmata w komplecie.

POLECAMY



15 LAT

76 cm

80

Zlewozmywak Fraganite do podbudowy
KNG 110-62

2 539,-

1 komora • Min. szerokość podbudowy 80 cm • Odpływ 3/2" • Zestaw odpływowy z korkiem automatycznym Easy Click ze stali szlachetnej • Głębokość komory: 20 cm • Wymiary: 76 x 46 cm • Kolory: biały polarny / orzechowy / cappuccino / kamienny szary / onyx / czarny mat

*Wkładka stalowa, rolmata w komplecie.

POLECAMY



15 LAT

56 cm

60

Zlewozmywak Fraganite do podbudowy
KNG 110-52

2 479,-

1 komora • Odpływ 3/2" • Zestaw odpływowy z korkiem automatycznym Easy Click ze stali szlachetnej • Głębokość komory 20 cm • Wymiary: 56 x 46 cm • Kolory: biały polarny / orzechowy / cappuccino / kamienny szary / onyx / czarny mat

*Wkładka stalowa, rolmata w komplecie.

POLECAMY



15 LAT

41 cm

45

Zlewozmywak Fraganite do podbudowy
KNG 110-37

2 189,-

1 komora • Odpływ 3/2" • Zestaw odpływowy z korkiem automatycznym Easy Click ze stali szlachetnej • Głębokość komory 20 cm • Wymiary: 41 x 46 cm • Kolory: biały polarny / orzechowy / cappuccino / kamienny szary / onyx / czarny mat

*Wkładka stalowa, rolmata w komplecie.

NOWOŚĆ

CZARNY MAT
NOWY KOLOR

15 LAT

75 cm

80

Zlewozmywak Fraganite do podbudowy
MRG 110-72

1 899,-

1 komora • Min. szerokość podbudowy 80 cm • Odpływ 3/2" • Głębokość komory: 20 cm • Wymiary: 40 x 72 cm • Kolory: biały polarny / kamienny szary / onyx / czarny mat

NOWOŚĆ

CZARNY MAT
NOWY KOLOR

15 LAT

65 cm

70

Zlewozmywak Fraganite do podbudowy
MRG 110-62

1 699,-

1 komora • Min. szerokość podbudowy 70 cm • Odpływ 3/2" • Głębokość komory: 20 cm • Wymiary: 40 x 62 cm • Kolory: biały polarny / kamienny szary / onyx / czarny mat

NOWOŚĆ

CZARNY MAT
NOWY KOLOR

15 LAT

55 cm

60

Zlewozmywak Fraganite do podbudowy
MRG 110-52

1 549,-

1 komora • Min. szerokość podbudowy 60 cm • Odpływ 3/2" • Głębokość komory: 20 cm • Wymiary: 40 x 52 cm • Kolory: biały polarny / kamienny szary / onyx / czarny mat

NOWOŚĆ

CZARNY MAT
NOWY KOLOR

15 LAT

40 cm

45

Zlewozmywak Fraganite do podbudowy
MRG 110-37

1 299,-

1 komora • Min. szerokość podbudowy 45 cm • Odpływ 3/2" • Głębokość komory: 20 cm • Wymiary: 40 x 37 cm • Kolory: biały polarny / kamienny szary / onyx / czarny mat

NOWOŚĆ

CZARNY MAT
NOWY KOLOR

15 LAT



1 339,-

37 cm

1 449,-


52 cm

Zlewozmywak Fraganite
MRG 610-52 / MRG 610-37

1 komora • Min. szerokość podbudowy 45 / 60 cm • Głębokość komory: 20 cm • Odpływ 3/2" • Wymiary komory MRG 610-52: 52 x 40 cm • Wymiary komory MRG 610-37: 37 x 40 cm • Kolory: biały polarny / beżowy / orzechowy / cappuccino / kamienny szary / onyx / czarny mat

Pamiętaj! Zawsze sprawdzaj aktualną cenę u sprzedawcy.

POLECAMY



Zlewozmywak Tectonite

S2D 611-78 XL

Min. szerokość podbudowy 60 cm • Zlewozmywak odwracalny • Głębokość komory 20 cm • Wymiary: 78 x 50 cm
 • Kolory: biały polarny / beżowy / kamienny szary / onyx

**879,-**

POLECAMY



ZESTAW W KOLORACH

ONYX
114.0697.682

Zestaw zlewozmywak **Fragranite + bateria**
Strada SAG 614-62 + Pola

Zlewozmywak: Do szafki min. 45 cm • Głębokość komory: 16 cm • Wymiary zewnętrzne: 78 x 43,5 cm • Korek automatyczny z sitkiem 3/2"
 Bateria: Obrót wylewki: 360° • Wysokość baterii: 35 cm

1 129,-

POLECAMY



ZESTAW W KOLORACH

BIAŁY POLARNY
114.0697.681

KAMIENNY SZARY
114.0697.680

ONYX
114.0697.678

CZARNY MAT
114.0697.679

Zestaw zlewozmywak **Fragranite + bateria****Maris MRG 611-78 XL + Lina pull-out**

Zlewozmywak: Do szafki min. 60 cm • Głębokość komory: 20 cm • Wymiary zewnętrzne: 78 x 50 cm • Korek automatyczny z sitkiem 3/2"

Bateria: Obrót wylewki: 150° • Wysokość baterii: 36 cm • **Wyciągana wylewka**

1 679,-

POLECAMY



ZESTAW W KOLORACH

BIAŁY POLARNY
114.0697.677

KAMIENNY SZARY
114.0697.676

ONYX
114.0697.674

CZARNY MAT
114.0697.675

Zestaw zlewozmywak **Fragranite + bateria****Maris MRG 611-62 + Lina pull-out**

Zlewozmywak: Do szafki min. 45 cm • Głębokość komory: 20 cm • Wymiary zewnętrzne: 62 x 50 cm • Korek automatyczny z sitkiem 3/2"

Bateria: Obrót wylewki: 150° • Wysokość baterii: 36 cm • **Wyciągana wylewka**

1 559,-

POLECAMY



ZESTAW W KOLORACH

ONYX
114.0697.687

Zestaw zlewozmywak **Fragranite + bateria****UBG 611-62 + bateria Pola**

Zlewozmywak: 1 komora + ociekacz • Min. szerokość podbudowy 45 cm • Odpływ 3/2" • Zlewozmywak odwracalny • Możliwość zabudowy na równi z blatem • Wymiary: 62 x 46,4 cm • Wymiary komory: 35 x 42,5 x 22 cm

Bateria: Kąt obrotu wylewki 360° • Wysokość: 350 mm

1 299,-

POLECAMY



ZESTAW W KOLORACH

ONYX
114.0697.688

Zestaw zlewozmywak **Fragranite + bateria****UBG 611-78XL + bateria Pola**

Zlewozmywak: 1 komora + ociekacz • Min. szerokość podbudowy 60 cm • Odpływ 3/2" • Zlewozmywak odwracalny • Możliwość zabudowy na równi z blatem • Wymiary: 78 x 50 cm • Wymiary komory: 49 x 42,5 x 20 cm

Bateria: Kąt obrotu wylewki 360° • Wysokość: 350 mm

1 429,-

POLECAMY



ZESTAW W KOLORACH

KAMIENNY SZARY
114.0697.560

ONYX
114.0697.558


Zestaw zlewozmywak **Fragranite + bateria****BFG 611-62 + LINA XL Kolor**

Zlewozmywak: Min. szerokość podbudowy 45 cm • Korek automatyczny • Głębokość komory 20 cm • Wymiary: 62 x 50 cm

Bateria: Wysokość 350 mm • Głowica ceramiczna • Kąt obrotu wylewki 360°

PROMOCJA 1 319,-

POLECAMY



ZESTAW W KOLORACH

ONYX
114.0697.672


Zestaw zlewozmywak **Fragranite + bateria****BFG 611 + LINA XL KOLOR**

Zlewozmywak: Min. szerokość podbudowy 45 cm • Korek automatyczny • Głębokość komory 20 cm • Wymiary: 78 x 50 cm

Bateria: Wysokość 350 mm • Głowica ceramiczna • Kąt obrotu wylewki 360°

PROMOCJA 1 379,-

✓ POLECAMY **! NOWOŚĆ**



✓ POLECAMY **! NOWOŚĆ**

CZARNY MAT
NOWY KOLOR

15 L A T

78 cm

80

GRANIT

Zlewozmywak granitowy
MRG 610-73 FTL

1 komora • Min. szerokość podbudowy 80 cm • Odpływ 3½" • Możliwość zabudowy na równi z blatem • Wymiary: 78 × 50 cm • Wymiary komory: 73 × 40 × 20 cm • Kolory: biały polarny / kamienny szary / onyx / czarny mat

1 649,-

✓ POLECAMY **! NOWOŚĆ**



✓ POLECAMY **! NOWOŚĆ**

CZARNY MAT
NOWY KOLOR

15 L A T

GRANIT

1 419,-

59 cm

Zlewozmywak granitowy

MRG 610-54 FTL / MRG 610-39 FTL

1 komora • Odpływ 3½" • Możliwość zabudowy na równi z blatem • Kolory: biały polarny / kamienny szary / onyx / czarny mat

MRG 610-54 FTL: Min. szerokość podbudowy 60 cm • Wymiary: 59 × 50 cm • Wymiary komory: 54 × 40 × 20 cm • **MRG 610-39 FTL:** Min. szerokość podbudowy 45 cm • Wymiary: 44 × 50 cm • Wymiary komory: 39 × 40 × 20 cm

1 299,-

44 cm

! NOWOŚĆ



Zestaw

All-in 112.0655.481

Zestaw składający się z szyny teleskopowej ze stali szlachetnej o wymiarach 340-540 × 173 × 27 mm, bambusowej deski do krojenia o wymiarach 320 × 200 × 18 mm, dużej wkładki ociekowej z tworzywa sztucznego o wymiarach 297 × 173 × 95 mm. Zestaw pasuje do każdego zlewozmywaka, w którym maksymalna szerokość komory wynosi 54 cm.

399,-

! NOWOŚĆ



✓ POLECAMY **! NOWOŚĆ**

CZARNY MAT
NOWY KOLOR

15 L A T

55 cm

60

GRANIT

Zlewozmywak Fragranite
MRG 160-34-15

Zlewozmywak nieodwracalny – mała komora po lewej lub prawej stronie • 2 komory • Min. szerokość podbudowy 60 cm • Głębokość komory głównej: 20 cm • Odpływ 3½" • Wymiary komór: 40 × 34 cm i 40 × 15 cm • Kolory: biały polarny / kamienny szary / onyx / czarny mat

1 799,-

! NOWOŚĆ



✓ POLECAMY **! NOWOŚĆ**

CZARNY MAT
NOWY KOLOR

15 L A T

76 cm

80

GRANIT

Zlewozmywak Fragranite

MRG 620-35-35

2 komory • Min. szerokość podbudowy 80 cm • Głębokość komór: 20 cm • Odpływ 3½" • Wymiary: 76 × 50 cm • Kolory: biały polarny / kamienny szary / onyx / czarny mat

1 749,-



Zlewozmywak Fragranite

MLG 611-97

1 komora + ociekacz • Min. szerokość podbudowy 60 cm • Zestaw odpływow z korkiem automatycznym ze stali szlachetnej i pokrętelem • Głębokość komory 20 cm • Wymiary: 97 × 50 cm • Kolory: biały polarny / orzechowy / beżowy / onyx


1 239,-



Zlewozmywak Fragranite
MRG 611-97 XL

1 komora + ociekacz • Min. szerokość podbudowy 60 cm • Zlewozmywak odwracalny • Komora XL • Głębokość komory 20 cm • Wymiary: 97 × 50 cm • Kolory: biały polarny / orzechowy / cappuccino / kamienny szary / onyx / czarny mat

1 539,-



Zlewozmywak Fragranite
MRG 611-78 XL

1 komora + ociekacz • Min. szerokość podbudowy 60 cm • Zlewozmywak odwracalny • Komora XL • Głębokość komory 20 cm • Wymiary: 78 × 50 cm • Kolory: biały polarny / orzechowy / beżowy / cappuccino / kamienny szary / onyx / czarny mat

1 319,-




Zlewozmywak Fragranite
MLG 651

1,5 komory + ociekacz • Min. szerokość podbudowy 60 cm • Zestaw odpływow z korkiem automatycznym ze stali szlachetnej i pokrętelem • Zlewozmywak odwracalny • Głębokość komór: 20 / 10 cm • Wymiary: 97 × 50 cm • Kolory: biały polarny / beżowy / orzechowy / onyx

1 239,-

✓ POLECAMY **! NOWOŚĆ**



Zlewozmywak Fragranite
FSG 611

Min. szerokość podbudowy 60 cm • Odpływ 3½" • Zestaw odpływow z korkiem automatycznym Easy Click ze stali szlachetnej • Głębokość komory 20 cm • Wymiary: 87,7 × 49,5 cm • Minimalna grubość blatu 3 cm • Kolory: kamienny szary / biały polarny / onyx / czarny mat

* Wkładka ociekowa stal szlachetna / tworzywo w cenie 383 zł
* Rollmata stal szlachetna w cenie 273 zł

1 819,-

✓ POLECAMY



Zlewozmywak granitowy
CNG 611-78 TL

Zlewozmywak nieodwracalny – lewy lub prawy ociekacz • 1 komora + ociekacz • Min. szerokość podbudowy 50 cm • Odpływ 3½" • FastFix • Możliwość zabudowy na równi z blatem • Wymiary: 78 × 50 cm • Wymiary komory: 44 × 40 × 20 cm • Kolory: biały polarny / kamienny szary / onyx / czarny mat

1 179,-

✓ POLECAMY



Zlewozmywak granitowy
CNG 611-62 TL

Zlewozmywak nieodwracalny – lewy lub prawy ociekacz • 1 komora + ociekacz • Min. szerokość podbudowy 45 cm • Odpływ 3½" • FastFix • Możliwość zabudowy na równi z blatem • Wymiary: 62 × 50 cm • Wymiary komory: 39 × 40 × 20 cm • Kolory: biały polarny / kamienny szary / onyx / czarny mat

1 059,-

Zlewozmywak Fraganite
BSG 611-78


1 komora + ociekacz • Min. szerokość podbudowy 50 cm • Zlewozmywak odwracalny • Głębokość komory: 20 cm • Wymiary: 78 × 43,5 cm • Kolory: biały polarny / orzechowy / beżowy / cappuccino / kamienny szary / onyx / czarny mat

1 039,-Zlewozmywak Fraganite
BSG 611-62

1 komora + ociekacz • Min. szerokość podbudowy 45 cm • Zlewozmywak odwracalny • Głębokość komory: 20 cm • Wymiary: 62 × 43,5 cm • Kolory: biały polarny / orzechowy / beżowy / kamienny szary / onyx / czarny mat

939,-Zlewozmywak granitowy
CNG 611-78 XL

1 komora + ociekacz • Min. szerokość podbudowy 60 cm • Odpływ 3/2" • Możliwość zabudowy na równi z blatem • Wymiary: 78 × 50 cm • Wymiary komory: 49,2 × 43,5 cm • Głębokość komory: 20 cm • Kolory: biały polarny / beżowy / kamienny szary / onyx / czarny mat

1 299,-Zlewozmywak Fraganite
BFG 611


1 komora + ociekacz • Min. szerokość podbudowy 45 cm • Zlewozmywak odwracalny • Zestaw odpływowy z korkiem automatycznym • Głębokość komory 19 cm • Wymiary: 78 × 47,5 cm • Kolory: biały polarny / orzechowy / beżowy / cappuccino / kamienny szary / onyx / czarny mat

1 099,-Zlewozmywak Fraganite
BFG 611-62

1 komora + ociekacz • Min. szerokość podbudowy 45 cm • Zlewozmywak odwracalny • Głębokość komory: 20 cm • Wymiary: 62 × 50 cm • Kolory: biały polarny / orzechowy / beżowy / cappuccino / kamienny szary / onyx / czarny mat

1 019,-Zlewozmywak granitowy
CNG 611-62

1 komora + ociekacz • Min. szerokość podbudowy 45 cm • Odpływ 3/2" • Możliwość zabudowy na równi z blatem • Wymiary: 62 × 50 cm • Wymiary komory: 34,2 × 43,5 cm • Głębokość komory: 20 cm • Kolory: biały polarny / beżowy / kamienny szary / onyx / czarny mat

1 209,-Zlewozmywak stalowy
SRX 611-86 XL
SRL 611-86 XL

1 komora + ociekacz • Min. szerokość podbudowy 60 cm • Zlewozmywak odwracalny • Zestaw odpływowy z korkiem automatycznym • Głębokość komory 19 cm • Wymiary: 86 × 50 cm • Wykończenie: stal szlachetna jedwab / stal szlachetna len

JEDWAB
839,-LEN
889,-Zlewozmywak stalowy
SKN 611-79 / SKL 611-79

1 komora + ociekacz • Odpływ 3/2" • Min. szerokość podbudowy 45 cm • Zlewozmywak odwracalny • Głębokość komory: 16 cm • Wymiary SKL / SKN 611-79: 79 × 50 cm • Wykończenie: stal szlachetna jedwab / stal szlachetna len

JEDWAB
529,-LEN
629,-Zlewozmywak stalowy
SKN 611-63 / SKL 611-63

1 komora + ociekacz • Odpływ 3/2" • Min. szerokość podbudowy 45 cm • Zlewozmywak odwracalny • Głębokość komory: 16 cm • Wymiary SKL / SKN 611-63: 63,5 × 50 cm • Wykończenie: stal szlachetna jedwab / stal szlachetna len


JEDWAB
479,-LEN
529,-Zestaw zlewozmywak stalowy
+ pasta Twister do pielęgnacji
OLN 611-79 / OLL 611-79 /
OLN 611-63 / OLL 611-63



Zlewozmywak: 1 komora + ociekacz • Odpływ 3/2" • Min. szerokość podbudowy 45 cm • Zlewozmywak odwracalny • Głębokość komory: 16 cm • Wykończenie: stal szlachetna jedwab / stal szlachetna len
OLN 611-79 / OLL 611-79: Wymiary: 79 × 50 cm
OLN 611-63 / OLL 611-63: Wymiary: 63,5 × 50 cm

JEDWAB
439,-LEN
489,-JEDWAB
389,-LEN
419,-**1 169,-** 0,5 KM**1 389,-** 0,75 KM**1 539,-** 1,25 KM**1 299,-** 0,75 KMPOLECAMY
NOWOŚĆKompaktowy
rozmiar
ø158 mmMłynek Turbo Elite
TE-50 / TE-75 / TE-125

Komora i tarcza mieląca ze stali szlachetnej • Szybki montaż • Młynek przeznaczony do mielenia organicznych odpadów żywnościowych • Napięcie 230 V • Zintegrowany włącznik pneumatyczny • Bio Shield – technologia zapobiegająca rozwojowi bakterii • Torque Master – innowacyjny system rozdrabniania • Możliwość montażu w zlewozmywakach ceramicznych

Młynek Turbo Elite Slim
TE-75 S



600-1-4 **239,-** 600-2-2 **219,-** 600-3-0 **189,-** 
450-1-2 **159,-** 450-2-0 **149,-** 

Sortownik

EasySort 600-1-4 / 600-2-2 / 600-3-0 EasySort 450-2-0 / 450-1-2

Wykonany z antyseptycznego materiału z recyklingu, który redukuje rozwój bakterii do 99% • Łatwy w czyszczeniu • Rekomendowany montaż w szafce z wysuwanym frontem • Wymiary 600: 56,4 × 37,8 × 34,3 cm • Wymiary 450: 41,4 × 37,8 × 34,3 cm • **600-1-4**: 1 pojemnik 14,5 l • 4 pojemniki 7,5 l • **600-2-2**: 2 pojemniki 14,5 l • 2 pojemniki 7,5 l • **600-3-0**: 3 pojemniki 14,5 l • **EasySort 450-2-0**: 2 pojemniki o pojemności 14,5 l • **EasySort 450-1-2**: 1 pojemnik 14,5 l • 2 pojemniki 7,5 l

NOWOŚĆ

CHROM
649,-

WYCIĄGANA WYLEWKA

CZARNY MAT
NOWY KOLORGRANIT
739,-

NOWOŚĆ

LINA L CHROM
439,-LINA XL CHROM
469,-LINA L STAL OPTYCZNA
499,-

STALA WYLEWKA


LINA XL GRANIT
539,-

Bateria

Lina L / Lina XL

Kąt obrotu wylewki 360° • Kolor: chrom / biały polarny / orzechowy / beżowy / cappuccino / kamienny szary / onyx / czarny mat
Wysokość: **Lina XL**: 350 mm, **Lina L**: 330 mm

POLECAMY NOWOŚĆ



Bateria Eos NEO M Pull Out

Wysokość 433 mm • Kąt obrotu wylewki 180° • Funkcja prysznicza • **Innowacyjny strumień laminarny** • Wykończenie PVD: złoty / miedziany / antracyt

1 629,-

POLECAMY NOWOŚĆ



Bateria Atlas NEO M Pull Out / Atlas NEO M

Wysokość 297 mm • Kąt obrotu wylewki 180° • **Innowacyjny strumień laminarny** • Wykończenie PVD: złoty / miedziany / antracyt
Atlas NEO M Pull Out: wyciągana wylewka
Atlas NEO M: stała wylewka

1 519,-**1 799,-**

STALA WYLEWKA

WYCIĄGANA WYLEWKA

POLECAMY NOWOŚĆ



Dozownik Atlas M

Wykończenie PVD: złoty / miedziany / antracyt

350 ml

589,-CZARNA STAL
NOWY KOLOR

NOWOŚĆ

CZARNA STAL
NOWY KOLOR

POLECAMY NOWOŚĆ

CZARNA STAL
NOWY KOLOR

Bateria Atlas NEO Pull-Out

Wysokość 297 mm • Dźwignia z boku mieszacza • Kąt obrotu wylewki 180° • Głowica ceramiczna Ø35 mm • **Innowacyjny strumień laminarny** • Wykończenie: stal szlachetna / czarna stal szlachetna PVD

CZARNA STAL SZLACHETNA
1 559,-STAL SZLACHETNA
1 359,-

Dozownik Atlas

Otwór montażowy Ø35 mm • Wykończenie: stal / czarna stal szlachetna PVD

350 ml

369,-

WYCIĄGANA WYLEWKA

STAL
2 429,-CZARNA STAL
2 629,-

Bateria Atlas Sensor

- Sterowanie przepływem wody ręcznie lub bezdotykowo
- Automatyczne zamknięcie przepływu wody po 30 s
- Możliwość ustawienia pożądanej temperatury wody
- Jednostka sterująca instalowana w szafce zlewowo-mywalkowej
- Nie wymaga podłączenia do prądu
- Zasilanie: 4 × AA 1,5 V
- **Wyciągana wylewka wykonana ze stali**
- Strumień laminarny
- Wykończenie: stal szlachetna / czarna stal szlachetna – powłoka PVD

SENSOR



STALA WYLEWKA

WYCIĄGANA WYLEWKA

669,-**819,-**

STALA WYLEWKA

WYCIĄGANA WYLEWKA

819,-

GRANIT

929,-CZARNY MAT
NOWY KOLOR

NOWOŚĆ

CHROM
699,-

WYCIĄGANA WYLEWKA

GRANIT
769,-

Bateria Urban / Urban Pull-Out

Urban Pull-Out: Wysokość 294 mm • Kąt obrotu wylewki 150° • Urban: Wysokość 308 mm • Kąt obrotu wylewki 360° • Kolor: chrom

Bateria Urban / Urban Pull-Out

Urban Pull-Out: Wysokość 294 mm • Kąt obrotu wylewki 150° • Urban: Wysokość 308 mm • Kąt obrotu wylewki 360° • Kolor: biały polarny / orzechowy / beżowy / cappuccino / kamienny szary / onyx / czarny mat

Bateria Orbit Pull Out

Strumień laminarny • Wysokość 210,5 mm • Kąt obrotu wylewki 120° • Water Saving • Kolor: chrom / biały polarny / orzechowy / beżowy / cappuccino / kamienny szary / onyx



Dozownik Comfort

Dozownik do mydła w płynie lub płynu do zmywania • Kolor **COMFORT**: chrom / biały polarny / orzechowy / beżowy / cappuccino / kamienny szary / onyx / stal optyczna / czarny mat

350 ml

GRANIT / STAL OPTYCZNA
189,-CHROM
179,-

! NOWOŚĆ



Bateria
ACTIVE L Pull Out
Wysokość 312 mm • Kąt obrotu wylewki 180° • Funkcja prysznica • Water Saving • **Strumień laminarny** • Wykończenie: czarny mat / biały mat / chrom / biały polarny / orzechowy / cappuccino / kamienny szary / onyx

GRANIT **1 619,-**
CHROM **1 299,-**
CZARNY / BIAŁY **1 839,-**

! NOWOŚĆ



Bateria
ACTIVE J Pull Out
Wysokość 388 mm • Kąt obrotu wylewki 180° • Funkcja prysznica • Water Saving • **Strumień laminarny** • Wykończenie: czarny mat / biały mat / chrom

CHROM **1 409,-**
CZARNY / BIAŁY **1 729,-**

✓ POLECAMY



Dozownik
Active
Wykończenie: czarny mat / biały mat / chrom / biały polarny / beż / orzechowy / cappuccino / kamienny szary / onyx

300 ml
CZARNY / BIAŁY **569,-**
GRANIT BIAŁY **459,-**
GRANIT **449,-**
CHROM **419,-**

✓ POLECAMY



Bateria
Icon Pull Out
Wysokość 340 mm • Kąt obrotu wylewki 120° • **Strumień laminarny** • Wykończenie: czarny mat / chrom

CHROM **1 469,-**
CZARNY MAT **1 929,-**

✓ POLECAMY



Bateria
Icon Pull Out
Wysokość 355 mm • Kąt obrotu wylewki 360° • Funkcja prysznica • **Strumień laminarny** • Water Saving • Wykończenie: czarny mat / chrom

CHROM **1 929,-**
CZARNY MAT **2 429,-**

! NOWOŚĆ



Bateria
ACTIVE SEMI-PRO
Wysokość 470 mm • Kąt obrotu wylewki 360° • Funkcja prysznica • Water Saving • **Strumień laminarny** • Wykończenie: czarny mat / chrom

CHROM **1 839,-**
CZARNY MAT **2 159,-**



Bateria
Eos NEO / Eos NEO Pull-Out Spray
Kąt obrotu wylewki 180° • **Strumień laminarny** • Materiał: stal szlachetna / czarna stal szlachetna PVD
Eos NEO: Stała wylewka • Wysokość 378 mm
Eos NEO Pull-Out Spray: Wyciągana wylewka • Wysokość 433 mm • Funkcja prysznica

CZARNA STAL
NOWY KOLOR
STALA WYLEWKA
NEO CZARNA STAL **1 329,-**
NEO STAL **939,-**
WYCIĄGANA WYLEWKA
NEO PULL-OUT SPRAY CZARNA STAL **1 539,-**
NEO PULL-OUT SPRAY STAL **1 289,-**



Bateria
Neptune Evo
Wysokość 290 mm • Dźwignia mieszacza z boku • Głowica ceramiczna • Kąt obrotu wylewki 360° • Kolory: chrom / chrom + biały / chrom + czarny

WYCIĄGANA WYLEWKA **1 159,-**

✓ POLECAMY



Bateria
Pescara 360°
Wysokość 460 mm • Kąt obrotu wylewki 360° • Funkcja prysznica • Magnetyczny uchwyt wylewki • Water Saving • Wykończenie: czarny mat / chrom

RUCHOMA WYLEWKA
CHROM **2 529,-**
CZARNY MAT **2 769,-**

✓ POLECAMY



Bateria
Leda Neo / Leda Neo Pull-Out
Kąt obrotu wylewki 180° • **Strumień laminarny** • Materiał: stal szlachetna
Leda: Stała wylewka • Wysokość 360 mm
Leda Pull-Out: Wyciągana wylewka • Wysokość 385 mm

WYCIĄGANA WYLEWKA
PULL OUT **1 219,-**
STALA WYLEWKA
LEDA **969,-**

! NOWOŚĆ



Bateria
Lina Semi Pro
Wysokość 410 mm • Kąt obrotu wylewki 150° • Funkcja prysznica • Kolory: chrom czarny / chrom biały / chrom szary

RUCHOMA WYLEWKA **809,-**

SZYBKO · ZDROWO · VITAL

KAPSUŁKOWY SYSTEM OCZYSZCZANIA WODY

Dzięki opatentowanej technologii filtracji kapsułkowy system FRANKE VITAL oczyszcza wodę łatwiej i szybciej niż kiedykolwiek wcześniej. Opracowany w Szwajcarii, wyjątkowo prosty w użyciu, doskonale zaprojektowany, zaawansowany system filtracji wody. Dla najlepszej jakości z pasji i miłości do wody.



POLECAMY

RUCHOMA WYLEWKA

CHROM / GUN METAL **3 439,-**
CZARNY MAT / STAL **3 849,-**

Bateria VITAL z filtrem kapsułkowym
Vital Semi-Pro
Wygodna. Ruchoma wylewka z funkcją prysznica, uchwytem magnetycznym i z możliwością obrotu w zakresie 360° dla maksymalnej wygody.
Wysokość 550 mm • Funkcja filtrowania wody • Wykończenie: chrom + gun metal / czarny mat + stal

POLECAMY

STAŁA WYLEWKA

CHROM / GUN METAL **2 509,-**
CZARNĄ STAL / STAL **2 649,-**

Bateria VITAL J z filtrem kapsułkowym
Vital J
Klasyka. Ponadczasowy design w połączeniu z kapsułkowym systemem oczyszczania wody firmy FRANKE. Możliwość obrotu w zakresie 360° dla maksymalnej swobody i elastyczności.
Wysokość 477 mm • Funkcja filtrowania wody • Wykończenie: chrom + gun metal / czarny mat + stal

POLECAMY

STAŁA WYLEWKA

CHROM / GUN METAL **1 729,-**
CZARNĄ STAL / STAL **1 979,-**

Bateria VITAL S z filtrem kapsułkowym
Vital S
Prostota. Minimalistyczna, elegancka, w pełni obrotowa: najprostszy sposób, by móc codziennie cieszyć się świeżą pitną wodą.
Wysokość 273 mm • Kąt obrotu wylewki 360° • Funkcja filtrowania wody • Wykończenie: chrom + gun metal / czarny mat + stal

POLECAMY

POJEDYNCZY FILTR **209,-**
ZESTAW 3 FILTRÓW **559,-**

Kapsułkowy filtr do czyszczenia wody High Performace

To fascynujące, zwłaszcza gdy przyjrzymy się, co VITAL ma w środku. Jest to pierwszy na świecie system łączący aktywny węgiel z zaawansowaną technologicznie membraną filtrującą. Całość zmienia 500 litrów wody z kranu w krystalicznie czyste orzeźwienie.

- Zatrzymanie 99% bakterii
- Zatrzymanie 99% wirusów

- Filtracja mikrocząstek plastiku
- Poprawa smaku, usuwanie nieprzyjemnego zapachu

- Proste w użyciu. Wydajność jednej kapsułki do 500 l
- Woda odpowiednia do picia

- Filtracja rdzy i osadów
- Samodezynfekcja

SYSTEM FILTRACJI FRANKE CLEAR WATER

POLECAMY **! NOWOŚĆ**

ZESTAW NEPTUNE CHROM **2 299,-**
ZESTAW NEPTUNE GRANIT **2 689,-**

Zestaw
Neptune Clear Water + filtr Franke Clear Water
Głowica ceramiczna • Stała wylewka • Wężyki podłączeniowe o długości 450 mm • Zakres ruchu dźwigni mieszacza: 0/90 • Montaż mieszacza z prawej strony • Mieszacz z wodą filtrowaną po lewej stronie • Przepływ wody: 10 l/min. • Woda filtrowana 2 l/min. (3 bary) • Kolory: chrom / onyx / cappuccino / biały / orzechowy / beżowy / kamienny szary

Zestaw Clear Water zawiera:
Zestaw montażowy • Zegar z wyświetlaczem elektronicznym z sygnalizacją informującą o konieczności wymiany filtra • Filtr (133.0284.026)

POLECAMY **! NOWOŚĆ**

Zestaw **Eos Clear Water + filtr Franke Clear Water**
Głowica ceramiczna • Stała wylewka • Wężyki podłączeniowe o długości 550 mm • Zakres ruchu dźwigni mieszacza: 45/45 • Montaż mieszacza z prawej strony • Mieszacz z wodą filtrowaną po lewej stronie • Przepływ wody: 10 l/min. • Woda filtrowana 2 l/min. (3 bary) • Do podłączenia systemu filtrującego wody Franke Clear Water

Zestaw
Eos Clear Water + filtr Franke Clear Water
Głowica ceramiczna • Stała wylewka • Wężyki podłączeniowe o długości 550 mm • Zakres ruchu dźwigni mieszacza: 45/45 • Montaż mieszacza z prawej strony • Mieszacz z wodą filtrowaną po lewej stronie • Przepływ wody: 10 l/min. • Woda filtrowana 2 l/min. (3 bary) • Do podłączenia systemu filtrującego wody Franke Clear Water

Zestaw Clear Water zawiera:
Zestaw montażowy • Zegar z wyświetlaczem elektronicznym z sygnalizacją informującą o konieczności wymiany filtra • Filtr (133.0284.026)

POLECAMY **! NOWOŚĆ**

Zestaw **Atlas Clear Water + filtr Franke Clear Water**
Głowica ceramiczna • Stała wylewka • Wężyki podłączeniowe o długości 550 mm • Zakres ruchu dźwigni mieszacza: 45/45 • Montaż mieszacza z prawej strony • Mieszacz z wodą filtrowaną po lewej stronie • Przepływ wody: 10 l/min. • Woda filtrowana 2 l/min. (3 bary) • Do podłączenia systemu filtrującego wody Franke Clear Water

Zestaw
Atlas Clear Water + filtr Franke Clear Water
Głowica ceramiczna • Stała wylewka • Wężyki podłączeniowe o długości 550 mm • Zakres ruchu dźwigni mieszacza: 45/45 • Montaż mieszacza z prawej strony • Mieszacz z wodą filtrowaną po lewej stronie • Przepływ wody: 10 l/min. • Woda filtrowana 2 l/min. (3 bary) • Do podłączenia systemu filtrującego wody Franke Clear Water

Zestaw Clear Water zawiera:
Zestaw montażowy • Zegar z wyświetlaczem elektronicznym z sygnalizacją informującą o konieczności wymiany filtra • Filtr (133.0284.026)

POLECAMY **! NOWOŚĆ**

559,-

Wkład filtrujący
Clear Water
Poprawia smak wody • Usuwa z wody chlor i metale ciężkie (ołow, miedź, cynk, nikiel) • Hamuje rozwój bakterii • Usuwa związki wapnia i magnezu (zmiękcza wodę) • Wydajność: do 8000 litrów • Przybliżony czas działania: do 1 roku • Wymiana filtra bez konieczności odłączania wody

NOWOŚĆ



BATERIA KUCHENNA IDEA
z wyciąganą wylewką i słuchawką dwustrumieniową – łatwość umycia dużych naczyń

ZESZLIFOWANE KRAWĘDZIE BOCZNE
nowoczesne wykończenie i łatwość utrzymania w czystości

RANTY DO UMIESZCZENIA DESKI KUCHENNEJ
wygoda i prostota użytkowania

DUŻA KOMORA – 56,6 cm

DUŻA KOMORA O WYMIARACH 40 × 40 CM I PRZEKĄTNEJ AŻ 56,6 CM
łatwość mycia nawet największych garnków czy blach kuchennych

1 099,-

Zestaw

SPARTA PLUS LUX (78 × 48) 1B 1D + Bateria IDEA

1 komora (40 × 40) + ociekacz • Rant umożliwiający instalację drewnianej deski do krojenia • Zeszlifowane krawędzie • Odpływ 3½" • Korek automatyczny • Zestaw odpływowy „space saver” • Zlewozmywak odwracalny • Głębokość komory 19 cm • Wymiary: 78 × 48 cm

BATERIA IDEA: Bateria kuchenna z wyciąganą wylewką i słuchawką dwustrumieniową • Wylewka: brotowa 360° • Wysokość: 40 cm • Kolor: czarny matowy

Zestaw dostępny w kolorze volcano

Akcesoria: drewniana deska kuchenna za 1,23 zł + waga kuchenna z misą za 1,23 zł lub drewniana deska kuchenna za 1,23 zł + dzbanek filtrujący do wody za 1,23 zł



NOWOŚĆ

1 229,-

Zestaw

CAMEA (79 × 50) 1B 1D L lub R + bateria IDEA

1 komora + ociekacz • Min. szerokość podbudowy 60 cm • Odpływ 3½" • Zestaw odpływowy „space saver” • Korek automatyczny • Zlewozmywak lewostronny (L) lub prawostronny (R) • 5 podwiertów technologicznych do montażu baterii, korka automatycznego, dozowników mydła i płynu • Głębokość komory 20,5 cm • Wymiary: 79 × 50 cm

BATERIA IDEA: Bateria kuchenna z wyciąganą wylewką i słuchawką dwustrumieniową • Wylewka: obrotowa 360° • Wysokość: 40 cm • Kolor: czarny matowy

Zestaw dostępny w kolorze volcano

Akcesoria: wkładka ociekowa za 1,23 zł + komplet przyborów kuchennych za 1,23 zł + dozownik za 1,23 zł



5 PODWIERTÓW TECHNOLOGICZNYCH
dostosuj zlewozmywak do swoich indywidualnych potrzeb (możliwość zamontowania baterii czy akcesoriów w dowolnym miejscu)

DEDYKOWANA WKŁADKA OCIEKOWA
zwiększenie funkcjonalności zlewozmywaka

BATERIA KUCHENNA IDEA
z wyciąganą wylewką i słuchawką dwustrumieniową – łatwość umycia dużych naczyń



DUŻA KOMORA – 62 cm

GŁĘBOKOŚĆ AŻ 20,5 CM
wygoda użytkowania każdego dnia

DUŻA KOMORA O WYMIARACH 49 × 38 I PRZEKĄTNEJ AŻ 62 CM
łatwość mycia nawet największych garnków czy blach kuchennych

NOWOŚĆ



BATERIA KUCHENNA FLESSI
z elastyczną wylewką – łatwość umycia dużych naczyń

2 PODWIERTY TECHNOLOGICZNE
możliwość zamontowania akcesoriów kuchennych, jak dozownik do płynu do naczyń czy wylewka wody filtrowanej

DUŻA KOMORA – 56,6 cm

DUŻA KOMORA O WYMIARACH 38 × 42 CM I PRZEKĄTNEJ AŻ 56,6 CM
mimo kompaktowych wymiarów zewnętrznych 62 × 50 cm udało się w tym modelu zaprojektować jedną z największych komór w tej klasie zlewozmywaków

799,-

Zestaw

MIDO (62 × 50) 1B 1D + Bateria FLESSI

1 komora + ociekacz • Min. szerokość podbudowy 50 cm • Odpływ 3½" • Zestaw odpływowy „space saver” • Korek automatyczny • Zlewozmywak odwracalny • Wymiary komory 42 × 38 cm • Głębokość komory 19 cm • Wymiary: 62 × 50 cm

BATERIA FLESSI: Wysokość: od 260 mm do 440 mm

Zestawy dostępne w kolorze: beż piaskowy / czarny / karbon / szary beton / volcano

Akcesoria: Butelka filtrująca za 1,23 zł (mix kolorów)



ZLEWOZMYWAK SIROS – JEDEN ZLEWOZMYWAK I TRZY SPOSOBY MONTAŻU. RÓWNIŻ JAKO PODWIESZANY!



Zlewozmywak granitowy

SIROS MINI (39 × 48) 1B

3 podwiewty technologiczne dla łatwiejszego wiercenia otworów pod baterię i akcesoria • Odpływ 3½" • Min. szerokość podbudowy 40 cm jako wpuszczany i 45 cm jako podwieszany • Zestaw odpływowy „space saver” • Korek automatyczny • Praktyczna głęboka komora w kształcie prostokąta o wymiarach 30 × 36 × 19 cm • Korek automatyczny i zestaw odpływowy typu „space saver” w komplecie • Kolory: beż piaskowy / czarny / karbon / szary beton / volcano

* Drewniana deska kuchenna na 1,23 zł + dzbanek filtrujący do wody za 1,23 zł lub drewniana deska kuchenna na 1,23 zł + fartuch kuchenny za 1,23 zł

819,-



Zlewozmywak granitowy

SIROS (47 × 51,5) 1B

3 podwiewty technologiczne dla łatwiejszego wiercenia otworów pod baterię i akcesoria • Odpływ 3½" • Min. szerokość podbudowy 50 cm jako wpuszczany i 55 cm jako podwieszany • Praktyczna duża i głęboka komora w kształcie kwadratu o wymiarach 40 × 40 × 19 cm • Korek automatyczny i zestaw odpływowy typu „space saver” w komplecie • Kolory: beż piaskowy / czarny / karbon / szary beton / volcano

* Drewniana deska kuchenna na 1,23 zł + dzbanek filtrujący do wody za 1,23 zł lub drewniana deska kuchenna na 1,23 zł + fartuch kuchenny za 1,23 zł

879,-




Zlewozmywak granitowy

SIROS (57 × 51,5) 1B

5 podwiewty technologiczne dla łatwiejszego wiercenia otworów pod baterię i akcesoria • Odpływ 3½" • Min. szerokość podbudowy 60 cm jako wpuszczany i 65 cm jako podwieszany • Praktyczna duża i głęboka komora w kształcie prostokąta o wymiarach 50 × 40 × 19 cm • Korek automatyczny i zestaw odpływowy typu „space saver” w komplecie • Kolory: beż piaskowy / czarny / karbon / szary beton / volcano

* Drewniana deska kuchenna na 1,23 zł + dzbanek filtrujący do wody za 1,23 zł lub drewniana deska kuchenna na 1,23 zł + fartuch kuchenny za 1,23 zł

949,-



Zestaw

SPARTA (78 × 50) 2B + bateria LUNGO lub SILVIO / SILVIO DUO

2 komory • Min. szerokość podbudowy 80 cm • Odpływ 3½" • Zestaw odpływowy „space saver” • Głębokość komór 19 cm • Wymiary: 78 × 50 cm


BATERIA LUNGO: Wężyki zasilające: 50 cm • Stała wylewka • Wysokość 35 cm

BATERIA SILVIO / SILVIO DUO: Wężyki zasilające: 50 cm • Stała wylewka • Wysokość 31 cm

Zestawy dostępne w kolorze: beż piaskowy / czarny / karbon / szary beton / volcano

* Waga kuchenna za 1,23 zł lub uniwersalna wkładka funkcyjna do zlewozmywaka za 1,23 zł + koszyk do baterii LUNGO za 1,23 zł (tylko przy zamówieniu zestawu z baterią LUNGO)

1 079,-



Zestaw

SPARTA PLUS (78 × 48) 1½ B 1D + bateria LUNGO lub SILVIO / SILVIO DUO

1 duża komora (40 × 40 cm) + 1 mała komora (15 × 26 cm) + ociekacz • Min. szerokość podbudowy 70 cm • Odpływ 3½" • Korek automatyczny • Zestaw odpływowy „space saver” • Zlewozmywak odwracalny • Głębokość dużej komory 19 cm • Wymiary: 78 × 48 cm



BATERIA LUNGO: Wężyki zasilające: 50 cm • Stała wylewka • Wysokość 35 cm

BATERIA SILVIO / SILVIO DUO: Wężyki zasilające: 50 cm • Stała wylewka • Wysokość 31 cm

Zestawy dostępne w kolorze: beż piaskowy / czarny / karbon / szary beton / volcano

* Waga kuchenna za 1,23 zł lub uniwersalna wkładka funkcyjna do zlewozmywaka za 1,23 zł + koszyk do baterii LUNGO za 1,23 zł (tylko przy zamówieniu zestawu z baterią LUNGO)

1 079,-



Zestaw

SPARTA PLUS (78 × 48) 1B 1D + bateria LUNGO lub SILVIO / SILVIO DUO

1 komora (40 × 40) + ociekacz • Odpływ 3½" • Korek automatyczny • Zestaw odpływowy „space saver” • Zlewozmywak odwracalny • Głębokość komory 19 cm • Wymiary: 78 × 48 cm



BATERIA LUNGO: Wężyki zasilające: 50 cm • Stała wylewka • Wysokość 35 cm

BATERIA SILVIO / SILVIO DUO: Wężyki zasilające: 50 cm • Stała wylewka • Wysokość 31 cm

Zestawy dostępne w kolorze: beż piaskowy / czarny / karbon / szary beton / volcano

* Waga kuchenna za 1,23 zł lub uniwersalna wkładka funkcyjna do zlewozmywaka za 1,23 zł + koszyk do baterii LUNGO za 1,23 zł (tylko przy zamówieniu zestawu z baterią LUNGO)

1 049,-



Zestaw

SPARTA (76 × 44) 1B 1D + bateria LUNGO


1 komora + ociekacz • Min. szerokość podbudowy 45 cm • Odpływ 3½" • Zestaw odpływowy „space saver” • Korek automatyczny • Zlewozmywak odwracalny • Głębokość komory 19 cm • Wymiary: 76 × 44 cm

BATERIA LUNGO: Wężyki zasilające: 50 cm • Stała wylewka • Wysokość 35 cm

Zestawy dostępne w kolorze: beż piaskowy / czarny / karbon / szary beton / volcano

* Waga kuchenna za 1,23 zł lub uniwersalna wkładka funkcyjna do zlewozmywaka za 1,23 zł + koszyk do baterii LUNGO za 1,23 zł

959,-



Zestaw

SPARTA (59 × 44) 1B 1D + bateria LUNGO


1 komora + ociekacz • Min. szerokość podbudowy 45 cm • Odpływ 3½" • Zestaw odpływowy „space saver” • Korek automatyczny • Zlewozmywak odwracalny • Głębokość komory 19 cm • Wymiary: 59 × 44 cm

BATERIA LUNGO: Wężyki zasilające: 50 cm • Stała wylewka • Wysokość 35 cm

Zestawy dostępne w kolorze: beż piaskowy / czarny / karbon / szary beton / volcano

* Waga kuchenna za 1,23 zł lub uniwersalna wkładka funkcyjna do zlewozmywaka za 1,23 zł + koszyk do baterii LUNGO za 1,23 zł

929,-



Zestaw

SPARTA MINI (56 × 44) 1B 1D + bateria LUNGO

1 komora + ociekacz • Min. szerokość podbudowy 40 cm • Odpływ 3½" • Zestaw odpływowy „space saver” • Korek automatyczny • Zlewozmywak odwracalny • Głębokość komory 19 cm • Wymiary: 56 × 44 cm

BATERIA LUNGO: Wężyki zasilające: 50 cm • Stała wylewka • Wysokość 35 cm

Zestawy dostępne w kolorze: beż piaskowy / czarny / karbon / szary beton / volcano

* Waga kuchenna za 1,23 zł lub uniwersalna wkładka funkcyjna do zlewozmywaka za 1,23 zł + koszyk do baterii LUNGO za 1,23 zł

899,-

POLECAMY

30 L A T | 100 cm | 70 | GRANIT | VOLCANO NOWY KOLOR

Zestaw
MIDO (100 × 50) 1B 1D
+ bateria BELLO/ BELLO DUO lub SILVIO/ SILVIO DUO

1 duża komora + ociekacz • Min. szerokość podbudowy 70 cm • Odpływ 3½" • Zestaw odpływowy „space saver” • Korek automatyczny • Zlewomywak odwracalny • Wymiary komory 50 × 42 cm • Głębokość komory 19 cm • Wymiary: 100 × 50 cm
BATERIA BELLO/ BELLO DUO: Wężyki zasilające: 50 cm • Stała wylewka • Wysokość 30 cm
BATERIA SILVIO/ SILVIO DUO: Wężyki zasilające: 50 cm • Stała wylewka • Wysokość 31 cm
Zestawy dostępne w kolorach: beż piaskowy / czarny / karbon / szary beton / volcano
* Ostrzałka do noży lub dzbanek filtrujący do wody za 1,23 zł

1 149,-

POLECAMY

30 L A T | 79 cm | 60 | GRANIT | VOLCANO NOWY KOLOR

Zestaw
MIDO (79 × 50) 1B 1D
+ bateria BELLO/ BELLO DUO lub SILVIO/ SILVIO DUO

1 duża komora + ociekacz • Min. szerokość podbudowy 60 cm • Odpływ 3½" • Zestaw odpływowy „space saver” • Korek automatyczny • Zlewomywak odwracalny • Wymiary komory 40 × 42 cm • Głębokość komory 19 cm • Wymiary: 79 × 50 cm
BATERIA BELLO/ BELLO DUO: Wężyki zasilające: 50 cm • Stała wylewka • Wysokość 30 cm
BATERIA SILVIO/ SILVIO DUO: Wężyki zasilające: 50 cm • Stała wylewka • Wysokość 31 cm
Zestawy dostępne w kolorach: beż piaskowy / czarny / karbon / szary beton / volcano
* Ostrzałka do noży lub dzbanek filtrujący do wody za 1,23 zł

1 049,-

POLECAMY

30 L A T | 62 cm | 50 | GRANIT | VOLCANO NOWY KOLOR

Zestaw
KORFU (62 × 46) 1B 1D + bateria BELLO / BELLO DUO lub SILVIO / SILVIO DUO

1 komora + ociekacz • Min. szerokość podbudowy 50 cm • Odpływ 3½" • Zestaw odpływowy „space saver” • Korek automatyczny • Zlewomywak odwracalny • Głębokość komory 19 cm • Wymiary: 62 × 46 cm
BATERIE: Wężyki zasilające: 50 cm • Stała wylewka • Wysokość BELLO/ BELLO DUO: 30 cm • Wysokość SILVIO/ SILVIO DUO: 31 cm
Zestawy dostępne w kolorach: beż piaskowy / czarny / karbon / szary beton / volcano
* Korkociąg elektryczny lub butelka filtrująca za 1,23 zł (mix kolorów)

989,-

POLECAMY

30 L A T | 78 cm | 60 | GRANIT | VOLCANO NOWY KOLOR

Zestaw
KORFU (78 × 46) 1B 1D + Bateria BELLO / BELLO DUO lub SILVIO / SILVIO DUO

1 komora + ociekacz • Min. szerokość podbudowy 60 cm • Odpływ 3½" • Zestaw odpływowy „space saver” • Korek automatyczny • Zlewomywak odwracalny • Głębokość komory 19 cm • Wymiary: 78 × 46 cm
BATERIE: Wężyki zasilające: 50 cm • Stała wylewka • Wysokość BELLO/ BELLO DUO: 30 cm • Wysokość SILVIO/ SILVIO DUO: 31 cm
Zestawy dostępne w kolorach: beż piaskowy / czarny / karbon / szary beton / volcano
* Korkociąg elektryczny lub butelka filtrująca za 1,23 zł (mix kolorów)

1 039,-

POLECAMY

30 L A T | 78 cm | 60 | GRANIT | VOLCANO NOWY KOLOR

Zestaw
KORFU (78 × 46) 1½ B 1D + Bateria BELLO / BELLO DUO lub SILVIO / SILVIO DUO

1½ komory + ociekacz • Min. szerokość podbudowy 60 cm • Odpływ 3½" • Zestaw odpływowy „space saver” • Korek automatyczny • Zlewomywak odwracalny • Głębokość komory 19 cm • Wymiary: 78 × 46 cm
BATERIE: Wężyki zasilające: 50 cm • Stała wylewka • Wysokość BELLO/ BELLO DUO: 30 cm • Wysokość SILVIO/ SILVIO DUO: 31 cm
Zestawy dostępne w kolorach: beż piaskowy / czarny / karbon / szary beton / volcano
* Korkociąg elektryczny lub butelka filtrująca za 1,23 zł (mix kolorów)

1 099,-

NOWOŚĆ

30 L A T | 79 cm | 45 | GRANIT | VOLCANO NOWY KOLOR

Zestaw
ALAZIA (79 × 50) 1B 1D + bateria FLESSI z elastyczną wylewką

1 komora + ociekacz • Min. szerokość podbudowy 45 cm • Odpływ 3½" • Zestaw odpływowy „space saver” • Korek automatyczny • Zlewomywak odwracalny • Wymiary komory 34 × 42 cm • Głębokość komory 19 cm • Wymiary: 79 × 50 cm • Kolory: beż piaskowy / czarny / karbon / szary beton / volcano
BATERIA FLESSI: Elastyczna wylewka • Wysokość: od 260 mm do 440 mm • Kolory: biały / czarny / beż piaskowy / szary beton
Zestaw 3 mat telefonowych do pieczenia / grillowania lub dzbanek filtrujący do wody za 1,23 zł

1 089,-

POLECAMY

30 L A T | 79 cm | 60 | GRANIT | VOLCANO NOWY KOLOR

Zlewomywak granitowy
CAMEA (79 × 50) 1B 1D L lub R

1 komora + ociekacz • Min. szerokość podbudowy 60 cm • Odpływ 3½" • Zestaw odpływowy „space saver” • Korek automatyczny • Zlewomywak lewostronny (L) lub prawostronny (R) • 5 podwielokrotność technologicznych do montażu baterii, korka automatycznego, dozowników mydła i płynu • Głębokość komory 20,5 cm • Wymiary: 79 × 50 cm • Kolory: beż piaskowy / czarny / karbon / szary beton / volcano
* Wkładka ociekowa za 1,23 zł oraz zestaw do gotowania jajek za 1,23 zł

949,-

POLECAMY

30 L A T | 79 cm | 80 | GRANIT | VOLCANO NOWY KOLOR

Zlewomywak granitowy
DIPLOS (79 × 51) 1¼ B

Wyjątkowy design – obniżona przegroda pomiędzy komorami, ułatwiająca zmywanie blach do pieczenia, bryłan, naczyń o długości nawet 70 cm i szerokości 31 cm • 1¼ 1/4 komory • Min. szerokość podbudowy 80 cm • Odpływ 3½". Zestaw odpływowy „space saver” • Korek automatyczny • Głębokość komór 21 cm • Wymiary: 79 × 51 cm • Kolory: beż piaskowy / czarny / karbon / szary beton / volcano
* Korkociąg elektryczny lub fartuch kuchenny za 1,23 zł

949,-

POLECAMY

30 L A T | 53 cm | 60 | GRANIT | VOLCANO NOWY KOLOR

Zlewomywak granitowy
CAMEA (53 × 50) 1B

1 komora • Min. szerokość podbudowy 60 cm • Odpływ 3½" • Zestaw odpływowy „space saver” • Korek automatyczny • Głębokość komory 19 cm • Wymiary: 53 × 50 cm • Kolory: beż piaskowy / czarny / karbon / szary beton / volcano
* Wkładka ociekowa za 1,23 zł

819,-


POLECAMY

Srodki czystości
PYRA SAFE / PYRA CLEAN

PYRA SAFE 79,-
PYRA CLEAN 49,-

PYRA SAFE - Specjalistyczny preparat do impregnacji zlewomywaków granitowych. Chroni powierzchnię, nadaje połysk, ogranicza zabrudzenia. Przeznaczony do wszystkich kolorów.
PYRA CLEAN - Specjalistyczny preparat do czyszczenia zlewomywaków granitowych i innych zabrudzeń w kuchni. Do zlewomywaków granitowych, blatów kuchennych, blatów stołów oraz innych zatłuszczonych powierzchni.

POLECAMY



100 L A T | 78 cm | 45

LEN **529,-**
GŁADKI **519,-**

Zestaw
ET 78 FORK (78 × 43,5) 1B 1D
+ bateria BELLO Chrom

1 komora + ociekacz • Min. szerokość podbudowy 45 cm • Odpiły 3½" • Zlewomywak odwracalny • Stal AISI 304 (18/10) • Głębokość komory 15 cm • Wymiary komory 33,5 × 36,5 cm • Wymiary: 78 × 43,5 cm • Wykończenie: gładki / len
BATERIA BELLO: Wężyki zasilające: 50 cm • Stała wylewka • Wysokość 30 cm • Wykończenie: chrom
* Deska drewniana za 1,23 zł + młynek elektryczny za 1,23 zł

POLECAMY



100 L A T | 62 cm | 45

LEN **639,-**
GŁADKI **599,-**

Zestaw
ATHENA (62 × 50) 1B 1D
+ bateria BELLO Chrom

1 komora + ociekacz • Min. szerokość podbudowy 45 cm • Odpiły 3½" • Zlewomywak odwracalny • Stal AISI 304 (18/10) • Głębokość komory 18 cm • Wymiary: 62 × 50 cm • Wykończenie: gładki / len
BATERIA BELLO: Wężyki zasilające: 50 cm • Stała wylewka • Wysokość 30 cm • Wykończenie: chrom
* Deska drewniana za 1,23 zł + młynek elektryczny za 1,23 zł

POLECAMY



100 L A T | 79 cm | 45

LEN **799,-**
GŁADKI **749,-**

Zestaw
ATHENA (79 × 50) 1B 1D
+ bateria BELLO Chrom

1 komora + ociekacz • Min. szerokość podbudowy 45 cm • Odpiły 3½" • Zlewomywak odwracalny • Stal AISI 304 (18/10) • Głębokość komory 18 cm • Wymiary: 79 × 50 cm • Wykończenie: gładki / len
BATERIA BELLO: Wężyki zasilające: 50 cm • Stała wylewka • Wysokość 30 cm • Wykończenie: chrom
* Deska drewniana za 1,23 zł + młynek elektryczny za 1,23 zł

POLECAMY



100 L A T | 78 cm | 45 | 80

ET 78 LEN **329,-** E78 LEN **559,-**
ET 78 GŁADKI **319,-** E78 GŁADKI **499,-**

Zlewomywak stalowy - wpuszczany
ET 78 FORK (78 × 43,5) 1B 1D / E78 (78 × 43,5) 2B

ET 78: 1 komora + ociekacz • Min. szerokość podbudowy 45 cm • Odpiły 3½" • Zlewomywak odwracalny • Stal AISI 304 (18/10) • Głębokość komory 15 cm • Wymiary komory: 33,5 × 36,5 cm • Wymiary: 78 × 43,5 cm • Wykończenie: gładki / len
E78: 2 komory • Min. szerokość podbudowy 80 cm • Odpiły 3½" • Stal AISI 304 (18/10) • Głębokość komór 15 cm • Wymiary komór: 33,5 × 36,5 cm • Wymiary: 78 × 43,5 cm • Wykończenie: gładki / len
* Mydełko stalowe Pyramis za 1,23 zł

Wszystkie zlewomywaki PYRAMIS wyposażone są w system odpływowy Space Saver



Odpiły Space Saver

Dzięki systemowi Space Saver użytkownik zyskuje wolną przestrzeń w szafce, w której zamontowany jest zlewomywak i może bezpośrednio pod nim umieścić np. sortownik lub kosz na śmieci.

NOWOŚĆ




GRANIT
WYCiąGANa WYLEWKA

Bateria **IDEA**

Bateria kuchenna z wyciąganą wylewką i słuchawką dwustrumieniową • Wylewka: Obrotowa 360° • Wysokość: 40 cm • Kolor: czarny matowy
5 lat gwarancji na szczelność odlewu korpusu baterii i trwałość powłoki zewnętrznej baterii.

349,-

POLECAMY



79 cm | 100 L A T | 18 cm | 62 cm | 45

62 CM LEN **469,-** 79 CM LEN **629,-**
62 CM GŁADKI **439,-** 79 CM GŁADKI **559,-**

Zlewomywak stalowy - wpuszczany
ATHENA (62 × 50) 1B 1D / ATHENA (79 × 50) 1B 1D

1 komora + ociekacz • Min. szerokość podbudowy 45 cm • Odpiły 3½" • Zlewomywak odwracalny • Stal AISI 304 (18/10) • Głębokość komory 18 cm • Wymiary komory: 34 × 40 cm • Wykończenie: gładki / len
ATHENA (62 × 50) 1B 1D: Wymiary: 62 × 50 cm
ATHENA (79 × 50) 1B 1D: Wymiary: 79 × 50 cm
* Mydełko stalowe Pyramis za 1,23 zł

POLECAMY



VOLCANO NOWY KOLOR
Perlator 2-funkcyjny
GRANIT
STALA WYLEWKA

Bateria **BELLO / BELLO DUO**

Ponadstandardowe wężyki zasilające: 50 cm • Wysokość: 300 mm
BELLO: Kolory: chrom / beż / czarny / karbon / szary beton / volcano
BELLO DUO: Kolory: beż piaskowy / czarny / szary beton / karbon / volcano
5 lat gwarancji na szczelność odlewu korpusu baterii i trwałość powłoki zewnętrznej baterii.
* Perlator 2-funkcyjny za 1,23 zł

GRANIT / DUO **289,-** CHROM **269,-**

POLECAMY




VOLCANO NOWY KOLOR
Perlator 2-funkcyjny
GRANIT
STALA WYLEWKA

Bateria **SILVIO / SILVIO DUO**

Ponadstandardowe wężyki zasilające: 50 cm • Wysokość: 310 mm
SILVIO: Kolory: chrom / beż piaskowy / czarny / karbon / szary beton / volcano
SILVIO DUO: Kolory: beż piaskowy / czarny / szary beton / karbon / volcano
5 lat gwarancji na szczelność odlewu korpusu baterii i trwałość powłoki zewnętrznej baterii.
* Perlator 2-funkcyjny za 1,23 zł

GRANIT / DUO **289,-** CHROM **269,-**

POLECAMY




STALA WYLEWKA

Bateria **AQUARELIA / CONCERTO AVENNA**

AQUARELIA: Wysokość: 360 mm • Wykończenie: chrom
CONCERTO: Wysokość: 310 mm • Wykończenie: chrom
AVENNA: Wysokość: 255 mm • Wykończenie: chrom
5 lat gwarancji na szczelność odlewu korpusu baterii i trwałość powłoki zewnętrznej baterii
* Dzbanek filtrujący do wody za 1,23 zł

369,-

POLECAMY




ELASTYCZNA WYLEWKA

Bateria **FLESSI**

Ponadstandardowe wężyki zasilające: 50 cm • Elastyczna wylewka zachowująca nadany jej kształt • Wysokość: od 26 mm do 440 mm • Kolory: biały / czarny / beż / szary
5 lat gwarancji na szczelność odlewu korpusu baterii i trwałość powłoki zewnętrznej baterii

299,-

POLECAMY



STALA WYLEWKA

Bateria **LUNGO**

Ponadstandardowe wężyki zasilające: 50 cm • Stała wylewka • Wysokość: 35 cm • Kolory: chrom / beż piaskowy / czarny / szary beton / karbon / volcano
5 lat gwarancji na szczelność odlewu korpusu baterii i trwałość powłoki zewnętrznej baterii
* Połka funkcyjna do baterii za 1,23 zł (tylko przy zamówieniu baterii LUNGO)

GRANIT **279,-** CHROM **259,-**



Zlewozmywak granitowy
BLANCO ETAGON 500-U

1 komora • Min. szerokość podbudowy 60 cm • Odpływ 3,5" • Korek manualny InFino • Montaż podwieszany • Wysoka odporność na uszkodzenia mechaniczne • Głębokość komory 20 cm • Wymiary: 50 x 40 cm bez ramy montażowej • Kolory: biały / wulkaniczny szary / alumetalik / tartufo / kawowy / szarość skały / antracyt / czarny / delikatny biały

* Szyny tworzące ociekacz w komplecie

2 459,-



Zlewozmywak granitowy
BLANCO SUBLINE 500-U

1 komora • Min. szerokość podbudowy 60 cm • Odpływ 3,5" • Korek manualny InFino • Montaż podwieszany • Wysoka odporność na uszkodzenia mechaniczne • Głębokość komory 19 cm • Wymiary: 50 x 40 cm bez ramy montażowej • Kolory: biały / wulkaniczny szary / alumetalik / tartufo / kawowy / szarość skały / antracyt / czarny / delikatny biały

1 899,-



Zlewozmywak granitowy
BLANCO METRA 45 S Compact

1 komora + ociekacz • Min. szerokość podbudowy 45 cm • Odpływ 3,5" • Korek manualny • Zlewozmywak odwracalny • Wysoka odporność na uszkodzenia mechaniczne • Głębokość komory 19 cm • Wymiary: 68 x 50 cm • Kolory: biały / wulkaniczny szary / alumetalik / tartufo / kawowy / szarość skały / antracyt / czarny / delikatny biały

1 619,-



Zlewozmywak granitowy
BLANCO ELON XL 6 S

1 komora + ociekacz • Min. szerokość podbudowy 60 cm • Odpływ 3,5" • Korek manualny • Zlewozmywak odwracalny • Wpuszczany w blat • Wysoka odporność na uszkodzenia mechaniczne • Głębokość komory 19 cm • Wymiary: 78 x 50 cm • Kolory: biały / wulkaniczny szary / alumetalik / tartufo / kawowy / szarość skały / antracyt / czarny / delikatny biały

* W komplecie kratka ociekowa ze stali szlachetnej

2 139,-



Zlewozmywak granitowy
BLANCO LEGRA 45 S

1 komora + ociekacz • Min. szerokość podbudowy 45 cm • Odpływ 3,5" • Korek manualny • Zlewozmywak odwracalny • Wysoka odporność na uszkodzenia mechaniczne • Głębokość komory 19 cm • Wymiary: 78 x 50 cm • Kolory: biały / wulkaniczny szary / alumetalik / kawowy / antracyt / czarny / delikatny biały

1 399,-



Zlewozmywak granitowy
BLANCO METRA XL 6 S

1 komora + ociekacz • Min. szerokość podbudowy 60 cm • Odpływ 3,5" • Korek manualny • Zlewozmywak odwracalny • Wpuszczany w blat • Wysoka odporność na uszkodzenia mechaniczne • Głębokość komory 19 cm • Wymiary: 100 x 50 cm • Kolory: biały / wulkaniczny szary / alumetalik / tartufo / kawowy / szarość skały / antracyt / czarny / delikatny biały

2 119,-



Zlewozmywak granitowy
BLANCO LEGRA 6 S COMPACT

1,5 komory + ociekacz • Min. szerokość podbudowy 60 cm • Odpływ 3,5" • Korek manualny • Wysoka odporność na uszkodzenia mechaniczne • Głębokość komory 19 cm • Wymiary: 78 x 50 cm • Kolory: biały / wulkaniczny szary / alumetalik / kawowy / antracyt / czarny / delikatny biały

1 609,-



Zlewozmywak granitowy
BLANCO LEGRA XL 6 S

1 komora + ociekacz • Min. szerokość podbudowy 60 cm • Odpływ 3,5" • Korek manualny • Zlewozmywak odwracalny • Wysoka odporność na uszkodzenia mechaniczne • Głębokość komory 19 cm • Wymiary: 86 x 50 cm • Kolory: biały / wulkaniczny szary / alumetalik / kawowy / antracyt / czarny / delikatny biały

1 609,-



Zlewozmywak granitowy
BLANCO LEGRA 6

1 komora • Min. szerokość podbudowy 60 cm • Odpływ 3,5" • Korek manualny • Wysoka odporność na uszkodzenia mechaniczne • Głębokość komory 19 cm • Wymiary: 58,5 x 50 cm • Kolory: biały / wulkaniczny szary / alumetalik / kawowy / antracyt / czarny / delikatny biały

1 529,-



Zlewozmywak granitowy
BLANCO NAYA 6

1 komora • Min. szerokość podbudowy 60 cm • Odpływ 3,5" • Korek manualny • Wysoka odporność na uszkodzenia mechaniczne • Głębokość komory 20 cm • Wymiary: 61,5 x 51 cm • Kolory: biały / wulkaniczny szary / alumetalik / tartufo / kawowy / antracyt / czarny / szarość skały / delikatny biały

1 699,-



Zlewozmywak granitowy
BLANCO NAYA 5

1 komora • Min. szerokość podbudowy 50 cm • Odpływ 3,5" • Korek automatyczny • Wysoka odporność na uszkodzenia mechaniczne • Wpuszczany w blat • Głębokość komory 20 cm • Wymiary: 51,5 x 51 cm • Kolory: biały / wulkaniczny szary / alumetalik / kawowy / antracyt / czarny / delikatny biały

1 499,-



Zlewozmywak granitowy
BLANCO NAYA 45

1 komora • Min. szerokość podbudowy 45 cm • Odpływ 3,5" • Korek automatyczny • Wysoka odporność na uszkodzenia mechaniczne • Wpuszczany w blat • Głębokość komory 20 cm • Wymiary: 46,5 x 51 cm • Kolory: biały / wulkaniczny szary / alumetalik / kawowy / antracyt / czarny / delikatny biały

1 399,-



Zestaw do baterii z funkcją filtracji z wkładem filtrującym Soft L

Zestaw filtrujący bez wylewki • Wielostopniowy wkład filtrujący Drink Filter Soft L o wydajności do 1800 l wody pitnej • Usuwa cząstki wody, takie jak piasek lub rdza • Gwarantowana ochrona przed wapnem i redukcja metali ciężkich, takich jak miedź i ołów • Usuwa nieprzyjemne zapachy i substancje smakowe, takie jak chlor • W zestawie znajdują się również: przewód przyłączeniowy, głowica filtra i miernik przepływu ze zintegrowanym wyświetlaczem

Kup w zestawie z baterią Catris-s Flexo Filter lub inną z oferty BLANCO

2 189,-



Bateria i dozownik BLANCO LINUS-S / LINUS / LATO SATIN GOLD

Głowica ceramiczna • Perlator • Kolor: satin gold
LINUS-S: Wysokość 284 mm • Wyciągana wylewka • Kąt obrotu wylewki 140°
LINUS: Wysokość 282 mm • Stała wylewka • Kąt obrotu wylewki 360°
LATO: Napełnianie od góry • Pojemnik 300 ml

LINUS-S 2 199,-

LINUS 1 899,-

LATO 419,-

WYCiąGANA WYLEWKA

STALA WYLEWKA



Bateria BLANCO LINUS-S / LINUS

Głowica ceramiczna • Perlator • Kolory: chrom / biały / wulkaniczny szary / alumetaliK / tartufo / kawowy / szarość skały / antracyt / czarny / delikatny biały
LINUS-S: Wysokość 284 mm • Wyciągana wylewka • Kąt obrotu wylewki 140°
LINUS: Wysokość 282 mm • Stała wylewka • Kąt obrotu wylewki 360°

SILGRANIT 1 769,-

SILGRANIT 1 629,-

CHROM 1 399,-

CHROM 1 199,-

WYCiąGANA WYLEWKA

STALA WYLEWKA



Bateria BLANCO FONTAS II

Wysokość 300 mm • **Możliwość podłączenia filtra wody** • Obsługuje wodę sieciową i filtrowaną • Kolory: biały / wulkaniczny szary / alumetaliK / kawowy / tartufo / szarość skały / antracyt / czarny / delikatny biały / satin gold
Fontas II: stała wylewka
Fontas-S II: wyciągana wylewka

Filter do baterii należy zamówić oddzielnie

SATIN GOLD 2 159,-

SATIN GOLD 2 799,-

SILGRANIT 1 899,-

SILGRANIT 2 599,-

STALA WYLEWKA

WYCiąGANA WYLEWKA



Bateria BLANCO CATRIS-S FLEXO FILTER

Wysokość 480 mm • **Możliwość podłączenia filtra wody** • Ruchoma wylewka • Kąt obrotu 360° • Głowica ceramiczna • Wysokiej klasy napowietrzacz • Kolory: chrom + czarny / czarny mat / stal PVD
Filter do baterii należy zamówić oddzielnie

CZARNY MAT 2 599,-

CZARNY MAT 2 599,-

CHROM 2 299,-

PVD STEEL 2 599,-



Bateria BLANCO TRIMA

Wysokość 372 mm • **Możliwość podłączenia filtra wody** • Stała wylewka • Kąt obrotu 360° • Głowica ceramiczna • Wysokiej klasy napowietrzacz • Kolor: chrom / PVD Steel / Satin Gold / antracyt / alumetaliK / biały / kawowy / tartufo / szarość skały / czarny / wulkaniczny szary / delikatny biały
Filter do baterii należy zamówić oddzielnie

SILGRANIT 1 849,-


SILGRANIT 1 899,-

CHROM 1 499,-

PVD STEEL 1 899,-

STALA WYLEWKA

STALA WYLEWKA



Bateria BLANCO CATRIS-S FLEXO

Wysokość 480 mm • Ruchoma wylewka • Kąt obrotu 360° • Głowica ceramiczna • Wysokiej klasy napowietrzacz • Kolory: czarny mat / chrom / stal PVD

CZARNY MAT 2 059,-

CZARNY MAT 2 059,-

CHROM 1 949,-

PVD STEEL 2 059,-



Bateria BLANCO MIDA-S

Głowica ceramiczna • Perlator • Kąt obrotu wylewki 360° • Kolory: czarny mat
MIDA-S: Wyciągana wylewka • Wysokość 336 mm
MIDA: Stała wylewka • Wysokość 327 mm

MIDA-S 1 289,-

MIDA 869,-

WYCiąGANA WYLEWKA

STALA WYLEWKA



Bateria BLANCO MIDA-S

Głowica ceramiczna • Perlator • Kąt obrotu wylewki 360° • Kolory: chrom / biały / wulkaniczny szary / alumetaliK / kawowy / antracyt / czarny / delikatny biały
MIDA-S: Wyciągana wylewka • Wysokość 336 mm
MIDA: Stała wylewka • Wysokość 327 mm

SILGRANIT 1 199,-

SILGRANIT 789,-

CHROM 1 089,-

CHROM 629,-

WYCiąGANA WYLEWKA

STALA WYLEWKA



Bateria BLANCO MILA-S

Głowica ceramiczna • Wysokiej klasy napowietrzacz • Kąt obrotu wylewki 360° • Kolor: chrom / czarny mat
MILA-S: Wysokość 296 mm • Wyciągana wylewka
MILA: Wysokość 270 mm • Stała wylewka

MILA-S CHROM 1 119,-

MILA CHROM 639,-

MILA-S CZARNY MAT 1 429,-

MILA CZARNY MAT 909,-

WYCiąGANA WYLEWKA

STALA WYLEWKA



Bateria BLANCO MILI

Wysokość 310 mm • Głowica ceramiczna • Wysokiej klasy napowietrzacz • Kąt obrotu wylewki 360° • Kolory: chrom / biały / wulkaniczny szary / alumetaliK / kawowy / antracyt / czarny / czarny mat / delikatny biały

CZARNY MAT 909,-

CZARNY MAT 909,-

SILGRANIT 739,-

CHROM 639,-

STALA WYLEWKA



Dozownik BLANCO LATO

Napełnianie od góry • Pojemnik 300 ml • Kolory: chrom / biały / wulkaniczny szary / alumetaliK / tartufo / kawowy / szarość skały / antracyt / czarny / czarny mat / delikatny biały / stal PVD

PVD STEEL 419,-

SILGRANIT 359,-

CZARNY MAT 459,-

CHROM 309,-



Lampa wisząca
CAMERON 5041

Materiał: szkło + stal lakierowana + stal mosiądzowana • Źródło światła: 8 x E27 • Kolor: opal mat + czarny mat + mosiądz • Wysokość: 76,5 cm • Szerokość: 116 cm

1 929,-



Lampa wisząca
PONTE 2107

Materiał: abażur welur + stal mosiądzowana • Źródło światła: 5 x E27 • Kolor: czarny + ciemny mosiądz • Wysokość: 63 cm • Szerokość: 71 cm

1 699,-



Lampa sufitowa
DARLING 1186

Materiał: stal lakierowana + szkło • Źródło światła: 3 x E27 • Oprawa: plafon • Kolor: czarna struktura • Wysokość: 8 cm • Szerokość: 45 cm

399,-

ZUMALINE



Lampa wisząca
LUNA 5661

Materiał: metal + szkło + tworzywo sztuczne • Moc: 5 x 40 W • Gwint: G9 • Źródło światła: żarówka, żarówka LED • Kolor: czarny + transparentny • Wysokość: 102 cm • Średnica: 12 cm

699,-



Lampa wisząca
OAK LA0785

Materiał: drewno + tworzywo sztuczne • Moc: 1 x LED 30 W • Strumień światła: 3870 LM • Barwa światła: biała, ciepła 3000 K • Wysokość: 250 cm • Szerokość: 55 cm

1 749,-



Lampa wisząca
ALI 5642

Materiał: metal + szkło + tworzywo sztuczne • Gwint: G9 • Źródło światła: żarówka, żarówka LED • Kolor: biały + czarny + złoty • Wymiary: 180 cm • Średnica: 30 cm

1 399,-

Paul Neuhaus



Lampa wisząca
ICICLE 2192-11

Materiał: metal + szkło • Źródło światła: żarówka • Gwint: G9 • Maksymalna moc: 10x40 W • Wymiary: 250 x 50 x 100 cm Kolor: transparentny + mosiężny

6 199,-



Lampa wisząca
LAUTADA 2082-60

Materiał: żelazo + szkło • Moc: 3 x LED 7,5 W • Strumień światła: 1800 LM • Barwa światła: biała, ciepła 3000 K • Wymiary: 120-200 x 43 x 43 cm • Kolor: mosiądz

2 229,-



Lampa sufitowa
RITUS 15392-13

Materiał: metal • Źródło światła: wbudowany LED • Moc: 1 x LED 28 W • Strumień światła: 1100 LM • Barwa światła: biała, ciepła 3000 K • Wysokość: „,35 cm • Średnica: 58,5 cm • Kolor: czarny

889,-



System narożny 005.506.KPL/A
MAGIC-CORNER COMFORT ARENA STYLE 1000/ 600/ LEWY

Ilość koszy: 4 • Komplet do szerokości frontu: min. 64,6 cm oraz wewnętrznej szerokości szafki: 96,2-117 cm z koszami w linii ARENA Style • Komplet posiada dwa kosze zewnętrzne o wymiarach 37,8 x 47 cm oraz dwa kosze wewnętrzne o wymiarach 39 x 47 cm • Kolor: antracyt

3 759,-



System podblatowy 04.2802.KPL
SNELLO FIORO 200/ ANTRACYT

System przeznaczony jest do szafek o szerokość frontu 20 cm • Minimalna wysokość światła szafki powinna wynosić: 52 cm, szerokość światła szafki: 16,2-16,8 cm • Minimalna głębokość światła szafki: 47,5 cm • Maksymalne obciążenie: 15 kg • Prowadnica z pełnym wysuwem i z cichym domykiem • Mocowanie zawsze na prawą stronę korpusu • Wymiary: 15,7 cm x 47 cm x 51,7 cm (w tym szerokość koszyka 150 cm)

819,-



System Wysoki 15.2126.KPL
EXTENDO FIORO 900 Z PROWADNICAMI/ WYS.87

SoftClose • Przeznaczona do szafek o szerokości frontu 90 cm • Minimalna szerokość światła szafki: około 86,8-86,2 cm • Minimalna głębokość światła: 50,5 cm • Szerokość półki bez prowadnicy: 55 cm • Wysokość półki wraz z prowadnicą: 13 cm • Maksymalne obciążenie: 40 kg • Kolor: antracyt

759,-



Stół
MIYAKI

5-osobowy • Okrągły kształt • Materiał blatu: okleina naturalna • Kolor blatu: dąb naturalny + dąb • Wymiary: 77 × 120 × 120 cm

2 199,-



Krzesło
AZUL

Materiał stelaża: drewno • Rodzaj tapicerki: tkanina velvet • Kolor stelaża: czarny • Kolor tapicerki: szary • Wymiary: 79 × 50 × 53 cm

399,-



Krzesło
K280

Materiał stelaża: metal • Rodzaj tapicerki: eco skóra • Kolor stelaża: czarny • Kolor tapicerki: brązowy • Wymiary: 91 × 44 × 46 cm

349,-



Stół
SALVADORE CERAMIC

Stół rozkładany 10-osobowy • Materiał blatu: szkło hartowane + ceramika włoska • Efekt marmuru • Materiał stelaża: metal • Kolor: szary marmur + czarny mat • Wymiary: 76 × 90 × 160-240 cm

3 429,-



Krzesło
AZALIA VELVET

Materiał stelaża: metal • Rodzaj tapicerki: tkanina aksamit

549,-



Krzesło
PIANO VELVET

Materiał stelaża: metal • Kolor Rodzaj tapicerki: tkanina Bluvel • Kolor stelaża: czarny + złoty • Ozdobne pikowanie w romby

335,-



429,-

Lamele ściennie

**LM001 DĄB WOTAN / LM002 DĄB BERGEN
LM003 DĄB SONOMA / LM004 DĄB SZARY**

12 sztuk • Wymiar: 2800 × 28 × 40 mm
Lamele na ścianę tworzą efekt 3D na Twojej ścianie. Możesz je zamontować pionowo albo poziomo, a nawet na suficie. Z lameli możesz też zrobić ściankę działową. Scal elementy konstrukcji odpowiednim łącznikiem i ustaw w dowolnym miejscu.



Błat dąb

**40/625/2600/ R3 LIFETIME CRYSTAL / 40/625/3000/ R3 LIFETIME PEARL
40/625/4200/ R3 LIFETIME QUARTZ / 40/625/1900/ R3 LIFETIME ONYX**

Powierzchnia - szlifowana, Grubość - 40 mm. Płyty dębowe wykonane z litych lameli drewnianych, łączonych złączem typu mikrowczep. Lamele klejone na długości i szerokości.



Zestaw garnków
**COMFORT 12 EL.
1100240**

Materiał korpusu i uchwyty: stal nierdzewna 18/10 • Podstawa 3-warstwowa • Szklana pokrywa z uchwytem ze stali nierdzewnej 18/10 • Odpowiednie do wszystkich płyt kuchennych, również indukcyjnych • Można myć w zmywarce • Wykończenie wewnętrzne: jedwabisty połysk • Wykończenie zewnętrzne: wysoki połysk

1 099,-



Zestaw garnków
**DOWNDRAFT 6 EL.
2307435**

Materiał korpusu: stal nierdzewna 18/10 • Podstawa 3-warstwowa • Nienagrzewające się uchwyty • Szklana pokrywa z silikonowym rantem i kanałami odprowadzającymi parę • Przekręcenie pokrywy o 180° umożliwia uszczelnienie garnka • Do wszystkich płyt kuchennych, również indukcyjnych • Wykończenie wewnętrzne: jedwabisty połysk • Wykończenie zewnętrzne: wysoki połysk

1 099,-



Patelnia
**GRILLOWA 28 CM
2307307**

Materiał: odlew z aluminium • Wewnątrz powłoka nieprzywierająca Fernogreen • Podstawa 2-warstwowa • Zdejmowana rączka umożliwiająca używanie patelni w piekarniku • Odpowiednia do wszystkich płyt kuchennych, również indukcyjnych • Wymiary zewnętrzne: 10 × 51,5 × 29 cm

359,-



Patelnia
**LEO 28 CM / 20 CM
3950161 / 3950159**

Materiał korpusu: aluminium • Wewnątrz powłoka nieprzywierająca Fernogreen • Nienagrzewający się uchwyt • 2-warstwowa podstawa • Odpowiednie do wszystkich płyt kuchennych, również indukcyjnych • Wymiary zewnętrzne patelni 28 cm: 7 × 48 × 28,5 cm; patelni 20 cm: 5,5 × 38,5 × 20,5 cm

179,-

119,-

Małe urządzenia AGD i RTV



NIVONA

Ekspres ciśnieniowy Nivona

Nivona 960

System Aroma Balance z 3 profilami aromatu • One Touch Spumatore Duo • Programowanie przepisów na kawę: 9 indywidualnych + 8 fabrycznych • Super cichy młynek ze stali nierdzewnej • Kolorowy dotykowy wyświetlacz TFT • Zintegrowany interfejs Bluetooth • 5 poziomów kawy • Zbiornik na wodę 2,2 l • Regulowana wys. dozownika • Produkowany w Szwajcarii • Wymiary: 28 × 36 × 50 cm • Kolor: czarny mat

5 799,-



NIVONA

Ekspres ciśnieniowy Nivona

Nivona 821

System Aroma Balance z 3 profilami aromatu • One Touch Spumatore Duo • Funkcja „Moja Kawa”: do 10 ustawień + 7 przepisów fabrycznych • Super cichy młynek ze stali nierdzewnej • 5 poziomów mocy kawy • 3 rodzaje temperatury • Kolorowy wyświetlacz TFT • 2-kolorowe podświetlenie filiżanek • Regulowana wys. Dozownika • Pojemnik na wodę 1,8 l • Tryb ECO • Programy higieniczne pielęgnacji • Wymiary: 24 × 33 × 48 cm • Kolor: tytanowy + chrom

3 099,-



NIVONA

Ekspres ciśnieniowy Nivona

Nivona 791

System Aroma Balance z 3 profilami aromatu • One Touch Spumatore Duo • Programowanie przepisów na kawę: 5 indywidualnych + 7 fabrycznych • Super cichy młynek ze stali nierdzewnej • Kolorowy wyświetlacz TFT • Zintegrowany interfejs Bluetooth • 5 poziomów kawy • Pojemnik na wodę 2,2 l • Regulowana wys. dozownika • Produkowany w Szwajcarii • Wymiary: 24 × 33 × 48 cm • Kolor: czarny mat

2 699,-



PHILIPS

Ekspres ciśnieniowy Philips

EP5441/50

System spieniania mleka LatteGo • 12 rodzajów kaw • Kolorowy wyświetlacz TFT • 4 profile użytkownika • Funkcja Extra Shot • Funkcja Moja Kawa: możliwość dostosowania mocy kawy, ilości kawy oraz mleka • Ceramiczny młynek z 12-stopniową regulacją • Pokrywa Aroma • Filtr AquaClean • Pojemnik na wodę 1,8 l • Wymiary: 24,6 × 37,2 × 43,3 cm • Kolor: czarny

1500 W

2 999,-



PHILIPS

Ekspres ciśnieniowy Philips

EP4341/50

System spieniania mleka LatteGo • 8 rodzajów kaw • 3-kolorowy wyświetlacz TFT • 2 profile użytkownika • Funkcja Moja Kawa: możliwość dostosowania mocy kawy, ilości kawy oraz mleka • Ceramiczny młynek z 12-stopniową regulacją • Pokrywa Aroma • Filtr AquaClean • Pojemnik na wodę 1,8 l • Wymiary: 24,6 × 37,2 × 43,3 cm • Kolor: czarny

1500 W

2 879,-



PHILIPS

Ekspres ciśnieniowy Philips

EP2235/40

System spieniania mleka LatteGo • 3 rodzaje kaw • Dotykowy panel sterowania • Funkcja Moja Kawa: możliwość dostosowania mocy kawy, ilości kawy oraz mleka • Ceramiczny młynek z 12-stopniową regulacją • Pokrywa Aroma • Filtr AquaClean • Pojemnik na wodę 1,8 l • Wymiary: 24,6 × 37,2 × 43,3 cm • Kolor: czarny - cynkobrązowy

A

1500 W

2 299,-



SIEMENS

Ekspres ciśnieniowy Siemens

TI9553X1RW

Home Connect • aromaDouble Shot – podwójny proces mielenia i parzenia kawy • baristaMode • Funkcja OneTouch • Filtr Brita Intenza • Siemens coffeeWorld • superSilent • autoMilk Clean • Młynek ceramDrive • Pojemnik na wodę 2,3 l • Wyświetlacz TFT • Wymiary: 39,2 × 29,9 × 47 cm

1500 W

6 299,-



SIEMENS

Ekspres ciśnieniowy Siemens

TP707R06

30 specjalistów kawowych dostępnych w urządzeniu i aplikacji Home Connect • aromaDouble Shot – podwójny proces mielenia i parzenia kawy • aromaSelect • Filtr Brita Intenza • Siemens coffeeWorld • iSelect display • Młynek ceramDrive • autoMilk Clean • Program odkamieniania i czyszczenia calc'nClean • Pojemnik na wodę 2,4 l • Wyświetlacz TFT • Wymiary: 38 × 39,9 × 46,7 cm • Kolor: czarny

1500 W

5 399,-



PHILIPS

Urządzenie OVI Philips

HD9255/30

Technologia Rapid Air • Funkcje gotowania 13 w 1 • Aplikacja NutriU • Łączność Wi-Fi • Cyfrowy ekran dotykowy z 7 ustawieniami • Kosz QuickClean • Powłoka zapobiegająca przywieraniu • Regulowany termostat • Nienagrzewające się uchwyty • Wskaźnik temperatury • Wymiary: 29,5 × 26,4 × 36 cm • Kolor: biały

WiFi

1400 W

789,-



SHARP

Kuchenka mikrofalowa Sharp

YC-QG254AE-B

12 programów automatycznych • 10 poziomów mocy mikrofal • Funkcja grillowania • Funkcja rozmrażania • Funkcja Eco • Pojemność 25 l • Moc mikrofal 900 W • Moc grilla 1000 W • Podgrzewanie bez talerza obrotowego • Stalowe wykończenie • Zabezpieczenie przed dziećmi • Oświetlenie LED • Wymiary: 28,8 × 49 × 41,1 cm • Kolor: czarny

28,8 cm

25 L

12 PROGRAMÓW

749,-



SHARP

Kuchenka mikrofalowa Sharp

YC-QS204AE-B

8 programów automatycznych • 10 poziomów mocy mikrofal • Funkcja rozmrażania • Funkcja Eco • Pojemność 20 l • Moc mikrofal 800 W • Podgrzewanie bez talerza obrotowego • Stalowe wykończenie • Zabezpieczenie przed dziećmi • Oświetlenie LED • Wymiary: 27,2 × 45,7 × 37,9 cm • Kolor: czarny

27,2 cm

20 L

8 PROGRAMÓW

599,-



SHARP

Kuchenka mikrofalowa Sharp

YC-PS234AE-S

8 programów automatycznych • 10 poziomów mocy mikrofal • Funkcja rozmrażania • Funkcja Eco • Pojemność 23 l • Moc mikrofal 900 W • Stalowe wykończenie • Zabezpieczenie przed dziećmi • Oświetlenie LED • Wymiary: 28,1 × 48,3 × 37,7 cm • Kolor: srebrny

28,1 cm

23 L

8 PROGRAMÓW

549,-

SAMSUNG

Kuchenka mikrofalowa z funkcją grilla Samsung

GE83X-P

Funkcja rozmrażania Power Defrost • Funkcja gotowania na parze • Programy Auto • Przycisk + 30 sekund • Naczyń do gotowania na parze • Pojemność 23 l • 6 poziomów mocy mikrofal • Moc mikrofal 800 W • Moc grilla 1100 W • Ceramiczne wnętrze • Timer • Zabezpieczenie przed dziećmi • Wymiary: 27,5 x 48,9 x 35,4 cm • Kolor: lustrzany

599,-**SAMSUNG**

Kuchenka mikrofalowa Samsung

MS23K3513AK

Funkcja rozmrażania Quick Defrost • Funkcja Healthy Cooking • Funkcja Deodoracji • Programy Auto • Tryb Eco • Przycisk + 30 sekund • Pojemność 23 l • 6 poziomów mocy mikrofal • Moc mikrofal 800 W • Ceramiczne wnętrze • Timer • Zabezpieczenie przed dziećmi • Wymiary: 27,5 x 48,9 x 37,4 cm • Kolor: czarny

589,-**gorenje**
Life Simplified

Kuchenka mikrofalowa Gorenje

MO4250CLI

EasyClean • 360° StirerTechnology • 5 poziomów mocy • Funkcja grill • Ceramiczne dno • Sterowanie pokrętkiem • Pojemność 20 l • Moc mikrofal 700 W • Zabezpieczenie przed otwarciem w trakcie pracy • Ceramiczne dno – podgrzewanie bez talerza obrotowego • Wymiary: 28,9 x 45,5 x 36,1 cm • Kolor: Iwory – kość słoniowa

699,-**gorenje**
Life Simplified

Czajnik Gorenje

K17CLI

Duża pojemność: 1,7 l • Technologia Strix • Analogowy wskaźnik temperatury • Termometr • Obrót 360° w podstawie zasilającej • Filtr osadów wapiennych • Gumowe nożyki antypoślizgowe • Moc: 1850-2200 W • Wymiary: 30 x 22 x 20 cm • Kolor: Iwory – kość słoniowa

279,-**2200 W****gorenje**
Life Simplified

Czajnik z regulacją temperatury Gorenje

K17DWD

Duża Pojemność: 1,7 l • Technologia Strix • 6 wstępnie ustawionych temperatur • Obrotowa podstawa 360° • Automatyczne wyłączenie • Podwójne ścianki • Filtr osadów wapiennych • Wyświetlacz LED • Moc: 2200 W • Wymiary: 25,6 x 22,3 x 16 cm • Kolor: czarny

259,-**2200 W****FoodSaver**

Zgrzewarka próżniowa FoodSaver

VS0100X

Nowoczesny, smukły design • Tryby do pakowania żywności wilgotnej i suchej • Funkcja łatwego wyrównania torby • Wyjmowana tacka ociekowa • Możliwość przygotowywania w pionie • Moc: 220-240 V • Przepływ powietrza: 8 l/min. • Wymiary: 46,6 x 15,7 x 6,9 cm

429,-**BOSCH**
Technologia i Innowacja

Robot kuchenny Bosch

MUM9BX5S65

7 stopniowa regulacja prędkości + funkcja Pulse • Sensor Control Plus: 3 automatyczne programy • Planetarny ruch mieszadeł 3D • Inteligentny czujnik ciasta • Zintegrowana waga kuchenna • Misa o pojemności 5,5 l • Hak do zagniatania ciasta • Blender kielichowy Thermosafe • Maszynka do mielenia • Wielofunkcyjny multimikser • Tarcza SuperCut • Automatykne zwijanie kabla • Moc silnika: 1600 W • Timer • Wymiary: 33,7 x 22,2 x 43,3 cm

3 399,-**3 PROGRAMY AUTO**
1600 W**BOSCH**
Technologia i Innowacja

Robot kuchenny Bosch

MUM59N26CB

7 stopniowa regulacja prędkości + funkcja Pulse • Planetarny ruch mieszadeł 3D • Funkcja automatycznego parkowania mieszadeł • EasyArmLift • Misa o pojemności 3,9 l • Rozdrabniacz do owoców i warzyw z 4 rodzajami tarcz tnących • Pokrywa misy chroniąca przed rozpryskiwaniem • Automatykne zwijanie kabla • Moc silnika: 1000 W • Wymiary: 28,2 x 28 x 27,1 cm • Kolor: czarny

1 499,-**1000 W****MPM**

Robot kuchenny MPM

MRK-19

6 stopniowa regulacja prędkości + funkcja Pulse • Ruch planetarny przystawek • 3 mieszadła ze stali nierdzewnej • Mieszanie • Ubijanie • Rozdrabnianie • Miksowanie • Misa o pojemności 6,5 l • Rączka ze stali nierdzewnej • Pokrywa misy chroniąca przed rozpryskiwaniem • Zabezpieczenie przed włączeniem przy nieprawidłowym montażu urządzenia

649,-**2200 W****BOSCH**
Technologia i Innowacja

Blender ręczny Bosch

MSB4CB6110

Silnik o mocy 1000 W • Nóż ze stali szlachetnej QuattroBlade Pro z 4-ma ostrzami • 12 ustawień + funkcja Turbo • Rozciągliwy kabel • W zestawie: pokrywa ochronna, pojemnik do miksowania / miarka • Wymiary: 40,2 x 6,3 x 6,3 cm

399,-**1000 W****SAMSUNG****G A T**

Telewizor Samsung THE FRAME TV LS03B

QE65LS03BGUXXH
QE55LS03BGUXXH

Rozdzielczość ekranu UHD 4K • Procesor AI Quantum 4K • Quantum HDR • One Connect • Szeroki kąt widzenia • Zaawansowany upłynniacz ruchu+ • Tryb filmowy • Tryb Sztuka • Tryb Komfort dla Oczu • Filmmaker Mode • Panel gracza 2.0 • Tizen™ Smart TV • Wi-Fi • Bluetooth • 2 x USB • 4 x HDMI • Matowa Powłoka Ekranu • Biała ramka w zestawie • Dopasowany uchwyt w komplecie

QE65LS03BGUXXH:

Ekran 65" • Wymiary: 145,7 x 86,9 x 26,1 cm

QE55LS03BGUXXH:

Ekran 55" • Wymiary: 123,8 x 74,3 x 22,8 cm

65"**6 799,-****55"****4 999,-**

Pamiętaj! Zawsze sprawdzaj aktualną cenę u sprzedawcy.

gt.
group

153

Małe urządzenia AGD i RTV



SAMSUNG

86
dB(A)

3 699,-

Odkurzacz Pionowy Jet Samsung
VS20A95823W

4 tryby pracy • System filtracji skuteczności 99,999% • Technologia Jet Cyclone • Do 120 min pracy • Pojemnik na kurz: 0,5 l • Moc silnika 580 W • Moc ssąca 210 W • Czas ładowania 3,5h • Stojąca stacja ładująca • Szczotka Jet Dual Turbo • Mini Turbo szczotka • Silnik Digital Inverter • Waga 2,7 kg • Kolor: biały



SAMSUNG

86
dB(A)

2 399,-

Odkurzacz Pionowy Jet Samsung
VS20T7535T5

3 tryby pracy • System filtracji o skuteczności 99,99% • Technologia Jet Cyclone • Do 60 min pracy • Pojemnik na kurz: 0,8 l • Moc silnika 550 W • Moc ssąca 200 W • Czas ładowania 3,5h • Stacja ładująca montowana do ściany • Odłączana bateria • Elektroszczotka Turbo Action • Silnik Digital Inverter • 10 lat gwarancji • Waga 2,8 kg • Kolor: stalowy



PHILIPS

80
dB(A)

1 239,-

Odkurzacz pionowy Philips
FC6718/01

2 poziomy prędkości dostosowane do różnych powierzchni i zanieczyszczeń • Do 40 min pracy • Czas pracy w trybie turbo - 22 minuty • AquaBoost • Silnik PowerBlade • Technologia PowerCyclone 7 • Nasadka zasysająca 180° • System usuwający do 99% bakterii • Pojemnik na kurz 0,4 l • Akumulatory litowo-jonowe • Filtr zmywalny



BOSCH
TotalEcoSystem

78
dB(A)

1 799,-

Odkurzacz pionowy Bosch
BCS82148L

Silnik TurboSpin z 10-letnią gwarancją • Elektroszczotka AllFloor HighPower Brush z podświetleniem LED • 3 tryby pracy: Eco, Auto, Turbo • System filtracji o skuteczności 99,99% • Wyjmowany walek elektroszczotki • Ssawka 2 w 1 • System RotationClean • 1 wymienny akumulator Power For All Alliance w zestawie • Dysza elektroszczotki obracająca się o 180° • Do 65 min pracy • Wymiary: 132,1 x 25 x 21,1 cm



BOSCH
TotalEcoSystem

82
dB(A)

1 449,-

Odkurzacz pionowy Bosch
BCS711XXL

Silnik TurboSpin z 10-letnią gwarancją • Elektroszczotka AllFloor DynamicPower Brush ze zintegrowanym oświetleniem podłogowym LED • 3 tryby pracy: Eco, Auto, Turbo • System filtracji o skuteczności 99,9% • Wymienny akumulator Power For All Alliance w zestawie • Zginana pod kątem 90° rura • Samostojąca konstrukcja elektroszczotki • Do 40 min pracy • Wymiary: 131,5 x 25,2 x 20,4 cm



BOSCH
TotalEcoSystem

82
dB(A)

999,-

Odkurzacz pionowy Bosch
BBH3ALL28

Odkurzacz 2 w 1: ręczny i pionowy w jednym urządzeniu • Technologia litowo-jonowa • Elektroszczotka AllFloor PowerBrush z podświetleniem LED • 2 stopnie mocy • Filtr zmywalny • Teleskopowa ssawka szczelinowa • System EasyClean • Do 55 min pracy • Szybkie ładowanie w 4-5 godz. • Wymiary: 115 x 26,5 x 18 cm



HOOVER

86
dB(A)

1 799,-

Odkurzacz pionowy Hoover
HF910P 011

Silnik bezszczotkowy 350W • Aplikacja hOn • Brak spadków mocy ssania • Do 30 min pracy • 3 poziomy pracy + turbo • Sterowanie dotykowe • Akumulator litowo-jonowy • Wyjmowany akumulator • Wskaźniki stanu i ładowania baterii • Pojemnik na kurz o pojemności 0,7 l • Przycisk Turbo • Przycisk Floor Mode • Szczotka z technologią AntiTwist • Turboszczotka do usuwania sierści zwierząt • Mini turboszczotka • Szczelinówka • Ssawka 2w1 • Uchyt do montażu na ścianie • Szybkie ładowanie w 3,5 godz. • Parkowanie w pozycji pionowej • Oświetlenie LED • Wyswietlacz LED • Wymiary: 111 x 26 x 21,3 cm
5 lat gwarancji na silnik • Satisfakcja gwarancji, testuj przez 60 dni



HOOVER

86
dB(A)

1 399,-

Odkurzacz pionowy Hoover
HF522STP 011

3 poziomy mocy • Ultralekki: 2,2 kg • Moc 290 W • Do 45 min pracy • Tryb Turbo • Pojemnik na kurz o pojemności 0,45 l • Szczotka Anti-Twist • Zmywalny filtr • Turboszczotka do usuwania sierści zwierząt • Mini elektroszczotka • Szczelinówka • Ssawka 2w1 • Ładowanie w 2,5 godz. • Parkowanie w pozycji pionowej • Oświetlenie LED • Wymiary: 107,9 x 19,5 x 25,2 cm
Satisfakcja gwarancji, testuj przez 60 dni



Amica









































80
dB(A)

699,-

Odkurzacz pionowy z funkcją mycia Amica
VM 9003 Joran Aqua

Funkcja mycia • 2 tryby regulacji mocy • Ultralekki: 1,5 kg • Moc 150 W • Do 40 min pracy • Podświetlenie LED elektroszczotki • Pojemnik na kurz o pojemności 0,6 l • Filtr wylotowy EPA12 • Zestaw zawiera: elektroszczotka, szczotka/walek do parkietu, ssawka do szczelin, ssawka 2w1, ssawka do tapicerki, wieszak ścienny, ładowarka • Wymiary: 110,4 x 24,4 x 22,8 cm

Piktogramy

 Pojemność urządzenia podawana w litrach	 Załadunek pralki	 11 funkcji piekarnika	 ChildLock - zabezpieczenie przed przypadkowym uruchomieniem
 Ilość funkcji urządzenia	 Ilość programów prania	 BakingPro System	 ExtraSpace – więcej miejsca na duże naczynia
 Ilość trybów pieczenia urządzenia	 Ciśnienie w ekspresie	 Chłodny front (3 szyby)	 FlameControl – 9 poziomów mocy płomienia
 Ilość poziomów prowadnic teleskopowych	 Głośność urządzenia	 Czyszczenie katalityczne	 HeatControl – wskaźnik gorącego pola
 Miękkie domykanie drzwi urządzenia	 Wydajność okapu	 Czyszczenie pyrolityczne	 Palnik WOK
 Technologia Flex Door - możliwość otwarcia tylko połowy lub całych drzwi	 Funkcja Bluetooth	 Emalia łatwoczyszcząca EasyClean	 Podtrzymywanie ciepła
 Dual Cook - możliwość podzielenia piekarnika na dwie oddzielne strefy	 Łączność WiFi	 FullSteam	 PowerBooster
 Ilość programów automatycznych	 Sterowanie gestem	 Nagrzew w 3 minuty	 PowerChoice – dopasowanie mocy płyty do instalacji elektrycznej
 Ilość poziomów mocy urządzenia	 Sterowanie przy pomocy pilota	 Nagrzew w 4 minuty	 SlimHOB - montaż w cienkim blacie
 Szerokość produktu	 Głębokość komory zlewozmywaka	 Przyciemniana szyba	 Stabilne ruszty żeliwne
 Wysokość produktu	 Zlewozmywak granitowy	 Równomierne pieczenie na kilku poziomach	 Timer – kontrola czasu gotowania
 Ilość pól Booster	 Zlewozmywak ceramiczny	 Wyświetlacz LED sensorowy z kontrolą czasu pieczenia (Ts)	 Trzy programy gotowe
 Szlifowane krawędzie	 Zlewozmywak Tectonite	 Zamknięta górna listwa drzwi	 4 stopnie pracy wentylatora
 Możliwość łączenia pól grzewczych	 Średnica produktu	 Add+ - dokładanie naczyń w trakcie pracy zmywarki	 Cicha praca
 Moc urządzenia	 Wymiar podbudowy zlewozmywaka	 AntiBacteria Filter	 Funkcja czasowego wyłączenia
 Możliwość podłączenia do standardowej domowej instalacji elektrycznej 230V	 Korek automatyczny	 AntiFlood	 Oświetlenie LED
 Palnik o zwiększonej mocy grzania	 Bateria podokienna	 AquaStop	 SlimSize - Montaż w wąskich 30 cm szafkach
 Automatyczna zapalarka	 Łatwy montaż Easy Fix	 RedDot – czerwona dioda informująca o pracy zmywarki	 Sterowanie sensorowe Slider
 Mikrofalą z płaskim dnem bez obrotowego talerza	 Wyciągana wylewka baterii	 BlueDot+ - niebieska dioda informująca o pracy zmywarki	 Praca w trybie wyciąg/pochłaniacz
 Wyświetlacz LED	 Stała wylewka baterii	 HalfLoad	 Wysoka wydajność
 Wyświetlacz TFT	 Ruchoma wylewka baterii	 MaxiSpace3 – dodatkowy trzeci kosz na sztućce	 MultiWave System
 Wyświetlacz LCD	 Elastyczna wylewka baterii	 Niski poziom głośności	 Podgrzewanie wieloetapowe
 Kostkarka	 Magnetyczny zaczep baterii	 OpenDry - automatyczne otwieranie drzwi	 Programy gotowe
 Autootwieranie drzwi zmywarki	 Syfon Saving Space	 Program Auto	 Sterowanie sensorowe
 Światło na podłodze	 Pojemność w mililitrach	 Program Pełny 50 minut	 Alarm niedomkniętych drzwi
 Technologia NoFrost	 Moc młynka	 Program Szybki 30'	 Alarm podwyższonej temperatury
 Technologia StopFrost	 Funkcja Turbo	 Silnik SilentDrive 3.0	 CoolBalance – stabilna temperatura wnętrza
 Niezależne schładzanie komór chłodziarki i zamrażarki	 Zawiasy ślizgowe w zmywarce	 Silnik SilentDrive	 Deska do wina i serów z pokrywką
 Użytkownik ma do wyboru mycie tylko w koszu górnym bądź tylko w koszu dolnym	 Bez konieczności podłączenia wody	 SlidingDoor – szybki montaż w zabudowie meblowej	 Funkcja Eco
 Zużycie wody przez zmywarkę	 Kolor wyświetlacza	 SteamPower Pro – zmywanie parowe	 Pojemnik na warzywa i owoce
 Możliwość załadunku tylko połowy zmywarki	 Klasa energetyczna urządzenia	 System Up&Down	 Simple InsideControl
 Ilość programów urządzenia	 Liczba lat gwarancji na urządzenie	 TurboDrying	 Total NoFrost – bez konieczności rozmrażania
 Dodatkowy, trzeci kosz w zmywarce	 Niskie zużycie prądu	 TurboSpinner	 VitControl – regulacja poziomu wilgotności
 Pojemność zmywarki	 Niskie zużycie wody	 UV Hygiene Technology – likwidacja bakterii i wirusów	



Kupując urządzenia
AGD w jednym
ze studiów
mebli kuchennych
zyskujesz!



Szeroka oferta urządzeń

Z nami urządzisz cały dom: ponad 2500 produktów i ponad 30 producentów w ofercie GT Group



Gwarancja na lata

5-letnia gwarancja na AGD wiodących marek przy zakupie mebli kuchennych, bez dodatkowych opłat.



Raty 0%

Elastyczne rozwiązania i wygodne zakupy na raty!



Atrakcyjne promocje

AGD już od złotówki w ofertach „Kup taniej w zestawie” i promocji „Multi”.



Perfekcyjne dopasowanie

Zabudowa na wymiar - idealnie dopasowana do Twojej kuchni i Twoich potrzeb.



Jakościowe rozwiązania

Wysoka jakość materiałów i praktyczne wyposażenie!



Eko produkty

Troska o środowisko i Twój budżet. AGD o wysokiej klasie energetycznej.



Niezawodne wsparcie

Profesjonalne doradztwo, doświadczeni specjaliści i kompleksowa obsługa.



Dodatkowe bonusy

Możliwość skorzystania z usługi profesjonalnego montażu i podłączenia urządzeń.